

Koncernårsredovisning

Lulu Sushi och Poke Holding AB

559306-5120


Perioden

2024-01-01-2024-12-31

Fastställelseintyg

Undertecknad styrelseledamot i Lulu Sushi och Poke Holding AB intygar härmed dels att denna kopia av årsredovisningen överensstämmer med originalet, dels att resultat- och balansräkningen samt koncernresultat- och koncernbalansräkningen fastställts på ordinarie årsstämma 2025-06-30. Stämman beslöt också att godkänna styrelsens förslag till resultatdisposition i moderföretaget

Stockholm 2025-06-30


Joakim Wiklander

Förvaltningsberättelse

Styrelsen för Lulu Sushi och Poke Holding AB 559306-5120 får härmed avge årsredovisning för 2024

Allmänt om verksamheten

Koncern

Koncernen består av moderbolaget Lulu Sushi och Poke Holding AB, 559306-5120, och 15 stycken helägda dotterbolag

Lulus Södermalm AB, 559404-3639
Lulus Nacka AB, 559399-2653
Lulus Sundbyberg AB, 559334-6009
Lulus Sushi och Poke Padel Restaurang Uppsala AB , 559334-8716
Lulus Lidingö AB, 559402-1049
Lulus Barkarby AB, 559460-3275
Lulu Stora torget Visby AB, 559460-7961
Lulu Mjölby AB, 559478-2046
Lulu Sushi och Poke Visby AB, 559079-2387,
Lulus Sushi och Poke Telefonplan AB, 556827-0945
Lulus Råsunda AB, 559319-6503
Lulus Rosersberg AB, 559334-6025,
Lulu Sushi och Poke Gärdet AB, 559178-4300
Lulu Kungsholmen AB, 559334-59
Lulu Mariatorget AB, 559072-6468

Koncernen bedriver restaurangverksamhet

Moderföretag

Företaget med säte i Stockholm registrerades år 2021 och bolaget ska bedriva holdingverksamhet jämte därmed förenlig verksamhet.

Väsentliga händelser under räkenskapsåret

Det är första året bolaget upprättar koncernredovisning.

Det finns inga jämförelsesiffror för föregående år

Eget kapital

<i>Koncernen</i>	<i>Aktie- kapital</i>	<i>Övrigt tillskjutet kapital</i>	<i>Reserver</i>
<i>Bundet eget kapital</i>			
Ingående balans 2024-01-01	50 000		
	50 000	-	-
Eget kapital 2024-12-31	50 000	-	-
<i>Fritt eget kapital</i>			<i>Balanserat resultat inkl årets resultat</i>
Balanserat resultat			7 597 931
Årets resultat			2 038 853

Eget kapital 2024-12-31 9 636 784

<i>Moderföretaget</i>	<i>Aktiekapital nyem. under reg</i>	<i>Uppskrivnings- fond</i>	<i>Reservfond Utv fond</i>
<i>Bundet eget kapital</i>			
Ingående balans 2024-01-01	50 000		
	50 000		

Eget kapital 2024-12-31 50 000

<i>Fritt eget kapital</i>	<i>Överkurs- fond</i>	<i>Fond för verkligt värde</i>	<i>Balanserat resultat inkl årets resultat</i>
<i>Moderföretaget</i>			
Ingående balans 2024-01-01			2 536 926
<i>Årets resultat</i>			2 231 306

Eget kapital 2024-12-31 4 768 232

Förslag till disposition beträffande bolagets vinst eller förlust

Styrelsen föreslår att fritt eget kapital, kronor 4 768 232, disponeras enligt följande:

	<i>Belopp i SEK</i>
Balanseras i ny räkning	4 768 232
Summa	4 768 232

Vad beträffar koncernens och moderföretagets resultat och ställning i övrigt, hänvisas till efterföljande resultat- och balansräkningar med tillhörande noter.

Resultaträkning - koncernen

Belopp i SEK	Not	2024-01-01- 2024-12-31	2023-01-01- 2023-12-31
Rörelsens intäkter			
Nettoomsättning		126 032 160	-
Övriga rörelseintäkter		4 508 643	-
		<u>130 540 803</u>	-
Rörelsens kostnader			
Råvaror och förnödenheter		-44 986 995	-
Handelsvaror		79 176	-
Övriga externa kostnader	2	-39 217 358	-
Personalkostnader	3	-41 819 335	-
Av- och nedskrivningar av materiella och immateriella anläggningstillgångar		-1 678 407	-
		<u>2 917 884</u>	-
Rörelseresultat			
Resultat från finansiella poster			
Resultat från värdepapper och fordringar som är anläggningstillgångar		-115 065	-
Ränteintäkter och liknande resultatposter	4	2 493	-
Räntekostnader och liknande resultatposter	5	-206 722	-
		<u>2 598 590</u>	-
Resultat efter finansiella poster			
		<u>2 598 590</u>	-
Resultat före skatt			
Skatt på årets resultat	6	-559 737	-
		<u>2 038 853</u>	-
Årets resultat			
Hänförligt till Moderföretagets aktieägare		2 038 853	-

2025073008760

Balansräkning - koncernen

<i>Belopp i SEK</i>	<i>Not</i>	<i>2024-12-31</i>	<i>2023-12-31</i>
TILLGÅNGAR			
Anläggningstillgångar			
Immateriella anläggningstillgångar			
Goodwill		26 000 000	-
		<u>26 000 000</u>	-
Materiella anläggningstillgångar			
Nedlagda utgifter på annans fastighet		62 775	-
Maskiner och andra tekniska anläggningar	7	310 040	-
Inventarier, verktyg och installationer	8	5 264 845	-
		<u>5 637 660</u>	-
Finansiella anläggningstillgångar			
Andra långfristiga fordringar		679 338	-
		<u>679 338</u>	-
Summa anläggningstillgångar		<u>32 316 998</u>	-
Omsättningstillgångar			
Varulager m m			
Råvaror och förnödenheter		1 000 956	-
		<u>1 000 956</u>	-
Kortfristiga fordringar			
Kundfordringar		6 040 152	-
Övriga fordringar		4 854 276	-
Förutbetalda kostnader och upplupna intäkter	10	4 558 667	-
		<u>15 453 095</u>	-
Kassa och bank		<u>1 320 507</u>	-
Summa omsättningstillgångar		<u>17 774 558</u>	-
SUMMA TILLGÅNGAR		<u>50 091 556</u>	-

Balansräkning - koncernen

<i>Belopp i SEK</i>	<i>Not</i>	<i>2024-12-31</i>	<i>2023-12-31</i>
EGET KAPITAL OCH SKULDER			
<i>Eget kapital</i>			
Aktiekapital		50 000	-
Balanserat resultat inkl årets resultat		9 636 784	-
Eget kapital hänförligt till moderföretagets aktieägare		9 686 784	-
Summa eget kapital		9 686 784	-
<i>Avsättningar</i>			
Uppskjuten skatteskuld		133 900	-
		133 900	-
<i>Långfristiga skulder</i>			
Övriga skulder till kreditinstitut	11	3 494 375	-
Övriga långfristiga skulder		5 607 453	-
		9 101 828	-
<i>Kortfristiga skulder</i>			
Förskott från kunder		8 087	-
Leverantörsskulder		17 359 026	-
Skulder till intresseföretag och gemensamt styrda företag		105 435	-
Skatteskulder		546 049	-
Övriga kortfristiga skulder		8 806 205	-
Upplupna kostnader och förutbetalda intäkter		4 344 242	-
		31 169 044	-
SUMMA EGET KAPITAL OCH SKULDER		50 091 556	-

2025073008762

Resultaträkning - moderföretag

<i>Belopp i SEK</i>	<i>Not</i>	<i>2024-01-01- 2024-12-31</i>	<i>2023-01-01- 2023-12-31</i>
Rörelsens intäkter			
Nettoomsättning		1 243 972	2 157 033
Övriga rörelseintäkter		2 494 461	2 431 231
		<u>3 738 433</u>	<u>4 588 264</u>
Rörelsens kostnader			
Råvaror och förnödenheter		-	-52 800
Övriga externa kostnader	2	-3 257 081	-3 596 321
Personalkostnader	3	-6 981 357	-3 528 218
		<u>-6 500 005</u>	<u>-2 589 075</u>
Rörelseresultat			
Resultat från finansiella poster			
Resultat från övriga värdepapper och fordringar som är anläggningstillgångar		-	240 000
Ränteintäkter och liknande resultatposter	4	-	-114 352
Räntekostnader och liknande resultatposter	5	-142 852	-
		<u>-6 642 857</u>	<u>-2 463 427</u>
Resultat efter finansiella poster			
Bokslutsdispositioner		-650 000	-
Koncernbidrag		9 950 000	5 000 000
		<u>2 657 143</u>	<u>2 536 573</u>
Resultat före skatt			
Skatt på årets resultat	6	-425 837	-
		<u>2 231 306</u>	<u>2 536 573</u>
Årets resultat			

2025073008763

Balansräkning - moderföretag

<i>Belopp i SEK</i>	<i>Not</i>	<i>2024-12-31</i>	<i>2023-12-31</i>
TILLGÅNGAR			
Anläggningstillgångar			
Finansiella anläggningstillgångar			
Andelar i koncernföretag	9	31 055 579	19 602 329
		<u>31 055 579</u>	<u>19 602 329</u>
Summa anläggningstillgångar		<u>31 055 579</u>	<u>19 602 329</u>
Omsättningstillgångar			
Kortfristiga fordringar			
Kundfordringar		2 911 850	2 334 999
Fordringar hos koncernföretag		431 065	-
Övriga fordringar		624 296	1 474 351
Förutbetalda kostnader och upplupna intäkter	10	2 120 474	1 383 813
		<u>6 087 685</u>	<u>5 193 163</u>
Kassa och bank		169 855	192 575
Summa omsättningstillgångar		<u>6 257 540</u>	<u>5 385 738</u>
SUMMA TILLGÅNGAR		<u>37 313 119</u>	<u>24 988 067</u>

2025073008764

Balansräkning - moderföretag

Belopp i SEK	Not	2024-12-31	2023-12-31
EGET KAPITAL OCH SKULDER			
Eget kapital			
<i>Bundet eget kapital</i>			
Aktiekapital		50 000	50 000
		<u>50 000</u>	<u>50 000</u>
<i>Fritt eget kapital</i>			
Balanserad vinst eller förlust		2 536 926	353
Årets resultat		2 231 306	2 536 573
		<u>4 768 232</u>	<u>2 536 926</u>
Summa eget kapital		<u>4 818 232</u>	<u>2 586 926</u>
Obeskattade reserver			
Periodiseringsfonder		650 000	-
		<u>650 000</u>	<u>-</u>
Långfristiga skulder			
Övriga skulder till kreditinstitut	11	1 500 000	2 500 000
Skulder till koncernföretag		3 600 367	6 090 865
Övriga långfristiga skulder		2 309 000	-
		<u>7 409 367</u>	<u>8 590 865</u>
Kortfristiga skulder			
Leverantörsskulder		1 217 807	1 129 941
Skulder till koncernföretag		19 106 877	7 498 000
Skulder till intresseföretag och gemensamt styrda företag		-	3 559
Aktuell skatteskuld		416 399	-
Övriga kortfristiga skulder		3 058 139	4 452 532
Upplupna kostnader och förutbetalda intäkter		636 298	726 244
		<u>24 435 520</u>	<u>13 810 276</u>
SUMMA EGET KAPITAL OCH SKULDER		<u>37 313 119</u>	<u>24 988 067</u>

Kassaflödesanalys - moderföretag

<i>Belopp i SEK</i>	<i>Not</i>	<i>2024-12-31</i>
Den löpande verksamheten		
Resultat efter finansiella poster		-6 642 857
Justeringar för poster som inte ingår i kassaflödet, m m		78 428
		<u>-6 564 429</u>
Kassaflöde från den löpande verksamheten före förändringar av rörelsekapital		-6 564 429
<i>Kassaflöde från förändringar i rörelsekapital</i>		
Ökning(-)/Minskning (+) av rörelsefordringar		-894 522
Ökning(+)/Minskning (-) av rörelseskulder		9 939 481
Kassaflöde från den löpande verksamheten		2 480 530
Investeringsverksamheten		
Förvärv av dotterföretag		-11 453 250
Kassaflöde från investeringsverksamheten		-11 453 250
Finansieringsverksamheten		
Erhållna koncernbidrag		9 950 000
Amortering av låneskulder		-1 000 000
Kassaflöde från finansieringsverksamheten		8 950 000
Årets kassaflöde		-22 720
Likvida medel vid årets början		192 575
Likvida medel vid årets slut		169 855

2025073008766

Noter

Not 1 Redovisningsprinciper

Belopp i SEK om inget annat anges.

Värderingsprinciper mm

Tillgångar, avsättningar och skulder har värderats till anskaffningsvärden om inget annat anges nedan.

Materiella anläggningstillgångar

Materiella anläggningstillgångar redovisas till anskaffningsvärde minskat med ackumulerade avskrivningar och nedskrivningar. I anskaffningsvärdet ingår förutom inköpspriset även utgifter som är direkt hänförliga till förvärvet.

Avskrivningar

Avskrivning sker linjärt över tillgångens beräknade nyttjandeperiod eftersom det återspeglar den förväntade förbrukningen av tillgångens framtida ekonomiska fördelar. Avskrivningen redovisas som kostnad i resultaträkningen.

Följande avskrivningstider tillämpas:

	Koncern år
Materiella anläggningstillgångar:	
-Byggnader	10
-Inventarier, verktyg och installationer	5

Not 2 Arvode och kostnadsersättning till revisorer

	2024-01-01- 2024-12-31	2023-01-01- 2023-12-31
Koncern		
<i>Crowe Tönnervik Revision AB</i>		
Revisionsuppdrag	45 440	
Summa	45 440	-
Moderföretag		
Summa	-	-

Kommentar

Med revisionsuppdrag avses granskning av årsredovisningen och bokföringen samt styrelsens och verkställande direktörens förvaltning, övriga arbetsuppgifter som det ankommer på företagets revisor att utföra samt rådgivning eller annat biträde som föranleds av iakttagelser vid sådan granskning eller genomförandet av sådana övriga arbetsuppgifter.

Not 3 Anställda, personalkostnader och arvoden till styrelse

Medelantalet anställda

	2024-01-01- 2024-12-31	Varav män	2023-01-01- 2023-12-31	Varav män
Moderföretag				
Sverige	9	8	3	2
Totalt moderföretaget	9	8	3	2
Dotterföretag	66	16		
Totalt dotterföretag	66	16	-	-
Koncernen totalt	75	24	3	2

Not 4 Ränteintäkter och liknande resultatposter

	2024-01-01- 2024-12-31
Koncern	
Ränteintäkter, övriga	2 493
	2 493
Moderföretag	-

Not 5 Räntekostnader och liknande resultatposter

	2024-01-01- 2024-12-31
Koncern	
Räntekostnader, övriga	206 722
	206 722
Moderföretag	
Räntekostnader, övriga	142 852
	142 852

Not 6 Skatt på årets resultat

	2024-01-01- 2024-12-31
Koncern	
Aktuell skatt	425 837
Uppskjuten skatt	133 900
	559 737
Moderföretag	
Aktuell skatt	425 837
	425 837

Not 7 Maskiner och andra tekniska anläggningar

2024-12-31

Koncern

Akkumulerade anskaffningsvärden:

-Vid årets början 875 100

-Vid årets slut 875 100

Akkumulerade avskrivningar:

-Vid årets början -477 550

-Omklassificeringar -87 510

-Vid årets slut -565 060

Redovisat värde vid årets slut 310 040

Redovisat värde vid årets slut 310 040

Not 8 Inventarier, verktyg och installationer

2024-12-31

Koncern

Akkumulerade anskaffningsvärden:

-Vid årets början 7 687 994

-Nyanskaffningar 2 268 242

-Vid årets slut 9 956 236

Akkumulerade avskrivningar:

-Vid årets början -3 170 768

-Årets avskrivning -1 520 622

-Vid årets slut -4 691 390

Redovisat värde vid årets slut 5 264 846

-Vid årets slut -

Redovisat värde vid årets slut 5 264 846

Not 9 Andelar i koncernföretag

2024-12-31

2023-12-31

Akkumulerade anskaffningsvärden:

-Vid årets början 19 602 329 13 499 958

-Förvärv 11 453 250 6 102 371

-Vid årets slut 31 055 579 19 602 329

Redovisat värde vid årets slut 31 055 579 19 602 329

Spec av moderföretagets och koncernens innehav av andelar i koncernföretag

2025073008769

2025073008770

Dotterföretag / Org nr / Säte			2024-12-31
	Antal andelar	i %	Redovisat värde
Lulus Södermalm AB, 559404-3639	500	100	395 000
Lulus Nacka AB, 559399-2653	500	100	1 040 000
Lulus Sundbyberg AB, 559334-6009	500	100	1 600 000
Lulus Sushi och Poke Padel , 559334-8716	500	100	4 180 000
Lulus Lidingö AB, 559402-1049	500	100	920 000
Lulus Barkarby AB, 559460-3275	500	100	270 000
Lulu Stora torget Visby AB, 559460-7961	500	100	4 500 000
Lulu Mjölby AB, 559478-2046	500	100	300 000
Lulu Sushi och Poke Visby AB, 559079-2387,	500	100	4 600 000
Lulus Sushi och Poke Telefonplan AB, 556827-0945	500	100	2 650 000
Lulus Råsunda AB, 559319-6503	500	100	1 465 000
Lulus Rosersberg AB, 559334-6025,	500	100	2 625 000
Lulu Sushi och Poke Gärdet AB, 559178-4300	500	100	2 222 329
Lulu Kungsholmen AB, 559334-59	500	100	2 495 000
Lulu Mariatorget AB , 559072-6468	500	100	1 793 250
Lulu Mariatorget AB			31 055 579

Not 10 Förutbetalda kostnader och upplupna intäkter

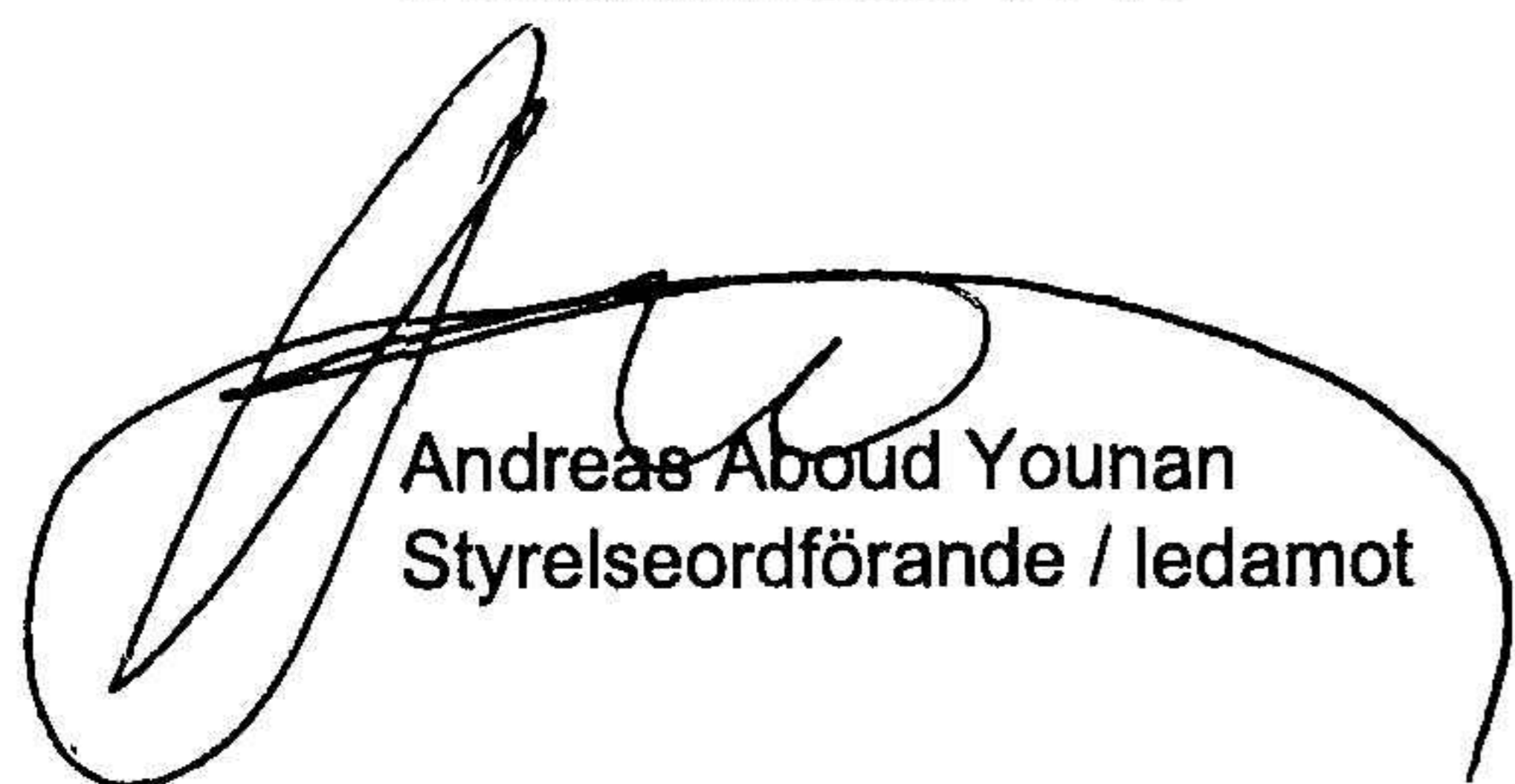
	2024-12-31	2023-12-31
Koncern		
Övriga poster	4 558 667	
	4 558 667	
Moderföretag		
Övriga poster	2 120 474	1 383 813
	2 120 474	1 383 813

Not 11 Övriga skulder till kreditinstitut


	2024-12-31
Koncern	
Förfallotidpunkt, 1-5 år från balansdagen	3 494 375
	3 494 375
Moderföretag	
	-

Underskrifter

Stockholm 2025-06-30


Andreas Aboud Younan
Styrelseordförande / ledamot

2025-06-30


Leif Joakim Wiklander
Styrelseledamot

2025-06-30

Koncernens resultat- och balansräkning samt moderbolagets resultat- och balansräkning blir föremål för fastställelse på ordinarie årsstämma.

2025073008771