

VIKING LINE

Bolagsverket
Årsredovisningar
SE-851 98 SUNDSVALL

Bifogat översänds årsredovisning och revisionsberättelse för vårt svenska dotterbolag Finlandshamnen Stuveri AB, Org.nr 556198-1191 för räkenskapsåret 2023.

Till årsredovisningen fogas det finska moderbolaget Viking Line Abp:s koncernredovisning samt revisionsberättelse för motsvarande räkenskapsperiod.

Mariehamn den 7 maj 2024



Karina Danielsson
Redovisningsspecialist
Viking Line Abp
karina.danielsson@vikingline.com

Undertecknad styrelseledamot i Finlandshamnen Stuveri AB intygar att resultaträkningen och balansräkningen i årsredovisningen har fastställts på årsstämman den 24 april 2024. Årsstämman beslutade att godkänna styrelsens förslag till hur vinsten ska disponeras.

Jag intygar också att innehållet i årsredovisningen och revisionsberättelsen stämmer överens med originalen.

Mariehamn den 7 maj 2024



Jan Hanses
Styrelseledamot

ÅRSREDOVISNING

Styrelsen för Finlandshamnen Stuveri AB får härmed avge redovisning för förvaltningen under räkenskapsåret 1 januari – 31 december 2023.

FÖRVALTNINGSBERÄTTELSE

Allmänt

Finlandshamnen Stuveri AB med säte i Stockholm, är ett helägt dotterbolag till Viking Line Skandinavien AB, org.nr 556110-4661, med säte i Stockholm. Viking Line Skandinavien AB är ett helägt dotterbolag till Viking Line Abp, FO-nr 0144983-8, med säte i Mariehamn, Åland, Finland. Koncernredovisningen finns att tillgå hos Viking Line Abp, PB 166, AX-22101 Mariehamn, Åland eller på Vikingline.com. Bolaget bedrev fram till år 2021 stuveriverksamhet i Kapellskär i Norrtälje kommun.

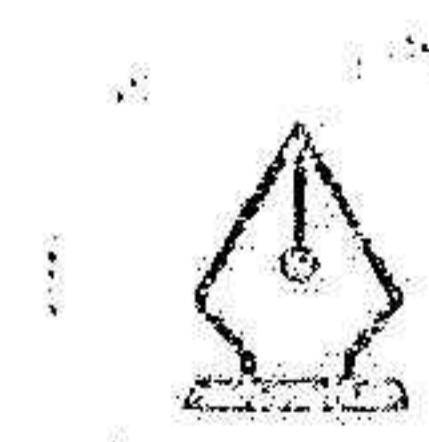
Verksamheten

Det svenska dotterbolagets kostnader täcks av moderbolaget genom koncerninterna avtal men är för sin fortlevnad helt beroende av moderbolaget och koncernen som helhet.

Under 2021 sades all personal i Finlandshamnen Stuveri AB upp och avslutade sin anställning. Eftersom vi inte längre har någon personal i bolaget har verksamheten i princip upphört.

Årsredovisningen har upprättats enligt going concern-principen. Bolaget har inte haft någon revisor under verksamhetsåret.

Att förestående fotokopia
överensstämmer med origi-
nalen i kassan.
Mariehamn, den 7 / 5 2024
Daria Anelsson
Kou



Femårsöversikt	2019	2020	2021	2022	2023
Nettoomsättning, tkr	3 931	2 509	1 845	0	0
Resultat efter finansiella poster, tkr	115	73	54	29	-34
Balansomslutning, tkr	826	936	363	538	197
Soliditet	16,6 %	20,7 %	53,4 %	36,1 %	100,0 %
Medelantal anställda	5	5	2	0	0

Soliditet = Eget kapital / Balansomslutning

Förändring av eget kapital

Bolagets eget kapital uppgick till 196 605 kronor per 31 december 2023 (194 493 kronor per 31 december 2022). Förändringen av det egna kapitalet består av årets resultat om 2 112 kronor (781 kronor 2022).

Styrelsens förslag till vinstdisposition

Till årsstämmans förfogande står följande vinstmedel:

Balanserat resultat	74 493
Årets resultat	2 112
Summa kronor	76 605

Styrelsen föreslår att vinstmedlen överförs i ny räkning.

Väsentliga händelser efter räkenskapsårets utgång


Styrelsen känner inte till några väsentliga händelser efter balansdagen som skulle kunna påverka bokslutet.



RESULTATRÄKNING

Belopp i kronor

	Not	2023	2022
NETTOOMSÄTTNING		0	0
Övriga rörelseintäkter		0	0
		0	0
Rörelsens kostnader			
Övriga externa kostnader		-33 461	1
Personalkostnader	2	-1 863	29 035
		-35 324	29 037
RÖRELSERESULTAT		-35 324	29 037
Resultat från finansiella poster			
Ränteintäkter och liknande intäkter	3	1 573	17
Räntekostnader och liknande kostnader	4	0	-59
		1 573	-42
RESULTAT EFTER FINANSIELLA POSTER		-33 751	28 995
Bokslutsdispositioner	5	36 000	-28 000
Skatt på årets resultat		-137	-214
ÅRETS RESULTAT		2 112	781



BALANSRÄKNING*Belopp i kronor***Not 2023-12-31 2022-12-31****TILLGÅNGAR****Omsättningstillgångar**

Kortfristiga fordringar		
Fordringar hos koncernföretag	155 093	0
Skattefordringar	40 704	42 092
Övriga fordringar	719	23
Förutbetalda kostnader och upplupna intäkter	0	106 446
	196 516	148 561
Kassa och bank	89	389 659
Summa omsättningstillgångar	196 605	538 220
SUMMA TILLGÅNGAR	196 605	538 220

EGET KAPITAL OCH SKULDER**Eget kapital**

Bundet eget kapital		
Aktiekapital	100 000	100 000
Reservfond	20 000	20 000
	120 000	120 000
Fritt eget kapital		
Balanserad vinst eller förlust	74 493	73 712
Årets resultat	2 112	781
	76 605	74 493
Summa eget kapital	196 605	194 493
Kortfristiga skulder		
Skulder till koncernföretag	0	343 727
Summa kortfristiga skulder	0	343 727
SUMMA EGET KAPITAL OCH SKULDER	196 605	538 220



NOTER

Belopp i kronor

1. REDOVISNINGS- OCH VÄRDERINGSPRINCIPER

Finlandshamnen Stuveri ABs årsredovisning har upprättats enligt årsredovisningslagen och Bokföringsnämndens allmänna råd BFNAR 2012:1 *Årsredovisning och koncernredovisning (K3)*. Redovisningsprinciperna är oförändrade i jämförelse med föregående år.

Utländska valutor

Transaktioner i utländsk valuta omräknas enligt transaktionsdagens kurs. Monetära tillgångs- och skuldposter i utländsk valuta värderas till balansdagens kurs.

Intäkter

Företagets intäkter redovisas med avdrag för rabatter och indirekta skatter. Intäkterna redovisas efter att varorna eller tjänsterna mottagits av köparen och förmåner förknippade med varornas ägande eller tjänsternas utförande överförs till köparen och företaget sålunda presterat det som köparen betalat för.

Offentliga bidrag

Offentliga bidrag som inte är förenat med krav på framtida prestation redovisas som övrig intäkt när villkoren för att få bidraget uppfyllts.

Ersättningar till anställda

Kortfristiga ersättningar

Kortfristiga ersättningar utgörs av lön, sociala avgifter, betald semester, betald sjukfrånvaro och sjukvård. Dessa ersättningar redovisas som en kostnad då det finns en legal eller informell förpliktelse att betala ut en ersättning.

Ersättningar efter avslutad anställning


Företaget har endast avgiftsbestämda pensionsplaner. Detta innebär att företaget betalar fastställda avgifter till ett annat företag och har inte någon legal eller informell förpliktelse att betala något ytterligare även om det andra företaget inte kan uppfylla sitt åtagande. Företagets resultat belastas för kostnader i takt med att de anställdas pensionsberättigade tjänster utförs.

Ersättningar vid uppsägning

Ersättningar vid uppsägning utgår då företaget beslutar att avsluta en anställning före den normala tidpunkten för anställningens upphörande eller då en anställd accepterar ett erbjudande om frivillig avgång i utbyte mot sådan ersättning. Om ersättningen inte ger företaget någon framtida ekonomisk fördel redovisas en skuld och en kostnad när företaget har en legal eller informell förpliktelse att lämna en sådan ersättning. Ersättningen värderas till den bästa uppskattningen av den ersättning som skulle krävas för att reglera förpliktelsen på balansdagen.

Bokslutsdispositioner

Koncernbidrag redovisas som bokslutsdispositioner.



Inkomstskatter

Aktuella skatter värderas utifrån de skattesatser och skatteregler som gäller på balansdagen. Aktuell skatt redovisas i resultaträkningen om inte skatten är hänförlig till en händelse eller transaktion som redovisas direkt i eget kapital. I sådana fall redovisas även skatteeffekten i eget kapital.

Finansiella instrument

Finansiella instrument som redovisas i balansräkningen inkluderar kortfristiga fordringar och skulder. Instrumenten redovisas i balansräkningen när företaget blir part i instrumentens avtalsmässiga villkor.

Finansiella tillgångar tas bort från balansräkningen när rätten att erhålla kassaflöden från instrumentet har löpt ut eller överförs och företaget har överfört i stort sett alla risker och förmåner som är förknippade med äganderätten. Finansiella skulder tas bort från balansräkningen när förpliktelserna har reglerats eller på annat sätt upphört.

Kortfristiga fordringar

Fordringar redovisas som omsättningstillgångar med undantag för poster med förfallodag mer än 12 månader efter balansdagen, vilka klassificeras som anläggningstillgångar. Fordringar tas upp till det belopp som förväntas bli inbetalt efter avdrag för individuellt bedömda osäkra fordringar.

Likvida medel

Som likvida medel klassificerar företaget, förutom kassamedel, disponibla tillgodohavanden hos banker och andra kreditinstitut samt kortfristiga likvida placeringar som är noterade på en marknadsplats och har en kortare löptid än tre månader från anskaffningstidpunkten.

Kortfristiga skulder

Kortfristiga skulder redovisas till anskaffningsvärde.

Kvittning av finansiell fordran och finansiell skuld


En finansiell tillgång och en finansiell skuld kvittas och redovisas med ett nettobelopp i balansräkningen endast då legal kvittningsrätt föreligger samt då en reglering med ett nettobelopp avses ske eller då en samtida avyttring av tillgången och reglering av skulden avses ske.

Eget kapital

Eget kapital delas in i bundet och fritt eget kapital, i enlighet med årsredovisningslagens indelning.

Uppskattningar och bedömningar

Företaget har inte haft någon egentlig verksamhet under 2023.



2. MEDELANTAL ANSTÄLLDA	2023	2022
Sverige, totalt	0	0
3. RÄNTEINTÄKTER OCH LIKANDE INTÄKTER	2023	2022
Ränteintäkter	1 573	17
4. RÄNTEKOSTNADER OCH LIKANDE KOSTNADER	2023	2022
Räntekostnader	0	59
5. BOKSLUTSDISPOSITIONER	2023	2022
Erhållna koncernbidrag	36 000	0
Lämnade koncernbidrag	0	-28 000

Stockholm den 26 / 2 2024

Jan Hanses
Ordförande

Peter Hellgren

Mats Engblom



List of Signatures Page 1/1

2024051308296

 FS årsredovisning 2023 v 240202.pdf

Name	Method	Signed at
Peter Hellgren	BANKID	2024-02-26 08:33 GMT+01
JAN HANSES	FTN (OP)	2024-02-26 07:40 GMT+01
MATS ENGBLOM	FTN (OP)	2024-02-26 07:35 GMT+01

Att förestående fotokopier
överensstämmer med origi-
nalet, intygas.

Mariehamn, den 7 / 5 2024

Marie Aronsson

[Signature]



This file is sealed with a digital signature. The seal is a guarantee for the authenticity of the document.
External reference: CD83E798090D4436BDACA1EBA41D1436