

Årsredovisning för
Stenhamnen AB
556918-6934
Räkenskapsåret
2023


Innehåll:	Sida:
Förvaltningsberättelse	2
Resultaträkning	4
Balansräkning	5
Noter	7

Fastställelseintyg

Jag intygar att resultaträkningen och balansräkningen har fastställts på årsstämma 2023-03-01.

Årsstämman beslöt att godkänna styrelsens förslag till vinstdisposition.

Undertecknad styrelseledamot intygar härmed dels att denna kopia av årsredovisningen överensstämmer med originalet.



Frida Malmqvist
2023-03-01

Styrelsen för Stenhamnen AB, 556918-6934, får härmed avge årsredovisning för räkenskapsåret 2023.

Årsredovisningen är upprättad i svenska kronor, SEK.

Förvaltningsberättelse

Allmänt om verksamheten

Stenhamnen AB äger och förvaltar fastigheten Persnäs-Sandvik 1:58, en fastighet av typkod 325, och under 2023 års sommarsäsong har fastigheten varit uthyrd för bedrivande av kommersiell verksamhet.

Sommarsäsongen 2022 har bolaget även bedrivit café- och restaurangverksamhet under namnet Systrarna på Höjden. Denna verksamhet avyttrades i slutet av räkenskapsåret 2022.

Under 2023 har elstöd erhållits, vilket redovisas under Övriga rörelseintäkter.

Företaget har sitt säte i Borgholm.

Flerårsöversikt (tusentals kronor)	2023	2022	2021	2020
Nettoomsättning	107	3 275	2 548	1 798
Resultat efter finansiella poster	41	1 437	350	-44
Balansomslutning	2 304	4 371	2 938	3 085
Soliditet, %	91%	58%	45%	31%

Förändring av eget kapital

	Aktie-kapital	Balanserat resultat	Årets resultat	Totalt
Belopp vid årets ingång	50 000	1 262 964	1 244 654	2 557 618
Utdelning		-500 000		-500 000
Balanseras i ny räkning		1 244 654	-1 244 654	0
Årets resultat			33 422	33 422
Belopp vid årets utgång	50 000	2 007 618	33 422	2 091 040

Resultatdisposition

Till årsstämman förfogande står följande vinstmedel:

Balanserat resultat	2 007 618
Årets resultat	33 422
Totalt	2 041 040

Styrelsen föreslår att vinstmedlen disponeras enligt följande:

Utdelning till ägarna	0
Balanseras i ny räkning	2 041 040
Totalt	2 041 040


Resultaträkning

	Not	2023-01-01- 2023-12-31	2022-01-01- 2022-12-31
<i>Belopp i kr</i>			
Rörelseintäkter, lagerförändringar m.m.			
Nettoomsättning		22 075	3 274 608
Övriga rörelseintäkter		84 436	2 088 819
Summa rörelseintäkter, lagerförändringar m.m.		106 511	5 363 427
Rörelsekostnader			
Råvaror och förnödenheter		0	-1 033 443
Övriga externa kostnader		-32 841	-765 815
Personalkostnader	2	-570	-1 651 549
Avskrivningar av materiella och immateriella anläggningstillgångar		-25 992	-456 096
Summa rörelsekostnader		-59 403	-3 906 903
Rörelseresultat		47 108	1 456 524
Finansiella poster			
Ränteintäkter och liknande resultatposter		11 053	19
Räntekostnader och liknande resultatposter		-16 878	-19 395
Resultat efter finansiella poster		41 283	1 437 148
Resultat före skatt		41 283	1 437 148
Skatter			
Skatt på årets resultat		-7 861	-192 494
Årets resultat		33 422	1 244 654



Balansräkning


Belopp i kr	Not	2023-12-31	2022-12-31
TILLGÅNGAR			
Anläggningstillgångar			
<i>Materiella anläggningstillgångar</i>			
Byggnader och mark	3	1 441 726	1 467 718
Summa materiella anläggningstillgångar		1 441 726	1 467 718
Summa anläggningstillgångar		1 441 726	1 467 718
Omsättningstillgångar			
<i>Kortfristiga fordringar</i>			
Kundfordringar		27 594	34 564
Övriga fordringar		278 313	48 392
Förutbetalda kostnader och upplupna intäkter		0	298
Summa kortfristiga fordringar		305 907	83 254
<i>Kassa och bank</i>			
Kassa och bank		556 681	2 820 342
Summa kassa och bank		556 681	2 820 342
Summa omsättningstillgångar		862 588	2 903 596
SUMMA TILLGÅNGAR		2 304 314	4 371 314



2024030708870

Balansräkning

Belopp i kr	Not	2023-12-31	2022-12-31
EGET KAPITAL OCH SKULDER			
Eget kapital			
<i>Bundet eget kapital</i>			
Aktiekapital		50 000	50 000
Summa bundet eget kapital		50 000	50 000
<i>Fritt eget kapital</i>			
Balanserat resultat		2 007 618	1 262 964
Årets resultat		33 422	1 244 654
Summa fritt eget kapital		2 041 040	2 507 618
Summa eget kapital		2 091 040	2 557 618
<i>Långfristiga skulder</i>			
Övriga långfristiga skulder	4	0	1 600 000
Summa långfristiga skulder		0	1 600 000
<i>Kortfristiga skulder</i>			
Leverantörsskulder		2 553	12 944
Skatteskulder		206 093	198 312
Övriga skulder		4 628	0
Upplupna kostnader och förutbetalda intäkter		0	2 440
Summa kortfristiga skulder		213 274	213 696
SUMMA EGET KAPITAL OCH SKULDER		2 304 314	4 371 314



Noter

Not 1 Redovisningsprinciper

Årsredovisningen är upprättad i enlighet med årsredovisningslagen och Bokföringsnämndens allmänna råd (BFNAR 2016:10) om årsredovisning i mindre företag.

Avskrivning

Tillämpade avskrivningstider:

Goodwill	5 år	(bedömd rimlig avskrivningsperiod)
Inventarier, verktyg och installationer	5 år	
Byggnader	50 år	

Nyckeltalsdefinitioner

Nettoomsättning

Rörelsens huvudintäkter, fakturerade kostnader, sidointäkter samt intäktskorrigeringar.

Resultat efter finansiella poster

Resultat efter finansiella intäkter och kostnader, men före bokslutsdispositioner och skatter.

Soliditet (%)

Justerat eget kapital (eget kapital och obeskattade reserver med avdrag för uppskjuten skatt) i procent av balansomslutning.

Not 2 Medelantalet anställda

	2023	2022
Medelantalet anställda	0	3

Not 3 Byggnader och mark

2023-12-31 2022-12-31


Ingående anskaffningsvärden	1 720 950	1 720 950
Inköp	0	0
Utgående ackumulerade anskaffningsvärden	1 720 950	1 720 950
Ingående avskrivningar	-253 232	-227 240
Årets avskrivningar	-25 992	-25 992
Utgående ackumulerade avskrivningar	-279 224	-253 232
Utgående redovisat värde	1 441 726	1 467 718

Not 4 Långfristiga skulder

2023-12-31 2022-12-31

Långfristiga skulder som förfaller till betalning senare än fem år efter balansdagen:		
Övriga långfristiga skulder	0	1 600 000
	0	1 600 000

Borgholm den 1 mars 2024


Frida Malmqvist

2024030708873