

Årsredovisning

för

Hagadahls Förvaltning AB

559351-1990

Räkenskapsåret


2023-05-01 – 2024-04-30

Fastställelseintyg

Undertecknad styrelseledamot i Hagadahls Förvaltning AB intygar, dels att denna kopia av årsredovisningen stämmer överens med originalet, dels att resultaträkningen och balansräkningen i årsredovisningen har fastställts på årsstämma 2024-12-01. Årsstämman beslutade att godkänna styrelsens förslag till resultatdisposition.

Hedemora 2024-12-01

Johan Klint



2024120506142

Årsredovisning

för

Hagadahls Förvaltning AB

559351-1990

Räkenskapsåret

2023-05-01 – 2024-04-30

Styrelsen för Hagadahls Förvaltning AB avger följande årsredovisning för räkenskapsåret 2023-05-01 – 2024-04-30.

Årsredovisningen är upprättad i svenska kronor, SEK. Om inte annat särskilt anges, redovisas alla belopp i hela kronor (kr). Uppgifter inom parentes avser föregående år.

Förvaltningsberättelse

Information om verksamheten

Bolaget äger och förvaltar fastigheter och därmed förenlig verksamhet.

Bolaget är ett helägt dotterbolag till Hagadahls Entreprenad AB, 556941-8899.

Företaget har sitt säte i Hedemora.

Väsentliga händelser under räkenskapsåret

Flerårsöversikt (Tkr)	2023/24	2021/23 (17 mån)
Nettoomsättning	902	982
Resultat efter finansiella poster	-169	183
Soliditet (%)	0,4	2,7

Förändringar i eget kapital

	Aktie- kapital	Uppskriv- ningsfond	Balanserat resultat	Årets resultat	Totalt
Belopp vid årets ingång	25 000	0	0	145 137	170 137
Disposition enligt beslut av årsstämman:					
Balanseras i ny räkning			145 137	-145 137	0
Uppskrivningsfond		5 746 643			5 746 643
Fusionsresultat			-5 721 139		-5 721 139
Årets resultat				-168 995	-168 995
Belopp vid årets utgång	25 000	5 746 643	-5 576 002	-168 995	26 646

Förslag till behandling av ansamlad förlust

Styrelsen föreslår att den ansamlade förlusten (kronor):

ansamlad förlust	-5 576 002
årets förlust	-168 995
	-5 744 997
behandlas så att i ny räkning överföres	-5 744 997
	-5 744 997

Företagets resultat och ställning i övrigt framgår av efterföljande resultat- och balansräkning med noter.

2024120506144

Resultaträkning

Not

2023-05-01
-2024-04-30

2021-12-06
-2023-04-30
(17 mån)

Rörelsens intäkter

Nettoomsättning

902 197

981 582

Summa rörelseintäkter, lagerförändringar m.m.

902 197

981 582

Rörelsens kostnader

Övriga externa kostnader

-645 903

-590 033

Avskrivningar av materiella anläggningstillgångar

-21 285

-4 049

Summa rörelsekostnader

-667 188

-594 082

Rörelseresultat

235 009

387 500

Resultat från finansiella poster

Övriga ränteintäkter och liknande resultatposter

-89 998

0

Räntekostnader och liknande resultatposter

-314 006

-204 711

Summa finansiella poster

-404 004

-204 711

Resultat efter finansiella poster

-168 995

182 789

Resultat före skatt

-168 995

182 789

Skatt på årets resultat

0

-37 652

Årets resultat

-168 995

145 137

2024120506145

Balansräkning

Not

2024-04-30

2023-04-30

TILLGÅNGAR

Anläggningstillgångar

Materiella anläggningstillgångar

Byggnader och mark 2 6 823 880 0

Inventarier, verktyg och installationer 3 18 951 24 701

Summa materiella anläggningstillgångar 6 842 831 24 701

Summa anläggningstillgångar 6 842 831 24 701

Omsättningstillgångar

Kortfristiga fordringar

Övriga fordringar 0 86 657

Förutbetalda kostnader och upplupna intäkter 10 062 9 212

Summa kortfristiga fordringar 10 062 95 869

Kortfristiga placeringar

Övriga kortfristiga placeringar 0 5 700 194

Summa kortfristiga placeringar 0 5 700 194

Kassa och bank

51 666 447 001

Summa omsättningstillgångar 61 728 6 243 064

SUMMA TILLGÅNGAR 6 904 559 6 267 765

Balansräkning

Not

2024-04-30

2023-04-30

EGET KAPITAL OCH SKULDER

Eget kapital

Bundet eget kapital

Aktiekapital

25 000

25 000

Uppskrivningsfond

4

5 746 643

0

Summa bundet eget kapital

5 771 643

25 000

Fritt eget kapital

Balanserad vinst eller förlust

-5 576 002

0

Årets resultat

-168 995

145 137

Summa fritt eget kapital

-5 744 997

145 137

Summa eget kapital

26 646

170 137

Långfristiga skulder

5

Skulder till kreditinstitut

4 922 400

4 000 000

Skulder till koncernföretag

1 734 225

2 000 000

Summa långfristiga skulder

6 656 625

6 000 000

Kortfristiga skulder

Skulder till kreditinstitut

103 200

0

Leverantörsskulder

0

48 692

Aktuella skatteskulder

44 116

37 652

Övriga skulder

-13 362

-44 290

Upplupna kostnader och förutbetalda intäkter

87 334

55 574

Summa kortfristiga skulder

221 288

97 628

SUMMA EGET KAPITAL OCH SKULDER

6 904 559

6 267 765

Noter

Not 1 Redovisnings- och värderingsprinciper

Allmänna upplysningar

Årsredovisningen är upprättad i enlighet med årsredovisningslagen och BFNAR 2012:1 Årsredovisning och koncernredovisning (K3).

Byte av redovisningsprincip

Under året har bolaget övergått från att redovisa enligt K2 till att redovisa enligt K3. Föregående års räkenskaper är oförändrade.

Uppgifterna i flerårsöversikten har inte räknats om.

Tillämpningen av den nya redovisningsprincipen leder till mer relevant information gällande fastigheten då komponentavskrivning kan göras.

Intäktsredovisning

Intäkter har tagits upp till verkligt värde av vad som erhållits eller kommer att erhållas och redovisas i den omfattning det är sannolikt att de ekonomiska fördelarna kommer att tillgodogöras bolaget och intäkterna kan beräknas på ett tillförlitligt sätt.

Anläggningstillgångar

Immateriella och materiella anläggningstillgångar redovisas till anskaffningsvärde minskat med ackumulerade avskrivningar enligt plan och eventuella nedskrivningar.

Avskrivning sker linjärt över den förväntade nyttjandeperioden med hänsyn till väsentligt restvärde. Följande avskrivningsprocent tillämpas:

Byggnader	2-4%
Inventarier, verktyg och installationer	20%

Nyckeltalsdefinitioner

Nettoomsättning

Rörelsens huvudintäkter, fakturerade kostnader, sidointäkter samt intäktskorrigeringar.

Resultat efter finansiella poster

Resultat efter finansiella intäkter och kostnader men före bokslutsdispositioner och skatter.

Soliditet (%)

Justerat eget kapital (eget kapital och obeskattade reserver med avdrag för uppskjuten skatt) i procent av balansomslutning.

Not Ställda säkerheter

	2024-04-30	2023-04-30
Fastighetsinteckning	5 060 000	0
	5 060 000	0

Not 2 Byggnader och mark

	2024-04-30	2023-04-30
Inköp	1 124 807	0
Utgående ackumulerade anskaffningsvärden	1 124 807	0
Årets avskrivningar	-47 570	0
Utgående ackumulerade avskrivningar	-47 570	0
Årets uppskrivningar	5 825 581	0
Årets avskrivningar på uppskrivet belopp	-78 938	
Utgående ackumulerade uppskrivningar	5 746 643	0
Utgående redovisat värde	6 823 880	0

Not 3 Inventarier, verktyg och installationer

	2024-04-30	2023-04-30
Ingående anskaffningsvärden	28 750	
Inköp		28 750
Utgående ackumulerade anskaffningsvärden	28 750	28 750
Ingående avskrivningar	-4 049	
Årets avskrivningar	-5 750	-4 049
Utgående ackumulerade avskrivningar	-9 799	-4 049
Utgående redovisat värde	18 951	24 701

Not 4 Uppskrivningsfond



	2024-04-30	2023-04-30
Avsättning till fonden under räkenskapsåret	5 825 581	0
Avskrivning av uppskrivna tillgångar	-78 938	
Belopp vid årets utgång	5 746 643	0

Not 5 Långfristiga skulder

	2024-04-30	2023-04-30
Skulder som ska betalas senare än fem år efter balansdagen	4 509 600	4 000 000
	4 509 600	4 000 000

Hedemora 2024-12-01

Johan Klint



2024120506150

