

**Årsredovisning**  
och  
**Koncernredovisning**  
för  
**Bo Edin Kranar Aktiebolag**

556355-4749

Räkenskapsåret

2022

**Fastställelseintyg**

Undertecknad styrelseledamot i Bo Edin Kranar Aktiebolag intygar att resultaträkningen och balansräkningen i årsredovisningen för moderbolaget samt koncernresultaträkningen och koncernbalansräkningen har fastställts på årsstämma den 30 juni 2023. Årsstämman beslutade att godkänna styrelsens förslag till resultatdisposition.

Jag intygar också att innehållet i årsredovisningen och revisionsberättelsen stämmer överens med originalen.

Stockholm den 30 juni 2023



Carola Gryvelius Edin

**Årsredovisning**  
och  
**Koncernredovisning**  
för  
**Bo Edin Kranar Aktiebolag**

556355-4749

Räkenskapsåret

2022 <sup>1</sup>/<sub>4</sub>

Styrelsen och verkställande direktören för Bo Edin Kranar Aktiebolag får härmed avge årsredovisning och koncernredovisning för räkenskapsåret 2022.

## Förvaltningsberättelse

### Information om verksamheten

Bolagets verksamhet består i att äga och förvalta dotterbolag och finansiera nya investeringar till koncernens rörelsebolag. All omsättning sker till koncernbolag.

Företaget har sitt säte i Stockholm.

### Förväntad framtida utveckling samt väsentliga risker och osäkerhetsfaktorer

Verksamheten förväntas fortsätta med ungefär samma omfattning under nästkommande räkenskapsår.

#### Flerårsöversikt (tkr)

<b>Koncernen</b>	<b>2022</b>	<b>2021</b>	<b>2020</b>	<b>2019</b>	<b>2018</b>
Nettoomsättning	90 460	71 466	92 574	105 097	110 026
Resultat efter finansiella poster	-2 579	-3 149	19 251	18 466	23 014
Soliditet (%)	52	50	52	45	49
<b>Moderbolaget</b>	<b>2022</b>	<b>2021</b>	<b>2020</b>	<b>2019</b>	<b>2018</b>
Nettoomsättning	18 000	17 975	18 000	19 139	18 000
Resultat efter finansiella poster	-5 714	-1 695	234	-1 690	1 643
Soliditet (%)	63	60	0	0	65

För definitioner av nyckeltal, se Redovisnings- och värderingsprinciper. 17

## Förändring av eget kapital

<b>Koncernen</b>	<b>Aktie- kapital</b>	<b>Annat eget kapital inkl. årets resultat</b>	<b>Totalt</b>
Belopp vid årets ingång	200 000	108 917 369	109 117 369
Utdelning		-1 070 000	-1 070 000
Omföring reserver		5 347 559	5 347 559
Omräkningsdifferens		-94 290	-94 290
Årets resultat		-2 312 026	-2 312 026
<b>Belopp vid årets utgång</b>	<b>200 000</b>	<b>110 788 612</b>	<b>110 988 612</b>

<b>Moderbolaget</b>	<b>Aktie- kapital</b>	<b>Reserv- fond</b>	<b>Balanserat resultat</b>	<b>Årets resultat</b>	<b>Totalt</b>
Belopp vid årets ingång	200 000	40 000	41 149 090	919 017	42 308 107
Disposition enligt beslut av årsstämman:			919 017	-919 017	0
Utdelning			-1 070 000		-1 070 000
Årets resultat				5 407 125	5 407 125
<b>Belopp vid årets utgång</b>	<b>200 000</b>	<b>40 000</b>	<b>40 998 107</b>	<b>5 407 125</b>	<b>46 645 232</b>

## Förslag till vinstdisposition

Styrelsen föreslår att till förfogande stående vinstmedel (kronor):

balanserad vinst	40 998 107
årets vinst	5 407 125
	<b>46 405 232</b>

disponeras så att  
i ny räkning överföres

	46 405 232
--	------------

Koncernens och moderbolagets resultat och ställning i övrigt framgår av efterföljande resultat- och balansräkningar samt kassaflödesanalyser med noter.

## Koncernens Resultaträkning

	Not	2022-01-01 -2022-12-31	2021-01-01 -2021-12-31
Nettoomsättning		90 460 427	71 466 096
Övriga rörelseintäkter		1 218 877	1 468 459
		<b>91 679 304</b>	<b>72 934 555</b>
<b>Rörelsens kostnader</b>			
Råvaror och förnödenheter		-15 518 540	-11 646 398
Produktionskostnader		-6 378 658	-1 714 774
Övriga externa kostnader		-6 343 159	-7 684 433
Personalkostnader	1	-44 153 115	-36 917 204
Avskrivningar och nedskrivningar av materiella och immateriella anläggningstillgångar		-18 325 135	-15 842 602
Övriga rörelsekostnader		-469 530	0
		<b>-91 188 137</b>	<b>-73 805 411</b>
<b>Rörelseresultat</b>		<b>491 166</b>	<b>-870 857</b>
<b>Resultat från finansiella poster</b>			
Resultat från övriga värdepapper och fordringar som är anläggningstillgångar		-25 329	3 250
Övriga ränteintäkter och liknande resultatposter		68	0
Räntekostnader och liknande resultatposter		-3 044 536	-2 281 289
		<b>-3 069 796</b>	<b>-2 278 039</b>
<b>Resultat efter finansiella poster</b>		<b>-2 578 630</b>	<b>-3 148 896</b>
<b>Resultat före skatt</b>		<b>-2 578 630</b>	<b>-3 148 896</b>
Skatt på årets resultat		-1 633 213	-434 852
Uppskjuten skatt		1 899 817	1 068 777
<b>Årets resultat</b>		<b>-2 312 026</b>	<b>-2 514 971</b>
Moderbolagets andel av årets resultat		-2 312 026	-2 514 971 <sub>17</sub>

## Koncernens Balansräkning

Not 2022-12-31 2021-12-31

### TILLGÅNGAR

#### Anläggningstillgångar

##### *Materiella anläggningstillgångar*

Byggnader och mark	2, 3	53 749 195	54 392 985
Maskiner och andra tekniska anläggningar	4, 5	116 706 106	119 585 877
Inventarier, verktyg och installationer	5, 6	3 293 603	5 144 855
		<b>173 748 904</b>	<b>179 123 717</b>

**Summa anläggningstillgångar 173 748 904 179 123 717**

#### Omsättningstillgångar

##### *Kortfristiga fordringar*

Kundfordringar		10 423 523	21 037 998
Aktuella skattefordringar		1 988 377	3 253 354
Övriga fordringar		853 382	1 276 099
Förutbetalda kostnader och upplupna intäkter		10 101 064	3 018 669
		<b>23 366 346</b>	<b>28 586 120</b>

##### *Kortfristiga placeringar*

Övriga kortfristiga placeringar		56 120	84 699
---------------------------------	--	--------	--------

##### *Kassa och bank*

Summa omsättningstillgångar		<b>39 311 637</b>	<b>9 774 519</b> <b>38 445 338</b>
-----------------------------	--	-------------------	---------------------------------------

**SUMMA TILLGÅNGAR 213 060 541 217 569 055**

## Koncernens Balansräkning

Not

2022-12-31

2021-12-31

### EGET KAPITAL OCH SKULDER

#### Eget kapital

#### Eget kapital hänförligt till moderföretagets aktieägare

Aktiekapital

200 000

200 000

Balanserade vinstmedel, inklusive årets resultat

110 788 612

108 917 369

#### Eget kapital hänförligt till moderföretagets aktieägare

110 988 612

109 117 369

**Summa eget kapital**

**110 988 612**

**109 117 369**

#### Avsättningar

Avsättningar för uppskjuten skatt

18 150 426

18 568 551

#### Långfristiga skulder

Skulder till kreditinstitut

7

56 673 700

56 931 536

#### Kortfristiga skulder

Checkräkningskredit

0

2 195 689

Skulder till kreditinstitut

7

11 053 545

18 797 292

Leverantörsskulder

3 986 435

3 582 222

Övriga skulder

2 188 601

1 504 090

Upplupna kostnader och förutbetalda intäkter

10 019 222

6 872 306

**27 247 803**

**32 951 599**

**SUMMA EGET KAPITAL OCH SKULDER**

**213 060 541**

**217 569 055** §7

## Koncernens Kassaflödesanalys

Not	2022-01-01 -2022-12-31	2021-01-01 -2021-12-31
<b>Den löpande verksamheten</b>		
Resultat efter finansiella poster	-2 578 630	-3 148 896
Justeringar för poster som inte ingår i kassaflödet m.m	17 318 237	15 143 115
Betald skatt	-368 236	-3 325 635
<b>Kassaflöde från den löpande verksamheten före förändringar av rörelsekapital</b>	<b>14 371 371</b>	<b>8 668 584</b>
<b>Kassaflöde från förändringar i rörelsekapital</b>		
Förändring kundfordringar	10 614 475	-5 556 607
Förändring av kortfristiga fordringar	-6 659 678	7 058 225
Förändring leverantörsskulder	404 213	678 695
Förändring av kortfristiga skulder	-6 108 008	1 419 153
<b>Kassaflöde från den löpande verksamheten</b>	<b>12 622 373</b>	<b>12 268 050</b>
<b>Investeringsverksamheten</b>		
Investeringar i materiella anläggningstillgångar	-5 208 464	-20 014 128
Försäljning av materiella anläggningstillgångar	0	694 735
<b>Kassaflöde från investeringsverksamheten</b>	<b>-5 208 464</b>	<b>-19 319 393</b>
<b>Finansieringsverksamheten</b>		
Upptagna lån	0	421 285
Amortering av lån	-257 836	0
Utbetald utdelning	-1 070 000	-680 000
Förändring kortfristiga placeringar	28 579	0
<b>Kassaflöde från finansieringsverksamheten</b>	<b>-1 299 257</b>	<b>-258 715</b>
<b>Årets kassaflöde</b>	<b>6 114 652</b>	<b>-7 310 058</b>
<b>Likvida medel vid årets början</b>		
Likvida medel vid årets början	9 774 519	17 084 577
<b>Likvida medel vid årets slut</b>	<b>15 889 171</b>	<b>9 774 519</b> <sup>2/3</sup>

## Moderbolagets Resultaträkning

	Not	2022-01-01 -2022-12-31	2021-01-01 -2021-12-31
Nettoomsättning		17 999 998	17 975 404
Övriga rörelseintäkter		500 686	876 961
		<b>18 500 684</b>	<b>18 852 365</b>
<b>Rörelsens kostnader</b>			
Råvaror och förnödenheter		0	-100 038
Produktionskostnader		-895 344	-1 208 339
Övriga externa kostnader	8	-2 709 461	-2 632 639
Personalkostnader	1	-338 245	-34 545
Avskrivningar och nedskrivningar av materiella och immateriella anläggningstillgångar		-17 359 093	-14 757 169
Övriga rörelsekostnader		-469 530	-21 783
		<b>-21 771 673</b>	<b>-18 754 513</b>
<b>Rörelseresultat</b>	9	<b>-3 270 989</b>	<b>97 852</b>
<b>Resultat från finansiella poster</b>			
Resultat från övriga värdepapper och fordringar som är anläggningstillgångar		-25 329	3 250
Övriga ränteintäkter och liknande resultatposter		39	0
Räntekostnader och liknande resultatposter		-2 417 642	-1 796 541
		<b>-2 442 932</b>	<b>-1 793 291</b>
<b>Resultat efter finansiella poster</b>		<b>-5 713 921</b>	<b>-1 695 439</b>
Bokslutsdispositioner	10	12 603 898	2 908 076
<b>Resultat före skatt</b>		<b>6 889 977</b>	<b>1 212 637</b>
Skatt på årets resultat		-1 482 852	-293 620
<b>Årets resultat</b>		<b>5 407 125</b>	<b>919 017</b> <sup>7/8</sup>

## Moderbolagets Balansräkning

Not

2022-12-31

2021-12-31

### TILLGÅNGAR

#### Anläggningstillgångar

##### *Materiella anläggningstillgångar*

Maskiner och andra tekniska anläggningar

4, 5

116 168 767

118 755 447

Inventarier, verktyg och installationer

5, 6

3 206 117

4 996 173

**119 374 884**

**123 751 620**

##### *Finansiella anläggningstillgångar*

Andelar i koncernföretag

11, 12

4 016 995

4 016 995

Fordringar hos koncernföretag

40 839 161

15 213 223

**44 856 156**

**19 230 218**

**Summa anläggningstillgångar**

**164 231 040**

**142 981 838**

#### Omsättningstillgångar

##### *Kortfristiga fordringar*

Fordringar hos koncernföretag

9 870 000

34 758 498

Aktuella skattefordringar

1 885 807

3 075 817

Övriga fordringar

6 700

66 651

Förutbetalda kostnader och upplupna intäkter

1 045 270

1 027 728

**12 807 777**

**38 928 694**

##### *Kortfristiga placeringar*

Övriga kortfristiga placeringar

56 120

84 699

##### *Kassa och bank*

1 229 811

1 420 503

**Summa omsättningstillgångar**

**14 093 708**

**40 433 896**

**SUMMA TILLGÅNGAR**

**178 324 748**

**183 415 734** <sup>1/2</sup>

## Moderbolagets Balansräkning

Not

2022-12-31

2021-12-31

### EGET KAPITAL OCH SKULDER

#### Eget kapital

13, 14

##### *Bundet eget kapital*

Aktiekapital

200 000

200 000

Reservfond

40 000

40 000

**240 000**

**240 000**

##### *Fritt eget kapital*

Balanserad vinst eller förlust

40 998 107

41 149 090

Årets resultat

5 407 125

919 017

**46 405 232**

**42 068 107**

#### **Summa eget kapital**

**46 645 232**

**42 308 107**

#### Obeskattade reserver

15

82 501 936

84 402 503

#### Långfristiga skulder

16

Skulder till kreditinstitut

36 439 325

35 109 661

#### Kortfristiga skulder

Checkräkningskredit

1 657 063

2 195 689

Skulder till kreditinstitut

9 466 045

17 209 792

Leverantörsskulder

797 377

1 821 833

Övriga skulder

642 305

338 148

Upplupna kostnader och förutbetalda intäkter

175 465

30 001

#### **Summa kortfristiga skulder**

**12 738 255**

**21 595 463**

### **SUMMA EGET KAPITAL OCH SKULDER**

**178 324 748**

**183 415 734**

## Moderbolagets Kassaflödesanalys

Not

2022-01-01  
-2022-12-31

2021-01-01  
-2021-12-31

### Den löpande verksamheten

Resultat efter finansiella poster	-5 713 921	-1 695 439
Justeringar för poster som inte ingår i kassaflödet	17 739 616	14 311 261
Betald skatt	-299 542	-3 113 107

### Kassaflöde från den löpande verksamheten före förändring av rörelsekapital

11 726 153      9 502 715

### Kassaflöde från förändring av rörelsekapitalet

Förändring av kortfristiga fordringar	40 121 387	8 987 142
Förändring av leverantörsskulder	-1 024 457	632 046
Förändring av kortfristiga skulder	-7 264 681	809 599

### Kassaflöde från den löpande verksamheten

43 558 402      19 931 502

### Investeringsverksamheten

Investeringar i materiella anläggningstillgångar	-7 137 967	-20 014 128
Investeringar i finansiella anläggningstillgångar	-40 839 161	0

### Kassaflöde från investeringsverksamheten

-47 977 128      -20 014 128

### Finansieringsverksamheten

Upptagna lån	1 329 664	2 008 785
Utbetald utdelning	-1 070 000	-680 000
Erhållna (lämnade) koncernbidrag	3 968 370	-1 950 000

### Kassaflöde från finansieringsverksamheten

4 228 034      -621 215

### Årets kassaflöde

-190 692      -703 841

### Likvida medel vid årets början

Likvida medel vid årets början      1 420 503      2 124 344

### Likvida medel vid årets slut

1 229 811      1 420 503 <sup>7</sup>

## Noter

### Redovisnings- och värderingsprinciper

#### Allmänna upplysningar

Årsredovisningen och koncernredovisningen är upprättad i enlighet med årsredovisningslagen och BFNAR 2012:1 Årsredovisning och koncernredovisning (K3).

Fordringar har upptagits till de belopp varmed de beräknas inflyta.

Övriga tillgångar och skulder har upptagits till anskaffningsvärden där inget annat anges.

Redovisningsprinciperna är oförändrade jämfört med föregående år.

#### Koncernredovisning

##### *Konsolideringsmetod*

Koncernredovisningen har upprättats enligt förvärvsmetoden. Detta innebär att förvärvade verksamheters identifierbara tillgångar och skulder redovisas till marknadsvärde enligt upprättad förvärvsanalys. Överstiger verksamhetens anskaffningsvärde det beräknade marknadsvärdet av de förväntade nettotillgångarna enligt förvärvsanalysen redovisas skillnaden som goodwill.

#### Anläggningstillgångar

Immateriella och materiella anläggningstillgångar redovisas till anskaffningsvärde minskat med ackumulerade avskrivningar enligt plan och eventuella nedskrivningar.

Byggnader viktad avskrivning	2%
Byggnadskranar / Mobilkranar	6%
Lastbilar	10%
Inventarier, verktyg och tillbehör till byggnadskranar	20%
Bilar och andra transportmedel	20%

#### Nyckeltalsdefinitioner

Nettoomsättning

Rörelsens huvudintäkter, fakturerade kostnader, sidointäkter samt intäktskorrigeringar.

Resultat efter finansiella poster

Resultat efter finansiella intäkter och kostnader men före bokslutsdispositioner och skatter.

Soliditet (%)

Justerat eget kapital (eget kapital och obeskattade reserver med avdrag för uppskjuten skatt) i procent av balansslutning.

**Not 1 Anställda och personalkostnader  
Koncernen**

	2022	2021
<b>Medelantalet anställda</b>		
Kvinnor	7	5
Män	50	47
	<b>57</b>	<b>52</b>
<b>Löner och andra ersättningar</b>		
Styrelse och verkställande direktör	1 615 000	893 000
Övriga anställda	29 766 804	25 717 745
	<b>31 381 804</b>	<b>26 610 745</b>
<b>Sociala kostnader</b>		
Pensionskostnader för samtliga anställda	1 691 832	1 596 113
Övriga sociala avgifter enligt lag och avtal	9 734 208	8 307 601
	<b>11 426 040</b>	<b>9 903 714</b>
<b>Totala löner, ersättningar, sociala kostnader och pensionskostnader</b>	<b>42 807 844</b>	<b>36 514 459</b>
<b>Könsfördelning bland ledande befattningshavare</b>		
Andel kvinnor i styrelsen	100 %	100 %
Andel män i styrelsen	0 %	0 %

**Moderbolaget**

Bolaget har inte haft några anställda och några löner har ej utbetalats.

**Not 2 Byggnader och mark  
Koncernen**

	2022-12-31	2021-12-31
Ingående anskaffningsvärden	60 039 893	60 039 893
<b>Utgående ackumulerade anskaffningsvärden</b>	<b>60 039 893</b>	<b>60 039 893</b>
Ingående avskrivningar	-5 646 908	-4 899 546
Årets avskrivningar	-643 790	-747 362
<b>Utgående ackumulerade avskrivningar</b>	<b>-6 290 698</b>	<b>-5 646 908</b>
<b>Utgående redovisat värde</b>	<b>53 749 195</b>	<b>54 392 985</b> <sup>1/4</sup>

2023072401451

**Not 3 Avskrivning byggnader  
Koncernen**

**Nyttjandeperiod**

<b>Byggnadsdel</b>	<b>Andel %</b>
Byggnad 80 år	42
Byggnad 60 år	10
Byggnad 50 år	14
Byggnad 40 år	8
Byggnad 30 år	2
Byggnad 25 år	6
Byggnad 20 år	9
Byggnad 15 år	8
Byggnad 10 år	1
	<b>100</b>

**Not 4 Maskiner och andra tekniska anläggningar  
Koncernen**

	<b>2022-12-31</b>	<b>2021-12-31</b>
Ingående anskaffningsvärden	215 385 298	222 563 370
Inköp	18 099 553	18 528 226
Försäljningar/utrangeringar	-12 652 183	-25 706 298
<b>Utgående ackumulerade anskaffningsvärden</b>	<b>220 832 668</b>	<b>215 385 298</b>
Ingående avskrivningar	-95 799 421	-100 120 510
Försäljningar/utrangeringar	7 534 986	16 620 677
Årets avskrivningar	-15 862 127	-12 299 588
<b>Utgående ackumulerade avskrivningar</b>	<b>-104 126 562</b>	<b>-95 799 421</b>
<b>Utgående redovisat värde</b>	<b>116 706 106</b>	<b>119 585 877</b> <sub>7,1</sub>

2023072401452

**Moderbolaget**

	2022-12-31	2021-12-31
Ingående anskaffningsvärden	213 919 835	221 097 907
Inköp	18 099 553	18 528 226
Försäljningar/utrangeringar	-12 652 183	-25 706 298
<b>Utgående ackumulerade anskaffningsvärden</b>	<b>219 367 205</b>	<b>213 919 835</b>
Ingående avskrivningar	-95 164 388	-99 778 569
Försäljningar/utrangeringar	7 534 986	16 620 677
Årets avskrivningar	-15 569 036	-12 006 496
<b>Utgående ackumulerade avskrivningar</b>	<b>-103 198 438</b>	<b>-95 164 388</b>
<b>Utgående redovisat värde</b>	<b>116 168 767</b>	<b>118 755 447</b>

**Not 5 Ställda säkerheter  
Koncernen**

	2022-12-31	2021-12-31
<b>För skulder till kreditinstitut:</b>		
Företagsinteckningar	18 865 000	18 865 000
Fastighetsinteckningar	32 350 000	32 350 000
Maskiner och inventarier med äganderättsförbehåll	60 107 924	91 274 168
	<b>111 322 924</b>	<b>142 489 168</b>

**Moderbolaget**

	2022-12-31	2021-12-31
<b>För skulder till kreditinstitut:</b>		
Företagsinteckningar	18 865 000	18 865 000
Maskiner och inventarier med äganderättsförbehåll	60 107 924	91 274 168
	<b>78 972 924</b>	<b>110 139 168</b>

2023072401453

**Not 6 Inventarier, verktyg och installationer  
Koncernen**

	2022-12-31	2021-12-31
Ingående anskaffningsvärden	18 442 639	29 635 917
Inköp		1 096 921
Försäljningar/utrangeringar	-80 087	-12 282 263
Omklassificeringar	2	-7 936
<b>Utgående ackumulerade anskaffningsvärden</b>	<b>18 362 554</b>	<b>18 442 639</b>
Ingående avskrivningar	-13 297 784	-22 961 196
Försäljningar/utrangeringar	48 051	12 459 263
Årets avskrivningar	-1 819 218	-2 795 851
<b>Utgående ackumulerade avskrivningar</b>	<b>-15 068 951</b>	<b>-13 297 784</b>
<b>Utgående redovisat värde</b>	<b>3 293 603</b>	<b>5 144 855</b>

**Moderbolaget**

	2022-12-31	2021-12-31
Ingående anskaffningsvärden	18 224 680	29 555 830
Inköp	0	951 113
Försäljningar/utrangeringar		-12 282 263
<b>Utgående ackumulerade anskaffningsvärden</b>	<b>18 224 680</b>	<b>18 224 680</b>
Ingående avskrivningar	-13 228 507	-22 937 097
Försäljningar/utrangeringar		12 459 263
Årets avskrivningar	-1 790 057	-2 750 673
<b>Utgående ackumulerade avskrivningar</b>	<b>-15 018 564</b>	<b>-13 228 507</b>
<b>Utgående redovisat värde</b>	<b>3 206 116</b>	<b>4 996 173</b>

**Not 7 Eventualförpliktelser  
Moderbolaget**

	2022-12-31	2021-12-31
Eventualförpliktelser	21 821 875	23 409 375
	<b>21 821 875</b>	<b>23 409 375</b> <sup>1)</sup>

### Not 8 Arvode till revisorer Koncernen

Med revisionsuppdrag avses granskning av årsredovisningen och bokföringen samt styrelsens och verkställande direktörens förvaltning, övriga arbetsuppgifter som det ankommer på bolagets revisor att utföra samt rådgivning eller annat biträde som föranleds av iakttagelser vid sådan granskning eller genomförandet av sådana övriga arbetsuppgifter.

	2022-12-31	2021-12-31
<b>Knaggarna AB</b>		
Revisionsuppdrag	300 000	249 700
	<b>300 000</b>	<b>249 700</b>

### Moderbolaget

Med revisionsuppdrag avses granskning av årsredovisningen och bokföringen samt styrelsens och verkställande direktörens förvaltning, övriga arbetsuppgifter som det ankommer på bolagets revisor att utföra samt rådgivning eller annat biträde som föranleds av iakttagelser vid sådan granskning eller genomförandet av sådana övriga arbetsuppgifter.

	2022	2021
<b>Knaggarna AB</b>		
Revisionsuppdrag	125 000	133 700
	<b>125 000</b>	<b>133 700</b>

### Not 9 Inköp och försäljning mellan koncernföretag Moderbolaget

	2022	2021
Andel av årets totala försäljningar som skett till andra företag i koncernen	100,00 %	100,00 %

### Not 10 Bokslutsdispositioner Moderbolaget

	2022	2021
Återföring från periodiseringsfond	0	4 858 076
Mottagna koncernbidrag	4 018 370	0
Lämnade koncernbidrag	-50 000	-1 950 000
Förändring av överavskrivningar	8 635 528	0
	<b>12 603 898</b>	<b>2 908 076</b>

**Not 11 Andelar i koncernföretag  
Moderbolaget**

	2022-12-31	2021-12-31
Ingående anskaffningsvärden	4 016 995	4 016 995
Utgående ackumulerade anskaffningsvärden	4 016 995	4 016 995
<b>Utgående redovisat värde</b>	<b>4 016 995</b>	<b>4 016 995</b>

**Not 12 Specifikation andelar i koncernföretag  
Moderbolaget**

Namn	Kapital- andel	Rösträtts- andel	Antal andelar	Bokfört värde
Edins Byggkranar AB	100%	100%	100	100 000
Ellboda Fastighets AB	100%	100%	500	2 011 544
Bro Skällsta 1:50 AB	100%	100%	500	1 905 451
				<b>4 016 995</b>

	Org.nr	Säte	Eget kapital	Resultat
Edins Byggkranar AB	556906-4586	Stockholm	1 685 808	322 555
Ellboda Fastighets AB	556856-7829	Stockholm	1 720 385	-1 210 745
Bro Skällsta 1:50 AB	556957-3925	Stockholm	712 049	14 127

**Not 13 Antal aktier och kvotvärde  
Moderbolaget**

Namn	Antal aktier	Kvot- värde
Antal A-Aktier	1 300	153,85 <sup>17</sup>
	<b>1 300</b>	

**Not 14 Disposition av vinst eller förlust  
Moderbolaget**

2022-12-31

**Förslag till vinstdisposition**

Styrelsen föreslår att till förfogande stående vinstmedel:

balanserad vinst	40 998 107
årets vinst	5 407 125
	<b>46 405 232</b>

disponeras så att i ny räkning överföres	46 405 232
---	------------

**Not 15 Obeskattade reserver  
Moderbolaget**

2022-12-31

2021-12-31

Akkumulerade överavskrivningar	82 501 936	84 402 503
	<b>82 501 936</b>	<b>84 402 503</b>

Skatteeffekt av schablonränta på periodiseringsfond	0	5 004
---	---	-------

**Not 16 Långfristiga skulder  
Koncernen**

2022-12-31

2021-12-31

**Förfaller senare än fem år efter balansdagen**  
Skulder till kreditinstitut

0	0
<b>0</b>	<b>0</b>

**Moderbolaget**

2022-12-31

2021-12-31

**Förfaller senare än fem år efter balansdagen**  
Skulder till kreditinstitut

0	0
<b>0</b>	<b>0</b>

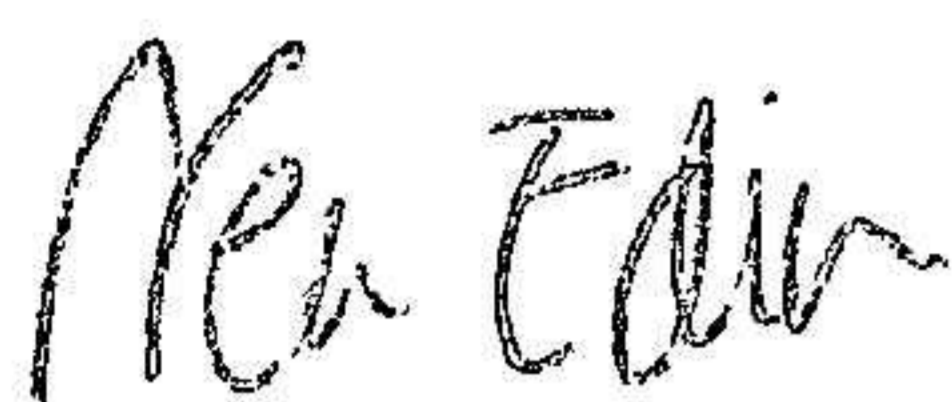
2023072401457

Stockholm 30/6-23



Carola Gryvelius Edin  
Ordförande, verkställande direktör

Nelly Edin



Nea Edin

Nora Edin

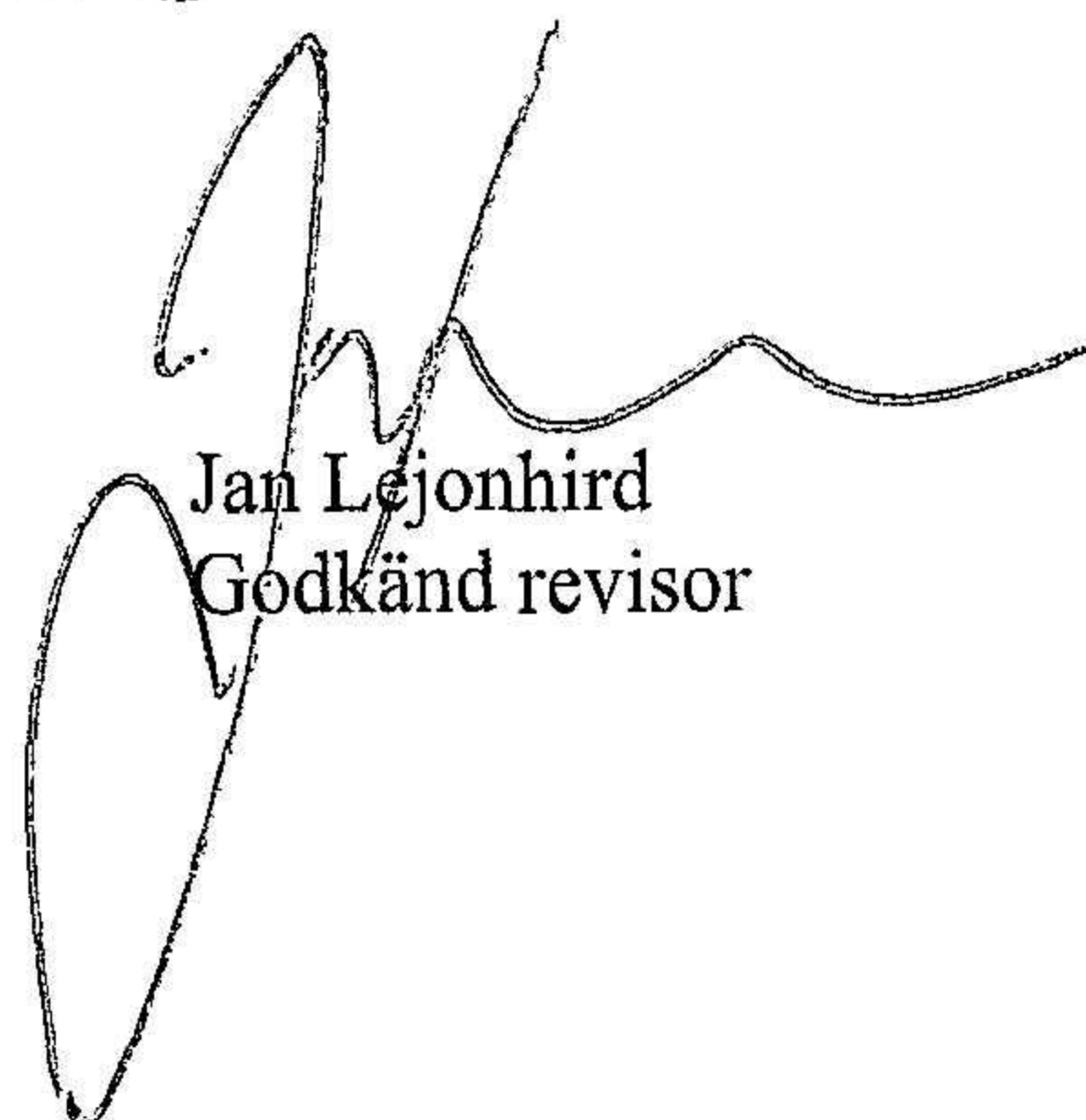
## Revisorspåteckning

Vår revisionsberättelse har lämnats

30/6-23



Patrick Strand  
Auktoriserad revisor



Jan Lejonhird  
Godkänd revisor

2023072401458

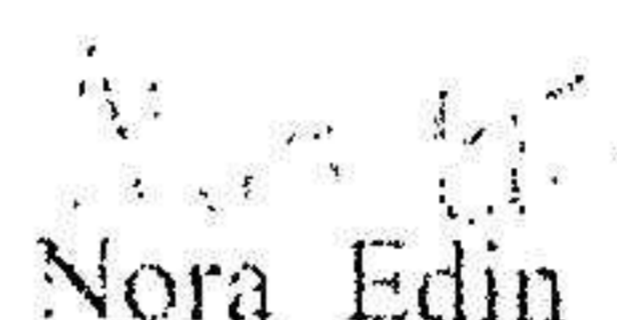
Stockholm 30/6-23

Carola Gryvelius Edin  
Ordförande, verkställande direktör



Nelly Edin

Nea Edin

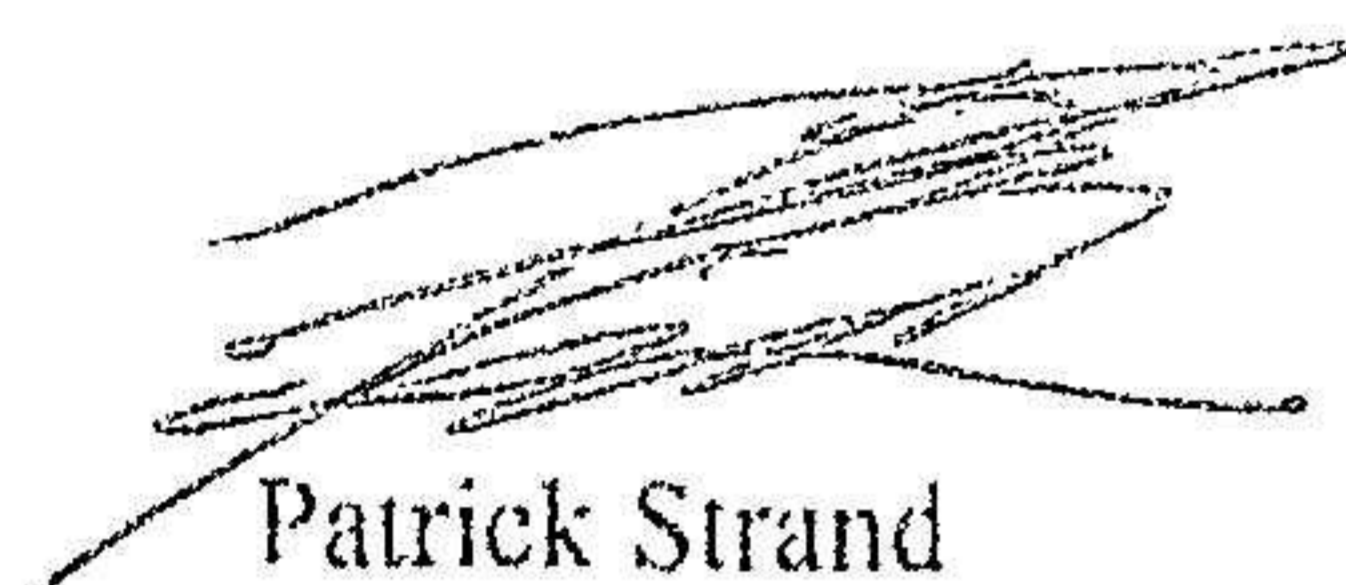


Nora Edin


## Revisorspåteckning

Vår revisionsberättelse har lämnats

30/6-23.



Patrick Strand  
Auktoriserad revisor



Jan Lejonhird  
Godkänd revisor

# Revisionsberättelse

Till bolagsstämman i Bo Edin Kranar Aktiebolag

Org.nr 556355-4749

## Rapport om årsredovisningen och koncernredovisningen

### *Uttalanden*

Vi har utfört en revision av årsredovisningen och koncernredovisningen för Bo Edin Kranar Aktiebolag för år 2022.

Enligt vår uppfattning har årsredovisningen och koncernredovisningen upprättats i enlighet med årsredovisningslagen och ger en i alla väsentliga avseenden rättvisande bild av moderbolagets och koncernens finansiella ställning per den 2022-12-31 och av dessas finansiella resultat och kassaflöde för året enligt årsredovisningslagen. Förvaltningsberättelsen är förenlig med årsredovisningens och koncernredovisningens övriga delar.

Vi tillstyrker därför att bolagsstämman fastställer resultaträkningen och balansräkningen för moderbolaget och koncernen.

### *Grund för uttalanden*

Vi har utfört revisionen enligt International Standards on Auditing (ISA) och god revisionssed i Sverige. Vårt ansvar enligt dessa standarder beskrivs närmare i avsnittet *Revisorns ansvar*. Vi är oberoende i förhållande till moderbolaget och koncernen enligt god revisorssed i Sverige och har i övrigt fullgjort vårt yrkesetiska ansvar enligt dessa krav.

Vi anser att de revisionsbevis vi har inhämtat är tillräckliga och ändamålsenliga som grund för våra uttalanden.

### *Styrelsens och verkställande direktörens ansvar*

Det är styrelsen och verkställande direktören som har ansvaret för att årsredovisningen och koncernredovisningen upprättas och att de ger en rättvisande bild enligt årsredovisningslagen. Styrelsen och verkställande direktören ansvarar även för den interna kontroll som de bedömer är nödvändig för att upprätta en årsredovisning och koncernredovisning som inte innehåller några väsentliga felaktigheter, vare sig dessa beror på oegentligheter eller misstag.

Vid upprättandet av årsredovisningen och koncernredovisningen ansvarar styrelsen och verkställande direktören för bedömningen av bolagets och koncernens förmåga att fortsätta verksamheten. De upplyser, när så är tillämpligt, om förhållanden som kan påverka förmågan att fortsätta verksamheten och att använda antagandet om fortsatt drift. Antagandet om fortsatt drift tillämpas dock inte om styrelsen och verkställande direktören avser att likvidera bolaget, upphöra med verksamheten eller inte har något realistiskt alternativ till att göra något av detta.

### *Revisorns ansvar*

Våra mål är att uppnå en rimlig grad av säkerhet om huruvida årsredovisningen och koncernredovisningen som helhet inte innehåller några väsentliga felaktigheter, vare sig dessa beror på oegentligheter eller misstag, och att lämna en revisionsberättelse som innehåller våra uttalanden. Rimlig säkerhet är en hög grad av säkerhet, men är ingen garanti för att en revision som utförs enligt ISA och god revisionssed i Sverige alltid kommer att upptäcka en väsentlig felaktighet om en sådan finns. Felaktigheter kan uppstå på grund av oegentligheter eller misstag och anses vara väsentliga om de enskilt eller tillsammans rimligen kan förväntas

påverka de ekonomiska beslut som användare fattar med grund i årsredovisningen och koncernredovisningen.

Som del av en revision enligt ISA använder vi professionellt omdöme och har en professionellt skeptisk inställning under hela revisionen. Dessutom:

- identifierar och bedömer vi riskerna för väsentliga felaktigheter i årsredovisningen och koncernredovisningen, vare sig dessa beror på oegentligheter eller misstag, utformar och utför granskningsåtgärder bland annat utifrån dessa risker och inhämtar revisionsbevis som är tillräckliga och ändamålsenliga för att utgöra en grund för våra uttalanden. Risken för att inte upptäcka en väsentlig felaktighet till följd av oegentligheter är högre än för en väsentlig felaktighet som beror på misstag, eftersom oegentligheter kan innefatta agerande i maskopi, förfalskning, avsiktliga utelämnanden, felaktig information eller åsidosättande av intern kontroll.
- skaffar vi oss en förståelse av den del av bolagets interna kontroll som har betydelse för vår revision för att utforma granskningsåtgärder som är lämpliga med hänsyn till omständigheterna, men inte för att uttala oss om effektiviteten i den interna kontrollen.
- utvärderar vi lämpligheten i de redovisningsprinciper som används och rimligheten i styrelsens och verkställande direktörens uppskattningar i redovisningen och tillhörande upplysningar.
- drar vi en slutsats om lämpligheten i att styrelsen och verkställande direktören använder antagandet om fortsatt drift vid upprättandet av årsredovisningen och koncernredovisningen. Vi drar också en slutsats, med grund i de inhämtade revisionsbevisen, om huruvida det finns någon väsentlig osäkerhetsfaktor som avser sådana händelser eller förhållanden som kan leda till betydande tvivel om bolagets och koncernens förmåga att fortsätta verksamheten. Om vi drar slutsatsen att det finns en väsentlig osäkerhetsfaktor, måste vi i revisionsberättelsen fästa uppmärksamheten på upplysningarna i årsredovisningen och koncernredovisningen om den väsentliga osäkerhetsfaktorn eller, om sådana upplysningar är otillräckliga, modifiera uttalandet om årsredovisningen och koncernredovisningen. Våra slutsatser baseras på de revisionsbevis som inhämtas fram till datumet för revisionsberättelsen. Dock kan framtida händelser eller förhållanden göra att ett bolag och en koncern inte längre kan fortsätta verksamheten.
- utvärderar vi den övergripande presentationen, strukturen och innehållet i årsredovisningen och koncernredovisningen, däribland upplysningarna, och om årsredovisningen och koncernredovisningen återger de underliggande transaktionerna och händelserna på ett sätt som ger en rättvisande bild.
- inhämtar vi tillräckliga och ändamålsenliga revisionsbevis avseende den finansiella informationen för enheterna eller affärsaktiviteterna inom koncernen för att göra ett uttalande avseende koncernredovisningen. Vi ansvarar för styrning, övervakning och utförande av koncernrevisionen. Vi är ensamt ansvariga för våra uttalanden.

Vi måste informera styrelsen om bland annat revisionens planerade omfattning och inriktning samt tidpunkten för den. Vi måste också informera om betydelsefulla iakttagelser under revisionen, däribland de eventuella betydande brister i den interna kontrollen som vi identifierat.

## **Rapport om andra krav enligt lagar och andra författningar**

### ***Uttalanden***

Utöver vår revision av årsredovisningen och koncernredovisningen har vi även utfört en revision av styrelsens och verkställande direktörens förvaltning för Bo Edin Kranar Aktiebolag för räkenskapsåret 2022 samt av förslaget till dispositioner beträffande bolagets vinst eller förlust.

Vi tillstyrker att bolagsstämman disponerar vinsten enligt förslaget i förvaltningsberättelsen och beviljar

styrelsens ledamöter och verkställande direktören ansvarsfrihet för räkenskapsåret.

### **Grund för uttalanden**

Vi har utfört revisionen enligt god revisionssed i Sverige. Vårt ansvar enligt denna beskrivs närmare i avsnittet Revisorns ansvar. Vi är oberoende i förhållande till moderbolaget och koncernen enligt god revisorssed i Sverige och har i övrigt fullgjort vårt yrkesetiska ansvar enligt dessa krav.

Vi anser att de revisionsbevis vi har inhämtat är tillräckliga och ändamålsenliga som grund för våra uttalanden.

### **Styrelsens och verkställande direktörens ansvar**

Det är styrelsen som har ansvaret för förslaget till dispositioner beträffande bolagets vinst eller förlust. Vid förslag till utdelning innefattar detta bland annat en bedömning av om utdelningen är försvarlig med hänsyn till de krav som bolagets och koncernens verksamhetsart, omfattning och risker ställer på storleken av moderbolagets och koncernens egna kapital, konsolideringsbehov, likviditet och ställning i övrigt.

Styrelsen ansvarar för bolagets organisation och förvaltningen av bolagets angelägenheter. Detta innefattar bland annat att fortlöpande bedöma bolagets och koncernens ekonomiska situation och att tillse att bolagets organisation är utformad så att bokföringen, medelsförvaltningen och bolagets ekonomiska angelägenheter i övrigt kontrolleras på ett betryggande sätt. Verkställande direktören ska sköta den löpande förvaltningen enligt styrelsens riktlinjer och anvisningar och bland annat vidta de åtgärder som är nödvändiga för att bolagets bokföring ska fullgöras i överensstämmelse med lag och för att medelsförvaltningen ska skötas på ett betryggande sätt.

### **Revisorns ansvar**

Vårt mål beträffande revisionen av förvaltningen, och därmed vårt uttalande om ansvarsfrihet, är att inhämta revisionsbevis för att med en rimlig grad av säkerhet kunna bedöma om någon styrelseledamot eller verkställande direktören i något väsentligt avseende:

- företagit någon åtgärd eller gjort sig skyldig till någon försummelse som kan föranleda ersättningsskyldighet mot bolaget, eller
- på något annat sätt handlat i strid med aktiebolagslagen, årsredovisningslagen eller bolagsordningen.

Vårt mål beträffande revisionen av förslaget till dispositioner av bolagets vinst eller förlust, och därmed vårt uttalande om detta, är att med rimlig grad av säkerhet bedöma om förslaget är förenligt med aktiebolagslagen.

Rimlig säkerhet är en hög grad av säkerhet, men ingen garanti för att en revision som utförs enligt god revisionssed i Sverige alltid kommer att upptäcka åtgärder eller försummelser som kan föranleda ersättningsskyldighet mot bolaget, eller att ett förslag till dispositioner av bolagets vinst eller förlust inte är förenligt med aktiebolagslagen.

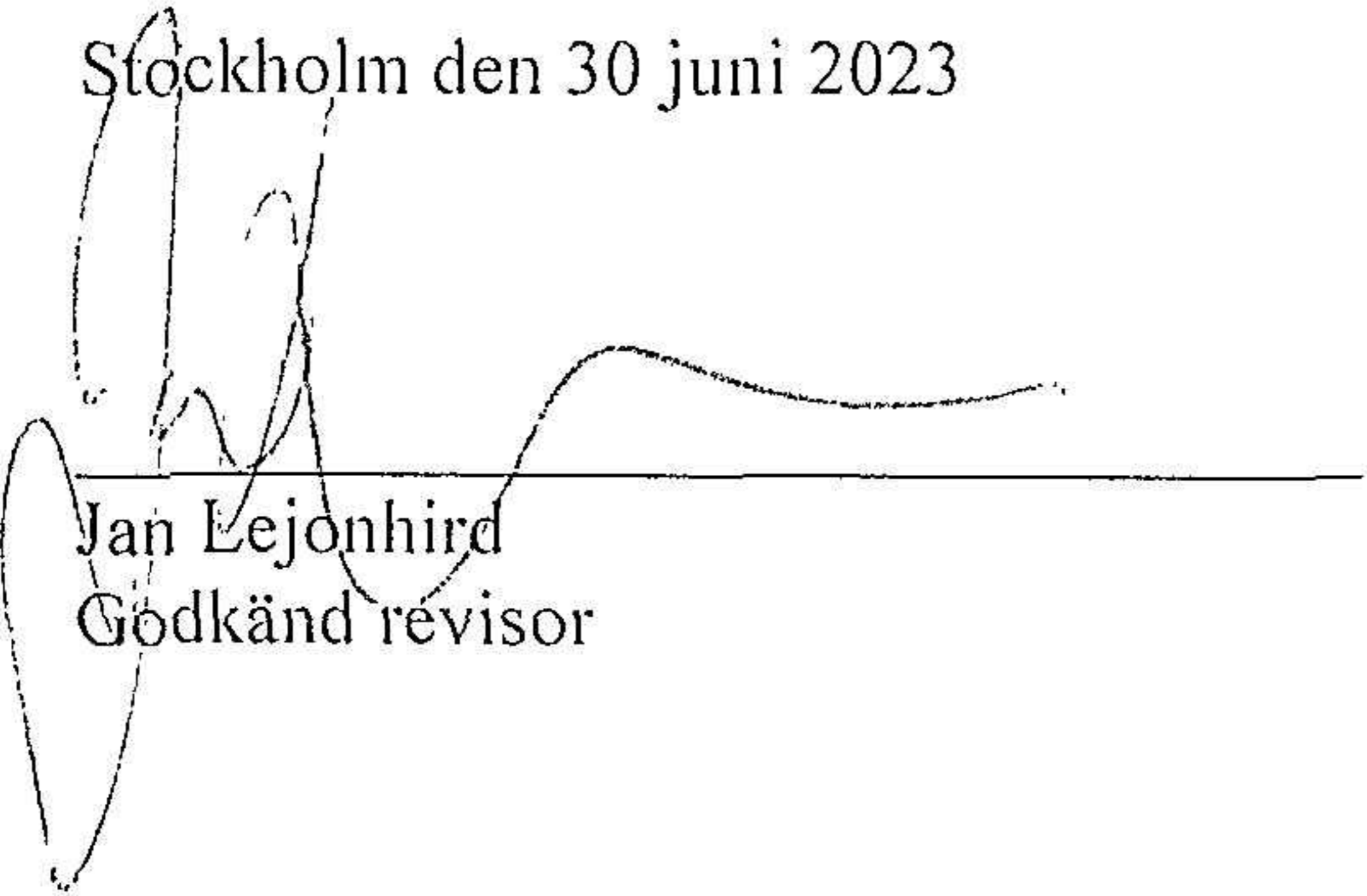
Som en del av en revision enligt god revisionssed i Sverige använder vi professionellt omdöme och har en professionellt skeptisk inställning under hela revisionen. Granskningen av förvaltningen och förslaget till dispositioner av bolagets vinst eller förlust grundar sig främst på revisionen av räkenskaperna. Vilka tillkommande granskningsåtgärder som utförs baseras på vår professionella bedömning med utgångspunkt i risk och väsentlighet. Det innebär att vi fokuserar granskningen på sådana åtgärder, områden och förhållanden som är väsentliga för verksamheten och där avsteg och överträdelser skulle ha särskild betydelse för bolagets situation. Vi går igenom och prövar fattade beslut, beslutsunderlag, vidtagna åtgärder och andra förhållanden som är relevanta för vårt uttalande om ansvarsfrihet. Som underlag för vårt uttalande om styrelsens förslag till dispositioner beträffande bolagets vinst eller förlust har vi granskat om förslaget är förenligt med aktiebolagslagen.

**Anmärkning**

Bolaget har under räkenskapsåret inte i rätt tid och med rätt belopp vare sig redovisat eller betalt avdragen skatt, sociala avgifter samt mervärdesskatt.


2023072401462

Stockholm den 30 juni 2023




---

Jan Lejonhird  
Godkänd revisor



---

Patrick Strand  
Auktoriserad revisor



Fotokopierats överensstämmelse  
men originalet intygas: