

# Årsredovisning och koncernredovisning

## Alma II Holding AB


Org.nr 559159-8478  
Räkenskapsår 2024

### Fastställelseintyg

Undertecknad styrelseledamot intygar att resultaträkningen och balansräkningen i årsredovisningen för moderföretaget samt koncernresultaträkningen och koncernbalansräkningen har fastställts på årsstämma den 12 juni 2025. Årsstämman beslöt att godkänna styrelsens förslag till resultatdisposition.

Jag intygar också att innehållet i årsredovisningen och revisionsberättelsen stämmer överens med originalen.

Stockholm den 12 juni 2025



Jacob Annehed



Alma Property Partners

# Årsredovisning 2024

ALMA II HOLDING AB

Årsredovisning och koncernredovisning  
för räkenskapsåret 2024.

Styrelsen för Alma II Holding AB avger härmed följande årsredovisning och koncernredovisning.

## Innehåll

Förvaltningsberättelse .....	4
Finansiella rapporter .....	8
Koncernens resultaträkning och rapport över totalresultat.....	8
Koncernens rapport över finansiell ställning .....	9
Koncernens rapport över förändringar i eget kapital .....	10
Koncernens kassaflödesanalys .....	11
Koncernens noter .....	12
Moderföretagets resultaträkning .....	28
Moderföretagets balansräkning .....	29
Rapport över förändringar i moderföretagets egna kapital.....	30
Moderföretagets kassaflödesanalys .....	31
Moderbolagets redovisningsprinciper .....	32
Underskrifter .....	35

Styrelsens säte: Stockholm



# Förvaltningsberättelse

Styrelsen för Alma II Holding AB med org. nr. 559159-8478, får härmed avge årsredovisning och koncernredovisning för verksamhetsåret 2024.

Företaget har sitt säte i Stockholm. Årsredovisning och koncernredovisning föreslås fastställas på årsstämman.

## Sammanfattning av koncernens verksamhet, resultat och ställning

	2024	2023	2022	2021
Hysesintäkter (TEUR)	10 551	8 966	11 920	12 893
Driftsöverskott (TEUR)	13 508	4 784	9 375	10 362
Förvaltningsresultat (TEUR)	-8 146	-21 557	578	-4 508
Årets totalresultat (TEUR)	-10 279	-31 724	38 516	29 312
Marknadsvärde fastigheter (TEUR)	160 042	226 507	195 245	283 841
Uthyrningsgrad (%)	71	51	52	94
Soliditet (%)	26,0	25,4	32,8	26,9
Soliditet ink vinstandelslån (%)	61,4	51,4	56,0	51,6

\* Definitioner se not 25.

## Flerårsöversikt Moderföretaget\*

	2024	2023	2022	2021
Nettoomsättning (TEUR)	-	-	-	-
Årets totalresultat (TEUR)	-	-	-	-
Soliditet (%)	0,3	0,3	0,4	0,4

\* Definitioner se not 25.

## Verksamheten

### Koncernen

Koncernen ska direkt eller indirekt, bedriva investeringsverksamhet i fastigheter, äga och förvalta fast och lös egendom samt driva därmed förenlig verksamhet. Koncernen omfattar tre fastighetsportföljer i Sverige, två fastighetsportföljer i Finland samt två fastighetsportföljer i Danmark. Totalt antal fastigheter uppgår till 8 (12). Koncernen har även ett innehav i intresseföretag. Fastighetsbeståndet består främst av handelsfastigheter, hotell, kontor samt bostadsutvecklingsprojekt.

Koncernen består vid räkenskapsårets utgång av moderföretaget Alma II Holding AB med säte i Stockholm samt dotterföretag.

### Förvärv, investeringar och avyttringar

Koncernen har under året fortsatt att investera i befintligt bestånd. Investeringar och anskaffningar i förvaltningsfastigheter uppgår till 20,4 MEUR (43,2 MEUR) och i exploateringsfastigheter till 30,1 MEUR (37,0 MEUR). Koncernen har avyttrat en fastighetsportfölj med tre fastigheter i Danmark till ett värde av 86,7 MEUR. Exploateringsfastigheten i Finland är färdigställd och

avyttring har skett av 102 lägenheter till ett värde av 86,9 MEUR.

I juni börsnoterades koncernens intresseföretag Prisma Properties på Nasdaq Stockholm. I samband med börsnoteringen avyttrade koncernen en del av sitt innehav och den nyemission som gjordes i samband med börsnoteringen ledde till en utspädning av koncernens ägande. Almas andel uppgick vid årsskiftet till 35,1 % (58,3 %).

## Resultat

### Koncernen

Intäkterna uppgick under året till 10 551 TEUR (8 966 TEUR). Intäkterna har ökat med ca 1,6 MEUR. Intäktsoökningen för det kvarvarande beståndet beror på färdigställande av koncernens danska bostadsutvecklingsprojekt.

Då koncernens exploateringsfastighet i Finland färdigställdes under året har projektet avräknats avseende de avyttrade lägenheterna. Detta har lett till en intäkt och kostnad avseende avyttring exploateringsfastighet uppgående till en nettoeffekt om 5 655 TEUR.

Fastighetskostnaderna uppgick under året till 2 886 TEUR (4 586 TEUR). Minskningen är främst hänförlig till koncernens finska portföljer där det under året tomstälts en större yta, vilket lett till mindre löpande fastighetskostnader. Samma portfölj har även väsentligt minskat sina underhållskostnader under året. För övrigt jämförbart bestånd är fastighetskostnaderna i nivå med föregående år.

#### Driftsöverskott

Driftsöverskottet uppgår till 13 508 TEUR (4 784 TEUR). Justerat för resultatet från den avyttrade exploateringsfastigheten har driftsöverskottet för koncernens jämförbara bestånd utvecklats positivt under året.

Administration och övriga externa kostnader uppgick till 6 864 TEUR (4 399 TEUR).

Uthyrningsgraden uppgick till 70,8 % (51,3 %) för koncernen. Två danska bostadsutvecklingsprojekt har färdigställts under året. Vakansen är främst hänförlig till ett nybyggnadsprojekt i Sverige.

Finansnetto (exklusive valutaförändringar) uppgick till -13 356 TEUR (-13 050 TEUR).

#### Fastigheternas marknadsvärde

2024 har fortsatt varit ett utmanande år för koncernen med generellt minskad aktivitet på fastighetsmarknaden samt fortsatt oro över framtida räntenivåer. Värderingsnivåer generellt på marknaden har gått ner och det gäller även koncernens bestånd.

För ytterligare information hänvisas till not 13.

#### Kassaflöde

Kassaflödet från den löpande verksamheten uppgick till 3 827 TEUR (3 178 TEUR). Kassaflödet från investeringsverksamheten uppgick till 56 366 TEUR (-76 026 TEUR). Kassaflödet från finansieringsverksamheten uppgick till -26 699 TEUR (68 943 TEUR).

#### Finansiering

Koncernen har under året tagit upp externa banklån, vinstandelslån och aktieägartillskott (de två senare från Koncernens investerare) vid fastighetsinvesteringar. Dessa lån ligger i respektive fastighets- eller portföljbolag. Utöver detta har moderföretaget en checkkredit.

Låneportföljen (inkl. vinstandelslån) löper med en viktad genomsnittsränta på 6,3 % (6,2 %). Extern bankfinansiering löper med en viktad genomsnittsränta om 6,8 % (6,3 %).

#### Moderföretaget

Moderföretagets verksamhet består i huvudsak i att äga och förvalta aktier i dotterföretagen.

Moderföretagets resultat före skatt uppgick till 0 TEUR (0 TEUR) och likvida medel 3 TEUR (3 TEUR) vid årets slut. Soliditeten per årsskiftet uppgick till 0,3 % (0,3 %).

#### Risker

Koncernens finansiella transaktioner och risker hanteras centralt av moderföretaget genom förvaltaren samt styrelsen. Arbetet innefattar ett kontinuerligt arbete innefattande riskhantering samt dokumentation av dessa risker.

#### Värdeförändringar på fastigheter

Koncernens största risk ligger i fastighetsvärden i de olika investeringsportföljerna. Den totala fastighets-exponeringen är diversifierad i såväl olika underkoncerner med innehav inom olika fastighetssegment som geografiska marknader. Värdering av koncernens förvaltningsfastigheter påverkas av ett antal olika faktorer. Marknadsvärden kan påverkas dels av fastighetsspecifika faktorer såsom hyresnivåer, vakansgrader, driftskostnader samt hyresgästers ekonomiska situation och dels av makroekonomiska faktorer såsom den allmänna konjunkturen och räntenivåer. Sjunkande marknadsvärden påverkar koncernens resultat då koncernen tillämpar IAS 40 där realiserade värdeförändringar redovisas löpande och bokförda värden motsvarar av externa värderare bedömda marknadsvärden.

Värdering sker enligt koncernens värderingspolicy. I enlighet med denna policy görs värderingar, innefattande samtliga förvaltningsfastigheter, kvartalsvis av externa och oberoende fastighetsvärderare. Dessa besitter relevanta, professionella kvalifikationer och har erfarenhet av aktuell geografisk marknad samt kategori av fastigheter som värderats. På så sätt skapar koncernen långsiktiga förutsättningar för trovärdiga och rättvisande bedömningar av koncernens fastighetsvärden.

#### Hyresintäkter

Intäktsrisken påverkas av den allmänna efterfrågan på de typer av fastigheter som koncernen äger och den allmänna utvecklingen av marknadshyrorna. Koncernen arbetar aktivt med förlängning av hyresavtal samt längre avtalslängder för att minska risken.

#### Drift- och fastighetskostnader

Risk för ökade driftskostnader som inte kan kompenseras fullt ut i hyresavtal eller oförutsedda och omfattande renoveringsbehov. Detta kan leda till ökade

underhållskostnader som i sin tur påverkar kassaflödet negativt. Koncernen minimerar dessa risker genom kontinuerlig kartläggning av fastigheternas skick. Samtliga fastigheter är fullvärdesförsäkrade.

### Finansiell riskhantering

Koncernens räntebärande skulder ger upphov till likviditets-, refinansierings- och ränterisk. Koncernens övergripande riskhantering fokuserar på oförutsägbarheten på de finansiella marknaderna och eftersträvar att minimera potentiellt ogynnsamma effekter på koncernens finansiella resultat. Den övergripande målsättningen för finansiella risker är att tillhandahålla kostnadseffektiv finansiering och likvidhantering samt säkerställa att alla betalningsåtaganden hanteras i rätt tid. Hanteringen av finansiella risker inom koncernen genomförs centralt, men regleras för varje enskilt dotterföretag i samband med förvärv och affärsplanering. Inom varje portfölj hanteras likviditetsrisker, ränterisker och refinansieringsrisker i enlighet med de riktlinjer som fastlagts av styrelsen inför varje förvärv. Styrelsen upprättar skriftliga principer såväl för den övergripande riskhanteringen som för specifika områden såsom kreditrisker, valutarisker, ränterisker, refinansieringsrisker, likviditetsrisker samt användning av derivat-instrument och placering av överlikviditet.

### Finansieringsrisk

Med finansieringsrisk avses risken att vid någon tidpunkt inte ha tillgång till, eller endast mot en ökad kostnad ha tillgång till medel för refinansiering av befintliga skulder, investeringar och löpande betalningar. Koncernen finansieras idag med eget kapital, extern lånefinansiering och vinstandelslån. De främsta riskerna avser därför risken att inte erhålla ytterligare tillskott och investeringar från ägare samt nya lån från externa finansierare. Koncernen arbetar aktivt med flertalet externa finansieringsaktörer för att sprida finansierings- och refinansieringsrisken. För att säkerställa att koncernen alltid kan upprätthålla sin kortsiktiga betalningsförmåga ska en viss minsta likviditet alltid finnas tillgänglig. Koncernen har interna policys som reglerar maximal finansiering per investering för att begränsa risken.

### Ränterisk

Ränterisk definieras som risken för att utvecklingen på räntemarknaden ger negativa effekter på koncernen, framför allt i form av ökade räntekostnader för lån. Förändringar i marknadsräntor påverkar dock även det verkliga värdet av koncernens utestående derivat-instrument. Derivatet används just för att motverka förhöjd risk. Risken hanteras genom kontroll över belåningsgrad samt användandet av ränteswappar i vissa fall för en optimal fördelning av korta och långa

räntebindningsvillkor. Koncernen ser löpande över belåningsgraden för att kunna hantera olika räntenivåer. För ytterligare information hänvisas till koncernens not 16.

### Kreditrisk

Med kreditrisk avses risk att koncernen påverkas av förluster på grund av att hyresgäster ej fullgör sina betalningsåtaganden. Betalningsvillkoren uppgår till mellan 0-30 dagar beroende på motpart och kreditförlusterna uppgår till ett ringa belopp i förhållande till koncernens omsättning. Koncernen hanterar risken genom noggrann analys av nya hyresgäster inklusive sedvanlig kreditprövning. Där koncernen anser att risken är förhöjd så kan åtgärder såsom depositioner, förskotts-betalning eller olika garantier användas för att minska kreditrisken. För ytterligare information hänvisas till koncernens not 16.

### Valutarisk

Valutarisk är risken för att verkligt värde eller framtida kassaflöden från ett finansiellt instrument varierar på grund av förändring i utländska valutakurser. Valutarisker för koncernen återfinns främst i omräkningen av utländska verksamheters tillgångar och skulder till moderföretagets funktionella valuta så kallad omräkningsexponering. Valutarisk finns även för koncernintern finansiering av utländska dotterföretag.

### Omräkningsexponering

Koncernens omräkningsexponering uppstår vid omräkningen av utländska dotterföretags resultat och nettotillgångar till EUR. Omräkningsexponeringen på balansdagen uppgick till 219,4 MEUR (187,6 MEUR).

### Händelser efter balansdagen

Det rådande säkerhetsläget i Europa och dess följd effekter har inte haft en väsentlig påverkan på koncernen. Koncernen har under räkenskapsåret inte behövt vidta några större åtgärder beroende på den rådande situationen.

Det har efter balansdagen inte inträffat någon väsentlig händelse som kräver särskild upplysning.

2025062315259

## Förslag till vinstdisposition

### Förslag till vinstdisposition

Till årsstämmans förfogande står följande

Balanserat resultat	3 €
Årets resultat	48 €

disponeras så att

till aktieägare utdelas	0 €
i ny räkning överföres	52 €



# Finansiella rapporter

## Koncernens resultaträkning och rapport över totalresultat

	Not	2024	2023
Hysesintäkter	4	10 551	8 966
Intäkt från avyttring av exploateringsfastighet		86 866	-
Övriga intäkter		188	404
Fastighetskostnader	5	-2 886	-4 586
Kostnad från avyttring av exploateringsfastighet		-81 211	-
<b>Driftsöverskott</b>		<b>13 508</b>	<b>4 784</b>
Administration och övriga externa kostnader	6,7,9	-6 864	-4 399
Resultat från andelar i intresseföretag och joint ventures	15	-1 159	-10 140
Finansiella intäkter	10	498	414
Finansiella kostnader	8,11	-14 129	-12 216
<b>Förvaltningsresultat</b>		<b>-8 146</b>	<b>-21 557</b>
Realiserade värdeförändringar på fastigheter		3 037	27
Orealiserade värdeförändringar på fastigheter	13	1 490	-11 622
<b>Resultat före skatt</b>		<b>-3 619</b>	<b>-33 152</b>
Uppskjuten skatt	12	361	1 392
Aktuell skatt	12	-83	74
<b>Årets resultat</b>		<b>-3 341</b>	<b>-31 686</b>
	Not	2024	2023
<b>Övrigt totalresultat</b>			
<i>Poster som kan komma att omklassificeras till årets resultat</i>			
Årets omräkningsdifferens	20	-6 938	-38
<b>Summa årets övriga totalresultat</b>		<b>-6 938</b>	<b>-38</b>
<b>Årets totalresultat</b>		<b>-10 279</b>	<b>-31 724</b>
<b>Årets resultat hänförligt till:</b>			
Moderföretagets aktieägare		-	-1 326
Innehav utan bestämmande inflytande		-3 341	-30 360
<b>Årets resultat</b>		<b>-3 341</b>	<b>-31 686</b>
<b>Årets totalresultat hänförligt till:</b>			
Moderföretagets aktieägare		-	-1 328
Innehav utan bestämmande inflytande		-10 279	-30 396
<b>Årets totalresultat</b>		<b>-10 279</b>	<b>-31 724</b>

## Koncernens rapport över finansiell ställning

	Not	2024-12-31	2023-12-31
<b>TILLGÅNGAR</b>			
<b>Anläggningstillgångar</b>			
<i>Materiella anläggningstillgångar</i>			
Förvaltningsfastigheter	13	160 042	226 507
Leasingavtal, Nyttjanderätt	8	-	6 135
<i>Finansiella anläggningstillgångar</i>			
Andelar i intresseföretag och joint ventures	15	139 911	160 438
Andra långfristiga fordringar	16	1 245	1 362
Uppskjuten skattefordran	12	54	469
<b>Summa anläggningstillgångar</b>		<b>301 252</b>	<b>394 911</b>
<b>Omsättningstillgångar</b>			
Exploateringsfastigheter	14	7 500	58 624
Hysesfordringar	16	46	923
Fordringar hos intresseföretag och joint ventures		-	2 704
Övriga fordringar	17	1 282	3 344
Förutbetalda kostnader och upplupna intäkter	18	1 020	1 019
Likvida medel	19	47 193	13 832
<b>Summa omsättningstillgångar</b>		<b>57 041</b>	<b>80 446</b>
<b>SUMMA TILLGÅNGAR</b>		<b>358 293</b>	<b>475 357</b>
<b>EGET KAPITAL OCH SKULDER</b>			
Aktiekapital	20	6	6
Övrigt tillskjutet kapital	20	-	1 865
Reserver omräkningsdifferens	20	-	-719
Balanserat resultat		-	3 899
Årets resultat		-	-1 326
<b>Summa eget kapital hänförligt till moderföretagets aktieägare</b>		<b>6</b>	<b>3 725</b>
Innehav utan bestämmande inflytande		93 054	117 022
<b>Summa eget kapital</b>		<b>93 061</b>	<b>120 747</b>
<b>Långfristiga skulder</b>			
Vinstandelslån	16	116 723	123 729
Skulder till kreditinstitut	16	60 199	53 261
Övriga skulder	21	5 921	9 038
Leasingskuld	8	-	6 447
Uppskjutna skatteskulder	12	2 608	7 146
<b>Summa långfristiga skulder</b>		<b>185 451</b>	<b>199 621</b>
<b>Kortfristiga skulder</b>			
Vinstandelslån	16	10 150	-
Ej betald ränta vinstandelslån	16	22 288	14 677
Skulder till kreditinstitut	16	35 874	74 825
Leverantörsskulder		1 102	182
Skatteskulder		18	-
Övriga skulder	21	8 830	62 127
Upplupna kostnader och förutbetalda intäkter	22	1 519	3 178
<b>Summa kortfristiga skulder</b>		<b>79 781</b>	<b>154 989</b>
<b>SUMMA EGET KAPITAL OCH SKULDER</b>		<b>358 293</b>	<b>475 357</b>

## Koncernens rapport över förändringar i eget kapital

	Aktie- kapital	Övrigt tillskjutet kapital	Omräknings- differens	Balanserade vinstmedel inklusive årets totalresultat	Summa	Innehav utan bestämmande inflytande	Totalt eget kapital
<b>Ingående eget kapital 1 jan 2023</b>	6	1 596	-2 868	15 599	14 333	121 687	136 020
<b>Årets totalresultat</b>							
Årets resultat	-	-	-	-1 326	-1 326	-30 360	-31 686
Årets totalresultat	-	-	-2	-	-2	-36	-38
<b>Summa årets totalresultat</b>	-	-	-2	-1 326	-1 328	-30 396	-31 724
<i>Transaktioner med koncernens ägare</i>							
Transaktioner med innehavare utan bestämmande inflytande	-	-	2 151	-11 700	-9 549	9 549	-
Erhållet aktieägartillskott	-	269	-	-	269	16 428	16 697
Lämnad utdelning	-	-	-	-	-	-246	-246
<b>Summa</b>	-	269	2 151	-11 700	-9 280	25 731	16 451
<b>Utgående eget kapital 31 dec 2023</b>	6	1 865	-719	2 573	3 725	117 022	120 747
<b>Ingående eget kapital 1 jan 2024</b>	6	1 865	-719	2 573	3 725	117 022	120 747
<b>Årets totalresultat</b>							
Årets resultat	-	-	-	-	-	-3 341	-3 341
Årets totalresultat	-	-	-	-	-	-6 938	-6 938
<b>Summa årets totalresultat</b>	-	-	-	-	-	-10 279	-10 279
<i>Transaktioner med koncernens ägare</i>							
Transaktioner med innehavare utan bestämmande inflytande	-	-1 865	719	-2 573	-3 719	3 719	-
Utköp minoritet	-	-	-	-	-	-19 478	-19 478
Erhållet aktieägartillskott	-	1 856	-	-	-	318	2 070
<b>Summa</b>	-	-1 865	719	-2 573	-3 719	-13 689	-17 408
<b>Utgående eget kapital 31 dec 2024</b>	6	-	-	-	6	93 054	93 061

## Koncernens kassaflödesanalys

	Not	2024	2023
<b>Den löpande verksamheten</b>			
Driftöverskott		13 508	4 784
Administration och övriga externa kostnader		-6 864	-4 399
Betalt finansnetto		-6 060	-5 703
Poster som inte har påverkat kassaflödet		828	-
Betald skatt		-27	-852
<b>Kassaflöde från den löpande verksamheten före förändringar av rörelsekapital</b>		<b>1 385</b>	<b>-6 170</b>
Förändring av rörelsefordringar		5 447	9 869
Förändring av rörelseskulder		-3 005	-521
<b>Kassaflöde från den löpande verksamheten</b>		<b>3 827</b>	<b>3 178</b>
<i>Investeringsverksamheten</i>			
Investeringar i fastigheter	13, 14	-24 000	-49 861
Avyttringar av fastigheter		80 366	-
Aktieägartillskott till intresseföretag och joint ventures		-	-26 165
<b>Kassaflöde från investeringsverksamheten</b>		<b>56 366</b>	<b>-76 026</b>
<i>Finansieringsverksamheten</i>			
	26		
Upptagna lån		60 670	78 026
Amortering av lån		-92 000	-60 552
Upptagna vinstandelslån		3 144	33 706
Erhållet aktieägartillskott		1 750	16 697
Utdelning		-	-246
Transaktioner med innehav utan bestämmande inflytande		-263	1 312
<b>Kassaflöde från finansieringsverksamheten</b>		<b>-26 699</b>	<b>68 943</b>
<b>Årets kassaflöde</b>		<b>33 494</b>	<b>-3 905</b>
Likvida medel vid årets början		13 832	17 740
Kursdifferens i likvida medel		-133	-3
Likvida medel vid årets slut		47 193	13 832

## Koncernens noter

### Not 1. Redovisningsprinciper

Denna årsredovisning och koncernredovisning omfattar moderföretaget Alma II Holding AB, med organisationsnummer 559159-8478 och dess dotterföretag.

Koncernens huvudsakliga verksamhet är att direkt eller indirekt, bedriva investeringsverksamhet i fastigheter, äga och förvalta fast och lös egendom samt driva därmed förenlig verksamhet.

Moderföretaget är ett aktiebolag registrerat i och med säte i Stockholm, Sverige. Adressen till huvudkontoret är Ingmar Bergmans Gata 4, 114 34 Stockholm.

#### Tillämpade regelverk

Koncernredovisningen har upprättats i enlighet med International Financial Reporting Standards (IFRS) utgivna av International Accounting Standards Board (IASB) såsom de antagits av Europeiska unionen (EU) och tolkningar som utfärdats av IFRS Interpretations Committee per den 31 december 2024. Vidare tillämpar koncernen Årsredovisningslagen (1995:1554) och RFR1 "Kompletterande redovisningsregler för koncerner" utfärdad av Rådet för finansiell rapportering.

De nedan angivna redovisningsprinciperna har, om inte annat anges, tillämpats konsekvent på samtliga perioder som presenteras i koncernens finansiella rapporter. Koncernens redovisningsprinciper har tillämpats konsekvent av koncernens dotterföretag.

#### Valuta

Funktionell valuta är valutan i de primära ekonomiska miljöer företagen bedriver sin verksamhet. Moderföretagets funktionella valuta är EUR som även utgör rapporteringsvaluta för moderföretaget och koncernen. Det innebär att de finansiella rapporterna presenteras i EUR. Samtliga belopp är, om inte annat anges, avrundade till närmaste tusental (TEUR).

#### Nya eller ändrade IFRS standarder

Inga nya eller ändrade redovisningsstandarder eller tolkningar som trädde i kraft 1 januari 2024 har haft en väsentlig påverkan på koncernens finansiella rapporter.

#### Förändringar i svenska regelverk

De förändringar som gjorts i svenska regelverk under året har ej väsentligt påverkat koncernens samt moderföretagets redovisning.

#### Konsolidering

##### Dotterföretag

Dotterföretag är företag som står under Alma II Holding AB:s bestämmande inflytande. En investerare har bestämmande inflytande över ett företag när investeraren exponeras för, eller har rätt till, rörlig

avkastning från sitt engagemang i företaget och kan påverka avkastningen genom sitt inflytande.

Dotterföretag redovisas enligt förvärvsmetoden. Metoden innebär att förvärv av ett dotterföretag betraktas som en transaktion varigenom koncernen indirekt förvärvar dotterföretagets tillgångar och övertar dess skulder. I förvärvsanalysen fastställs det verkliga värdet på förvärvsdagen av förvärvade identifierbara tillgångar och övertagna skulder samt eventuella innehav utan bestämmande inflytande. Resultat för period under nuvarande räkenskapsår då förvärvat dotterföretag ej var under bestämmande inflytande medtages ej i koncernens resultaträkning utan redovisas som den av förvärvat eget kapital.

Vid ett förvärv görs en bedömning om förvärvet utgör ett rörelse- eller ett tillgångsförvärv. Ett tillgångsförvärv föreligger om förvärvet avser fastigheter men inte innefattar organisation och de processer som krävs för att bedriva förvaltningsverksamheten. Övriga förvärv är rörelseförvärv.

Då förvärv av koncernföretag inte avser förvärv av rörelse, utan förvärv av tillgångar i form av förvaltningsfastigheter, fördelas anskaffningskostnaden på de förvärvade nettotillgångarna i förvärvsanalysen. Ingen uppskjuten skatt redovisas vid förvärv och eventuell skatterabatt minskar anskaffningsvärdet. Vid efterföljande första värderingstillfälle samt då temporära skillnader uppstår efter förvärvet så redovisas uppskjuten skatt på temporära skillnader. Koncernens förvärv under räkenskapsåret har samtliga klassificerats som tillgångsförvärv.

Förvärv från och avyttring till innehav utan bestämmande inflytande redovisas som en transaktion inom eget kapital, dvs mellan moderföretagets ägare (inom balanserade vinstmedel) och innehav utan bestämmande inflytande. Därför uppkommer inte goodwill i dessa transaktioner. Förändringen av innehav utan bestämmande inflytande baseras på dess proportionella andel av nettotillgångar alternativt enligt överenskomna villkor.

Dotterföretags finansiella rapporter inkluderas i koncernredovisningen från och med förvärvstidpunkten till det datum då det bestämmande inflytandet upphör.

Transaktioner som elimineras vid konsolidering Koncerninterna fordringar och skulder, intäkter eller kostnader och realiserade vinster eller förluster som uppkommer från koncerninterna transaktioner mellan koncernföretag, elimineras i sin helhet vid upprättandet av koncernredovisningen. Realiserade vinster som uppkommer från transaktioner med intresseföretag

elimineras i den utsträckning som motsvarar koncernens ägarandel i företaget. Orealiserade förluster elimineras på samma sätt, men endast i den utsträckning det inte finns något nedskrivningsbehov.

Andelar i intresseföretag och joint ventures  
Aktieinnehav i intresseföretag, i vilka koncernen har lägst 20 procent och högst 50 procent av rösterna eller på annat sätt har ett betydande inflytande, redovisas enligt kapitalandelsmetoden. Även samarbetsarrangemang som har klassificerats som joint ventures redovisas enligt kapitalandelsmetoden. Kapitalandelsmetoden innebär att det i koncernen redovisade värdet på aktierna i intresseföretagen motsvaras av anskaffningskostnad samt koncernens andel i intresseföretagens egna kapital samt koncernmässiga över- och undervärden som uppstod vid förvärv av andelarna. Kapitalandelsmetoden tillämpas fram till den tidpunkt när det betydande inflytandet upphör respektive det gemensamt ägda företaget upphör att vara gemensamt ägt. Koncernens andel av Årets resultat i Intresseföretag inkluderas i koncernens Årets resultat och koncernens andel av eventuellt Årets totalresultat inkluderas i koncernens Årets totalresultat. Utdelningar från Intresseföretag minskar andelens värde med motsvarande belopp. De redovisade värdena prövas vid varje balansdag för att bedöma om det finns indikationer på nedskrivningsbehov för investeringen i ett intressebolag eller joint venture. Om så är fallet görs en beräkning av nedskrivningsbeloppet som motsvaras av skillnaden mellan återvinningsvärdet och det redovisade värdet.

#### Valutaomräkning

Transaktioner i utländsk valuta  
Transaktioner i utländsk valuta omräknas till den funktionella valutan till den valutakurs som föreligger på transaktionsdagen. Monetära tillgångar och skulder i utländsk valuta räknas om till den funktionella valutan till den valutakurs som föreligger på balansdagen. Kursvinster och kursförluster på rörelsefordringar och rörelseskulder redovisas i rörelseresultatet, medan kursvinster och kursförluster på finansiella fordringar och skulder redovisas som finansiella poster. Kursvinster och kursförluster på koncerninterna mellanhavanden i form av finansiering av utlandsverksamheter redovisas i årets resultat under finansiella poster. Valutakursvinster och valutakursförluster redovisas netto i Resultaträkningen med uppdelning i not.

Omräkning av utlandsverksamheter  
Tillgångar och skulder i utlandsverksamheter, inklusive eventuell goodwill och andra koncernmässiga över- och undervärden, omräknas från utlandsverksamhetens funktionella valuta till koncernens rapporteringsvaluta, EUR, till den valutakurs som råder på balansdagen. Intäkter och kostnader i en utlandsverksamhet omräknas

till EUR till en genomsnittskurs enligt Riksbanken. Omräkningsdifferenser som uppstår vid valutaomräkning av utlandsverksamheter redovisas i övrigt totalresultat och ackumuleras i en separat komponent i eget kapital, benämnd omräkningsreserv. Vid avyttring av en utlandsverksamhet realiserar de till verksamheten hänförliga ackumulerade omräkningsdifferenserna, varvid de omklassificeras från övrigt totalresultat till årets resultat.

Observera att den svenska delen av koncernens verksamhet ingår i begreppet utlandsverksamhet och omfattas av ovan angivna principer, då omräkning sker från funktionell valuta SEK till rapporteringsvaluta EUR.

#### Intäkter

Koncernen redovisar en intäkt när dess belopp kan mätas på ett tillförlitligt sätt och det är sannolikt att framtida ekonomiska fördelar kommer att tillfalla företaget och särskilda kriterier har uppfyllts för var och en av koncernens verksamheter. Intäkter innefattar det verkliga värdet av vad som erhållits eller kommer att erhållas för sålda tjänster i koncernens löpande verksamhet. Intäkter redovisas exklusive mervärdesskatt och rabatter samt efter eliminering av koncernintern försäljning. Koncernens intäkter utgörs i all väsentlighet av hyresintäkter.

#### Hyresintäkter

Hyresintäkter från förvalningsfastigheter redovisas linjärt baserat på villkoren i leasingavtalen (hyresavtalen). Hyresrabatter periodiseras över kontraktets löptid, utom i fråga om rabatter som lämnas på grund av faktorer som tillfälligt begränsar hyresgästens fulla utnyttjande av förhyrda lokaler (t.ex. försenad hyresgästpassning) vilket redovisas över den period som begränsningen föreligger. Utifrån hyresavtalens utformning har koncernen konstaterat att den service som i vissa fall tillhandahålls av koncernen är underordnad hyreskontraktet och att all ersättning då följaktligen anses utgöra hyra. Förskottshyror redovisas som förutbetalda hyresintäkter i rapporten över finansiell ställning. Hyresintäkter från förvärvade fastigheter redovisas från och med tillträdesdagen och för avyttrade fastigheter till och med frånträdesdagen.

#### Intäkter från fastighetsförsäljning

Intäkt av fastighetsförsäljning redovisas normalt på frånträdesdagen om inte risker och förmåner övergått till köparen vid ett tidigare tillfälle. Kontrollen över tillgången kan ha övergått vid ett tidigare tillfälle än frånträdestidpunkten och om så har skett intäktsredovisas fastighetsförsäljningen vid denna tidigare tidpunkt. Vid bedömningen av intäktsredovisningstidpunkt beaktas vad som avtalats mellan parterna beträffande risker och förmåner samt engagemang i den löpande förvaltningen. Därutöver beaktas omständigheter som kan påverka

affärens utgång vilka ligger utanför säljarens och /eller köparens kontroll.

**Finansiella intäkter och kostnader**  
Finansiella kostnader består huvudsakligen av räntekostnader på lån och valutakursförluster. Räntekostnader på lån redovisas enligt effektivräntemetoden. Utdelningsintäkter redovisas när rätten till att erhålla utdelning fastställts.

**Skatter**  
Inkomstskatter utgörs av aktuell skatt och uppskjuten skatt. Inkomstskatter redovisas i årets resultat utom då underliggande transaktion redovisats i övrigt totalresultat eller i eget kapital varvid tillhörande skatteeffekt redovisas i övrigt totalresultat respektive i eget kapital.

Aktuell skatt är skatt som ska betalas eller erhållas avseende aktuellt år, med tillämpning av de skattesatser som är beslutade eller i praktiken beslutade per balansdagen. Till aktuell skatt hör även justering av aktuell skatt hänförlig till tidigare perioder.

Uppskjuten skatt redovisas i sin helhet, enligt balansräkningsmetoden, på alla temporära skillnader som uppkommer mellan det skattemässiga värdet på tillgångar och skulder och dess redovisade värden. Temporära skillnader beaktas inte i koncernmässig eventuell goodwill. Vidare beaktas inte heller temporära skillnader hänförliga till andelar i dotterföretag som inte förväntas bli återförda inom överskådlig framtid. Uppskjuten skatt beräknas med tillämpning av de skattesatser och skatteregler som är beslutade eller aviserade per balansdagen och som förväntas gälla när den berörda uppskjutna skattefordran realiserar eller den uppskjutna skatteskulden regleras. Dock finns det en sannolikhet, att på grund av de skattemässiga reglerna för fastighetsförsäljning, verklig skattekostnad kan komma att avvika från redovisad skattekostnad.

Koncernens samtliga förvärv är tillgångsförvärv. Ingen uppskjuten skatt redovisas vid anskaffningstidpunkten utan uppskjuten skatt redovisas på skillnader mellan fastigheternas redovisade värde och dess skattemässiga värde uppkomna efter förvärvstillfället.

Uppskjutna skattefordringar avseende avdragsgilla temporära skillnader och underskottsavdrag redovisas endast i den mån det är sannolikt att dessa kommer att kunna utnyttjas. Värdet på uppskjutna skattefordringar reduceras när det inte längre bedöms sannolikt att de kan utnyttjas.

För uppskjuten skatt tillämpas skattesatsen 20,6 % för Sverige, 22 % för Danmark och 20 % för Finland.

**Förvaltningsfastigheter**  
Koncernen redovisar förvaltningsfastigheter i enlighet med IAS 40. Inga avskrivningar sker i koncernen i enlighet med principen, därav återläggs avskrivningar genomförda i dotterföretagen i koncernredovisningen.

Förvaltningsfastigheter, det vill säga fastigheter som innehas i syfte att generera hyresintäkter och värdestegringar, redovisas initialt till anskaffningsvärde, inkluderat direkt hänförliga transaktionskostnader och exkluderat eventuell skatterabatt (förvärvat uppskjuten skatt). Förvaltningsfastigheternas redovisningstidpunkt är tillträdesdagen om inte innebörd av ingångna avtal rörande det ekonomiska tillträdet medger annat. Efter den initiala redovisningen redovisas förvaltningsfastigheterna till verkligt värde. Verkligt värde baserar sig i första hand på priser på en aktiv marknad och är det belopp till vilken en tillgång skulle kunna överlåtas mellan kunniga parter som är oberoende av varandra och som har ett intresse av att transaktionen genomförs. För att fastställa fastigheternas verkliga värde vid varje enskilt bokslutstillfälle görs extern marknadsvärdering av samtliga fastigheter.

Såväl orealiserade som realiserade värdeförändringar redovisas i Resultaträkningen. Den orealiserade värdeförändringen beräknas utifrån värderingen vid periodens slut jämfört med värderingen vid periodens början alternativt anskaffningsvärdet om fastigheten förvärvats under perioden med hänsyn till periodens investeringar i aktuellt fastighetsbestånd. Pågående investeringar inkluderas i marknadsvärderingen och bedömning av påverkan på marknadsvärdet görs av värderaren från fall till fall. Koncernen har en intern värderingsprocess som säkerställer att de externa värderingarna är utförda på korrekt data och med utifrån koncernens kunskap rimliga antaganden. Koncernen aktiverar i vissa fall externa finansieringskostnader avseende finansiering under byggnation som en del av fastighetens anskaffningsvärde.

Det redovisade värdet av en tillgång tas bort från balansräkningen vid utrangering eller avyttring eller när inga framtida ekonomiska fördelar väntas från användning eller utrangering/avyttring av tillgången. Vinst eller förlust som uppkommer vid avyttring eller utrangering av en tillgång utgörs av skillnaden mellan försäljningspriset och tillgångens redovisade värde med avdrag för direkta försäljningskostnader. Vinst och förlust redovisas som Realiserad värdeförändring på fastighet.

**Tillkommande utgifter**  
Tillkommande utgifter läggs till anskaffningsvärdet om det är sannolikt att de framtida ekonomiska fördelar som är förknippade med tillgången kommer att komma

koncernen till del och därmed anses värdehöjande, samt att utgiften kan fastställas med tillförlitlighet.

#### Exploateringsfastigheter

Koncernen redovisar fastigheter avsedda för produktion av ägarlägenheter som Exploateringsfastigheter under rubriken Omsättningstillgång och i enlighet med IAS 2 Varulager. Redovisning sker till det lägsta av anskaffningsvärde och nettoförsäljningsvärde. I anskaffningsvärdet medräknas direkta kostnader samt väsentliga indirekta kostnader. Tomträttsavgäld eller motsvarande form av leasingkostnad inklusive räntekomponent ingår i anskaffningsvärdet.

Exploateringsfastigheter redovisas som tillgång i enlighet med koncernens principer vilket är tillträdesdagen om inte innebörd av ingångna avtal rörande det ekonomiska tillträdet medger annat. Exploateringsfastigheter nedskrivningsprövas löpande i enlighet med koncernens interna nedskrivningsmodeller.

#### Finansiella instrument

##### Generella principer

En finansiell tillgång eller finansiell skuld redovisas i balansräkningen när koncernen blir part enligt instrumentets avtalsmässiga villkor.

En finansiell tillgång tas bort från balansräkningen när rättigheterna i avtalet realiserar, förfaller eller koncernen förlorar kontrollen över den. Detsamma gäller för del av en finansiell tillgång. En finansiell skuld tas bort från balansräkningen när förpliktelsen i avtalet fullgörs eller på annat sätt upphör. Detsamma gäller för del av en finansiell skuld.

En finansiell tillgång och en finansiell skuld kvittas och redovisas med ett nettobelopp i balansräkningen endast när det föreligger en legal rätt att kvitta beloppen samt att det föreligger avsikt att reglera posterna med ett nettobelopp eller att samtidigt realisera tillgången och reglera skulden.

Förvärv och avyttring av finansiella tillgångar redovisas på affärsdagen. Affärsdagen utgör den dag då företaget förbinder sig att förvärva eller avyttra tillgången. Effekter av vinster och förluster på finansiella instrument redovisas i resultatet.

##### Klassificering och värdering

Finansiella instrument redovisas initialt till anskaffningsvärde motsvarande instrumentets verkliga värde med tillägg för transaktionskostnader för alla finansiella instrument som finns i koncernen om inte annat anges nedan. Ett finansiellt instrument klassificeras vid första redovisningen bland annat utifrån vilket syfte instrumentet förvärvades.

Klassificeringen avgör hur det finansiella instrumentet värderas efter första redovisningstillfället. Om inte annat anges nedan så redovisas finansiella instrumenten efter det första redovisningstillfället enligt effektivräntemetoden. Koncernen innehar finansiella instrument i följande kategorier och indelade efter klassificeringskategori:

Finansiella instrument värderade till upplupet anskaffningsvärde

##### Hysesfordringar

Fordringar upptas till det lägsta av nominellt värde och det belopp varmed de beräknas inflyta och redovisas när faktura har skickats. Reservering för förväntade kreditförluster sker när risk finns för att reglering av fordran, helt eller delvis, inte kommer att ske.

Fordringarna redovisas netto efter korrigeringsbefarade kundförluster. Nedskrivningar av fordringar redovisas i resultaträkningen.

Andra långfristiga fordringar och Övriga fordringar

Fordringar upptas till det lägsta av nominellt värde och det belopp varmed de beräknas inflyta. Om förväntad regleringstidpunkt överstiger ett år klassificeras fordringarna som andra långfristiga fordringar. Om förväntad regleringstidpunkt understiger ett år klassificeras fordringarna som övriga fordringar.

##### Likvida medel

Redovisas till nominellt belopp per bokslutsdagen. I posten ingår kassa och bank samt andra banktillgodohavanden.

##### Leverantörsskulder

Redovisas till nominellt belopp per bokslutsdatum. Leverantörsskulder redovisas när faktura mottagits.

##### Skulder till kreditinstitut/ vinstandelslån

Skulder redovisas till upplupet anskaffningsvärde. Långfristiga skulder har en förväntad löptid överstigande ett år och kortfristiga skulder har en förväntad löptid understigande ett år. Om låneavtal eller andra avtal avseende låneskulder förfaller inom ett år klassificeras de som kortfristiga skulder.

##### Övriga kortfristiga skulder

Skuld redovisas när motparten har presterat och avtalsenlig skyldighet föreligger att betala, även om faktura eller annan form av betalningsunderlag ännu inte mottagits. Redovisas till upplupet anskaffningsvärde.

Finansiella instrument värderade till verkligt värde via resultatet

##### Derivat

Utgörs främst av ränteswappar för att hantera koncernens ränterisk. Redovisas initialt till anskaffningsvärde och efter första redovisningstillfället till verkligt värde baserat på diskonterade framtida kassaflöden enligt derivatavtalet. Värdeförändringar redovisas i

resultaträkningen då de inte anses utgöra säkringsinstrument. Orealiserad värdeförändring avser värdeförändring av verkligt värde under avsedd period och realiserad värdeförändring avser skillnad mellan inlösenpris och redovisat värde enligt senast fastställda årsredovisning. Uppdelning görs i not. Redovisning av derivat som kort eller långfristig avgörs av avtalets löptid.

#### Nedskrivning av finansiella tillgångar

Koncernen bedömer vid varje rapportperiods slut om det finns objektiva bevis för att nedskrivningsbehov föreligger för en finansiell tillgång eller en grupp av finansiella tillgångar. Enligt IFRS 9 skall finansiella tillgångar omfattas av en nedskrivning med förväntade kreditförluster. Nedskrivning är framåtblickande och så snart en kreditrisk föreligger görs en förlustreservering. Reservering görs normalt med beaktning av de kommande 12 månadernas nuvärdesberäknade underskott för erhållna kassaflöden alternativt för den förväntade återstående löptiden. Koncernen tillämpar den förenklade modellen på koncernens kundfordringar (ej likvida medel) vilket innebär att bedömning görs utifrån historiska kundförluster samt bedömning av framtida möjlighet att erhålla ersättning. Till de kriterier som koncernen använder för att fastställa om det föreligger objektiva bevis för nedskrivningsbehov hör betydande finansiella svårigheter hos emittenten eller gäldenären, ett avtalsbrott, såsom uteblivna eller försenade betalningar av räntor eller kapitalbelopp eller att det är sannolikt att låntagaren kommer att gå i konkurs eller annan finansiell rekonstruktion.

Nedskrivning av finansiella tillgångar redovisas i koncernens resultat. Om nedskrivningsbehovet minskar i en efterföljande period och minskningen objektivt kan hänföras till en händelse som inträffade efter att nedskrivningen redovisades återförs den tidigare redovisade nedskrivningen i koncernens resultat.

Moderföretagets finansiella instrument redovisas till anskaffningsvärde med anledning av sambandet mellan redovisning och beskattning. Moderföretaget tillämpar den generella modellen för finansiella tillgångar i form av fordringar på dotterföretag och individuell bedömning av förväntad reservering genomförs med beaktande av motpartens kreditrisk.

#### Utdelningar

Utdelning till moderföretagets aktieägare redovisas som skuld i koncernens finansiella rapporter i den period då utdelningen godkänns.

#### Obeskattade reserver

I koncernredovisningen delas obeskattade reserver upp på uppskjuten skatteskuld och eget kapital.

#### Eventualförpliktelser

En eventualförpliktelse redovisas när det finns ett möjligt åtagande som härrör från inträffade händelser och vars förekomst bekräftas endast av en eller flera osäkra framtida händelser eller när det finns ett åtagande som inte redovisas som en skuld eller avsättning på grund av det inte är troligt att ett utflöde av resurser kommer att krävas.

#### Not 2. Bedömningar och uppskattningar

Vid upprättandet av de finansiella rapporterna måste företagsledningen och styrelsen göra vissa bedömningar och antaganden som påverkar det redovisade värdet av tillgångs- och skuldposter respektive intäcks- och kostnadsposter samt lämnad information i övrigt. Bedömningarna baseras på erfarenheter och antaganden som ledningen och styrelsen bedömer vara rimliga under rådande omständigheter. Faktiskt utfall kan sedan skilja sig från dessa bedömningar om andra förutsättningar uppkommer. Nedan beskrivs de bedömningar som är mest väsentliga vid upprättandet av företagets finansiella rapporter.

Redovisningen är speciellt känslig för de bedömningar och antaganden som ligger i värderingen av förvaltningsfastigheterna. Förvaltningsfastigheterna redovisas till verkligt värde, vilket fastställs av företagsledningen baserat på fastigheternas externa marknadsvärdering. Väsentliga bedömningar har därmed gjorts avseende bland annat kalkylränta och direktavkastningskrav som baseras på värderarnas erfarenhetsmässiga bedömningar av marknadens förräntningskrav på jämförbara fastigheter. Bedömningar av kassaflödet för drifts-, underhålls- och administrationskostnader är baserade på faktiska kostnader men också erfarenheter av jämförbara fastigheter. Framtida investeringar har bedömts utifrån det faktiska behov som föreligger. För att spegla den osäkerhet som finns i gjorda antaganden och uppskattningar anges normalt i värderingarna ett så kallat värderingsintervall om +/- 5-10 %. Information om viktiga antaganden och osäkerhet vid värdering av förvaltningsfastigheter framgår av not 13.

Vid förvärv av företag görs en bedömning av om förvärvet ska klassificeras som ett tillgångs- eller rörelseförvärv. Ett tillgångsförvärv föreligger om förvärvet avser fastigheter men inte innefattar organisation och de processer som krävs för att bedriva förvaltningsverksamheten. Övriga förvärv är rörelseförvärv. Vid fastighetstransaktioner görs också en bedömning av när övergången av kontrakt, risker och förmåner sker. Denna bedömning är vägledande för när transaktionen ska redovisas. Företagsledningen bedömer vid varje enskilt förvärv eller försäljning om transaktionen ska

redovisas som ett rörelse- eller tillgångsförvärv samt när den ska redovisas.

Med beaktande av redovisningsreglerna redovisas uppskjuten skatt nominellt utan diskontering. Uppskjuten skatt har beräknats utifrån en nominell skattesats för Sverige 20,6 %, Finland 20 % och Danmark 22 %. Den verkliga skatten bedöms vara lägre dels på grund av möjligheten att sälja fastigheter på ett skatteeffektivt sätt samt på tidsfaktorn. Vid värdering av underskottsavdrag görs en bedömning av möjligheten att kunna utnyttja underskotten mot framtida vinster.

#### Not 4. Hyresintäkternas fördelning

	2024	2023
<i>Intäkter per väsentligt område</i>		
Hyresintäkter från förvaltningsverksamheten	10 551	8 966
<b>Summa</b>	<b>10 551</b>	<b>8 966</b>
<i>Hyresintäkter per fastighetskategori</i>		
Hyresintäkter från kommersiella lokaler	9 115	8 966
Hyresintäkter från bostäder	1 436	-
<b>Summa</b>	<b>10 551</b>	<b>8 966</b>
<i>Intäkter per geografiskt område</i>		
Sverige	98	582
Finland	3 584	3 934
Danmark	6 869	4 450
<b>Summa</b>	<b>10 551</b>	<b>8 966</b>

Samtliga hyreskontrakt klassificeras som operationella leasingavtal. Hyrorna för kontrakten betalas i förskott månadsvis och kvartalsvis. Del av hyreskontrakten har indexklausuler kopplade till bashyran som jämförs mot konsumentprisindex och justeras den första varje räkenskapsår. Kontraktförfallostrukturen avseende

#### Not 3. Händelser efter balansdagen

Det rådande säkerhetsläget i Europa och dess följd effekter har inte haft en väsentlig påverkan på koncernen. Koncernen har under räkenskapsåret inte behövt vidta några större åtgärder beroende på den rådande situationen.

Det har efter balansdagen inte inträffat någon väsentlig händelse som kräver särskild upplysning.

koncernens bestånd framgår av nedanstående tabell. Den vanligaste löptiden för ett nytecknat kontrakt är 1–15 år med en uppsägningstid om 6–12 månader.

Tabellen nedan visar förfallotidpunkten för aktuella hyreskontrakt.

#### Avtalade framtida hyresintäkter

	Årshyra	% av total
2025	3 006	36,8
2026	1 949	23,9
2027	618	7,6
2028	-	-
2029 och senare	2 595	31,8
<b>Summa</b>	<b>8 168</b>	<b>100,0</b>

#### Not 5. Fastighetskostnader

	2024	2023
Driftskostnader (media och köpta tjänster)	-1 733	-1 474
Underhållskostnader (material och köpta tjänster)	-515	-2 458
Fastighetsskatt	-556	-443
Övriga fastighetskostnader	-82	-211
<b>Summa</b>	<b>-2 886</b>	<b>-4 586</b>

### Not 6. Arvode till revisorer

	2024	2023
<b>Ernst &amp; Young AB, Ernst &amp; Young AS, Ernst &amp; Young OY</b>		
Revisionsuppdraget	-82	-124
Annan revisionsverksamhet	-7	-3
Skatterådgivning	-3	-
<b>Summa</b>	<b>-92</b>	<b>-127</b>
<b>Andra revisorer</b>		
Revisionsuppdraget	-8	-15
<b>Summa</b>	<b>-8</b>	<b>-15</b>

### Not 7. Administration och övriga externa kostnader

	2024	2023
Fondrelaterade förvaltningstjänster	-2 922	-2 569
Redovisningstjänster	-310	-306
Konsultarvoden	-217	-74
Juristkostnader	-32	-128
Övriga rörelsekostnader	-3 383	-1 322
<b>Summa</b>	<b>-6 864</b>	<b>-4 399</b>

### Not 8. Leasingavtal, Nyttjanderätt

I samband med den pågående processen att avyttra exploateringsfastigheten i Finland har bolaget avträtt

den leasingtillgång och leasingskuld som avser tomträten.

### Not 9. Anställda och personalkostnader

Koncernen har under året inte haft några anställda och således inga personalkostnader. Ingen ersättning till

styrelsen har utgått för styrelsearbete. Uppgifterna avseende könsfördelning gäller moderföretaget.

<b>Könsfördelning bland ledande befattningshavare</b>	2024	2023
Andel kvinnor i styrelsen	0%	0%
Andel män i styrelsen	100%	100%

Koncernen är enligt AIFMD regelverket skyldig att upplysa om förvaltarens Alma Property Partners ABs totala ersättningar. Total fast ersättning uppgår till 16 501 TSEK (15 269 TSEK), total rörlig ersättning till

2 074 TSEK (1 755 TSEK) och total ersättning till verkställande ledning och risktagare till 9 714 TSEK (9 108 TSEK).

### Not 10. Finansiella intäkter

	2024	2023
Ränteintäkter beräknade enligt effektivräntemetoden	498	243
Övriga finansiella intäkter	-	171
<b>Summa</b>	<b>498</b>	<b>414</b>

### Not 11. Finansiella kostnader

	2024	2023
Räntekostnader beräknade enligt effektivräntemetoden	-13 694	-13 464
Kursdifferenser på fordringar	2 335	9 407
Kursdifferenser på skulder	-2 610	-8 159
Övriga finansiella kostnader	-160	-
<b>Summa</b>	<b>-14 129</b>	<b>-12 216</b>

## Not 12. Skatt på årets resultat

	2024	2023
Aktuell skatt	-83	74
Uppskjuten skatt avseende orealiserad värdeförändring	361	1 392
<b>Redovisad skatt</b>	<b>278</b>	<b>1 466</b>
<b>Avstämning av effektiv skattesats</b>		
Resultat före skatt	-3 619	-33 152
	-3 619	-33 152
Skatt enligt gällande skattesats för moderföretaget (20,6%)	746	6 829
Effekt av andra skattesatser för utländska dotterföretag	-66	25
Skatteeffekt avyttrade dotterföretag	2 863	-
Återläggning av resultat från intresseföretag och joint ventures	-239	-2 131
Temporära skillnader	358	112
Justering skatt föregående år	-17	6
Skatteeffekt av ej uppbokad uppskjuten skattefordran <sup>1</sup>	-3 054	-2 122
Övriga skattemässiga justeringar	-313	-1 253
<b>Redovisad skatt</b>	<b>278</b>	<b>1 466</b>
<b>Effektiv skattesats</b>	<b>7,67%</b>	<b>4,42%</b>

1. Posten Skatteeffekt av ej uppbokad uppskjuten skattefordran består av ej avdragsgillt räntenetto (enbart Sverige) om -1 506 TEUR (-1 536 TEUR) samt skatteeffekt av ej uppbokat underskottsavdrag om -1 548 TEUR (-586 TEUR).

Koncernen har inga skatteposter som redovisas i övrigt totalresultat eller direkt mot eget kapital. Koncernen nyttjar möjligheten att skatteoptimera och i det arbetet ingår räntenettoutjämnning samt koncernbidrag. Posten Skatteeffekt av ej uppbokad uppskjuten skattefordran sammanfattar påverkan på den effektiva skattesatsen av skatteoptimeringsarbetet samt det faktum att koncernen tillämpar en restriktiv policy för uppbokning av uppskjuten skattefordran.

Uppskjutna skattefordringar redovisas för skattemässiga underskottsavdrag eller andra avdrag i den utsträckning som det är sannolikt att de kan tillgodogöras genom framtida beskattningsbara vinster. Totala skattemässiga underskott uppgår per balansdagen till 20 827 TEUR (15 876 TEUR) och har ej föranlett uppbokning av

uppskjuten skattefordran då koncernens bedömning är att merparten av underskotten inte kommer nyttjas.

Genom lagen (2023:875) Sverige har införlivat EU-direktivet (EU) 2022/2523 om säkerställande av en global minimiskattenivå för multinationella koncerner och storskaliga nationella koncerner i unionen. Lagen trädde i kraft för det räkenskapsår som började närmast efter den 31 december 2023.

Koncernen har inte en sammanlagd intäkt som överstiger 750 miljoner euro, varför man inte uppfyller kriterierna för tillämpning av regelverket. Tilläggs-skatten bedöms således inte innebära några beloppsmässiga konsekvenser för koncernen 2024.

Specifikation av förändring av uppskjuten skattefordran:	2024	2023
Ingående redovisat värde	469	87
Förändring av temporära skillnader	-415	382
<b>Redovisat värde</b>	<b>54</b>	<b>469</b>
<b>Uppskjuten skatteskuld</b>	<b>2024</b>	<b>2023</b>
Förvaltningsfastigheter	-2 608	-7 146
<b>Redovisat värde</b>	<b>-2 608</b>	<b>-7 146</b>

## Not 13. Förvaltningsfastigheter

Förändring av verkligt värde för förvaltningsfastigheter	2024	2023
Ingående balans	226 507	195 245
Investeringar i befintliga fastigheter	20 411	43 198
Avyttringar	-87 265	-
Orealiserad värdeförändring	1 490	-11 622
Valutakurseffekt	-1 101	-314
<b>Utgående balans</b>	<b>160 042</b>	<b>226 507</b>

### Verkligt värde

Koncernen redovisar förvaltningsfastigheter till verkligt värde. Nedan lämnas information om verkligt värde. Verkligt värde definieras som det belopp som tillgången vid balansdagen skulle kunna överlåtas mellan kunniga parter som är oberoende av varandra och som har ett intresse av att transaktionen genomförs.

besitter relevanta, professionella kvalifikationer och har erfarenhet av aktuell geografisk marknad samt kategori av fastigheter som värderats.

Verkligt värde för förvaltningsfastigheterna har beräknats genom en analys av framtida kassaflöden (kassaflödesmetoden) för respektive fastighet där hänsyn tagits till gällande hyreskontraktsvillkor, marknadsläge, hyresnivåer, drifts-, underhålls- och administrationskostnader samt behov av investeringar. Verkligt värde har således bedömts enligt nivå 3 i verkligt värdehierarkin i IFRS 13.

### Värderingsprocess

Värdering av fastigheter sker enligt koncernens värderingspolicy. I enlighet med denna policy görs värderingar, innefattande samtliga fastigheter kvartalsvis av externa, oberoende fastighetsvärderare. Dessa

Indata för värdering till verkligt värde (vägt genomsnitt)	2024	2023
Diskonteringsränta (%)	6,81/7,29	7,13
Inflationsantagande (%)	2,00	2,00
Direktavkastningskrav (%)	5,31	5,12

Känslighetsanalys fastighetsvärdering	Förändring	Påverkan verkligt värde, TEUR
Hysesintäkter	+/-5%	+16 156/-16 156
Förväntat driftsnetto	+/-5%	+11 902/-11 902
Direktavkastningskrav	+/-0,5%	-19 861/+24 024

I de två tabellerna ovan ingår ej under fjärde kvartalet avyttrade fastigheter.

## Not 14. Exploateringsfastigheter

Exploateringsfastigheter	2024	2023
Ingående balans	58 624	21 639
Årets anskaffningar	30 087	36 985
Avyttringar	-81 211	-
<b>Utgående balans</b>	<b>7 500</b>	<b>58 624</b>

## Not 15. Andelar i intresseföretag och joint ventures

	2024	2023
Ingående anskaffningsvärden	160 438	143 455
Nyemission		26 165
Avyttringar	-14 128	-
Resultat från andelar i intresseföretag och joint ventures	363	-10 140
<i>varav justering 2022</i>		-3 431
Realisationsresultat	-1 485	-
Valutakurseffekt	-5 277	958
<b>Utgående redovisat värde</b>	<b>139 911</b>	<b>160 438</b>
<b>Resultat från andelar i intresseföretag och joint ventures</b>		
Resultatandelar	363	-10 140
Realisationsresultat	-1 485	-
Transaktionskostnader	-37	-
<b>Summa resultat från andelar i intresseföretag och joint ventures</b>	<b>-1 159</b>	<b>-10 140</b>

Intresseföretag och joint ventures	Org. nr	Säte	Kapitalandel i %	Röstandel i %
Prisma Properties AB	559378-1700	Stockholm	35,1	35,1
Kiinteistö Oy Tikkurilan Raha-asema	0288276-4	Finland	60,0	60,0

Belopp anges i MEUR	Prisma Properties AB	
	2024	2023
Anläggningstillgångar	650	557
Likvida medel	68	4
Övriga kortfristiga fordringar	12	21
Långfristiga skulder till kreditinstitut	-199	-223
Övriga långfristiga skulder	-34	-32
Kortfristiga skulder till kreditinstitut	-82	-36
Övriga kortfristiga skulder	-17	-16
<b>Nettotillgångar</b>	<b>398</b>	<b>275</b>
Nettoomsättning	38	34
Drifts- och fastighetskostnader	-8	-7
Administration och övriga externa kostnader	-7	-5
Finansiella intäkter och kostnader	-11	-14
Värdeförändring fastigheter	-	-14
Övriga värdeförändringar	-3	-4
Nedskrivningar	-1	-1
Skatt	-4	-2
<b>Årets resultat</b>	<b>3</b>	<b>-12</b>
Övrigt totalresultat	1	-
<b>Årets totalresultat</b>	<b>4</b>	<b>-12</b>
Varav hänförligt till moderföretagets ägare	4	-12
Varav hänförligt till innehav utan bestämmande inflytande	-	-
<b>Årets totalresultat</b>	<b>4</b>	<b>-12</b>
Varav koncernens del av årets totalresultat	0,4	-6,9

## Not 16. Finansiella instrument

För beskrivning av redovisningsprinciperna gällande finansiella instrument se not 1.

värde respektive verkligt värde, klassificerade i kategorierna enligt IFRS 9.

### Värdering av finansiella tillgångar och skulder per räkenskapsårets slut

I nedanstående tabeller presenteras koncernens finansiella tillgångar och skulder, upptagna till redovisat

Moderföretagets finansiella tillgångar och skulder värderas i samtliga fall till upplupet anskaffningsvärde.

För samtliga tillgångar och skulder, förutom Vinstandelslån, bedöms upplupet anskaffningsvärde överensstämma med verkligt värde.

Verkligt värde för Vinstandelslånen kan beräknas till uppskattningsvis 141 MEUR (153 MEUR) baserat på fastighetsvärdenas nivå för räkenskapsåret 2024.

Kategorisering av finansiella instrument per den 31 dec 2024	Finansiella tillgångar värderade till verkligt värde	Finansiella tillgångar värderade till upplupet anskaffningsvärde	Summa redovisat värde
<b>Finansiella tillgångar</b>			
Hysesfordringar	-	46	46
Andra långfristiga fordringar	-	1 245	1 245
Övriga fordringar	-	933	933
Upplupna intäkter	-	14	14
Likvida medel	-	47 193	47 193
<b>Summa finansiella tillgångar</b>	-	<b>49 431</b>	<b>49 431</b>

	Finansiella skulder värderade till verkligt värde via resultatet	Finansiella skulder värderade till upplupet anskaffningsvärde	Summa redovisat värde
<b>Finansiella skulder</b>			
Vinstandelslån	-	149 161	149 161
Skulder till kreditinstitut	-	96 073	96 073
Övriga långfristiga skulder	-	5 921	5 921
Leverantörsskulder	-	1 102	1 102
Övriga kortfristiga skulder	-	8 830	8 830
Upplupna kostnader	-	1 519	1 519
<b>Summa finansiella skulder</b>	-	<b>262 606</b>	<b>262 606</b>

Kategorisering av finansiella instrument per den 31 dec 2023	Finansiella tillgångar värderade till verkligt värde	Finansiella tillgångar värderade till upplupet anskaffningsvärde	Summa redovisat värde
<b>Finansiella tillgångar</b>			
Hysesfordringar	-	923	923
Andra långfristiga fordringar	-	1 362	1 362
Övriga fordringar	-	5 406	5 406
Upplupna intäkter	-	42	42
Likvida medel	-	13 832	13 832
<b>Summa finansiella tillgångar</b>	-	<b>21 565</b>	<b>21 565</b>

	Finansiella skulder värderade till verkligt värde via resultatet	Finansiella skulder värderade till upplupet anskaffningsvärde	Summa redovisat värde
<b>Finansiella skulder</b>			
Vinstandelslån	-	138 406	138 406
Skulder till kreditinstitut	-	128 086	128 086
Övriga långfristiga skulder	-	9 038	9 038
Leverantörsskulder	-	182	182
Övriga kortfristiga skulder	-	62 127	62 127
Upplupna kostnader	-	3 178	3 178
<b>Summa finansiella skulder</b>	-	<b>341 017</b>	<b>341 017</b>

#### Värdering till verkligt värde

IFRS 13 Värdering till verkligt värde innehåller en värderingshierarki avseende indata till värderingarna. Denna värderingshierarki indelas i tre nivåer, vilka utgörs av:

- Nivå 1 - Noterade priser (ojusterade) på aktiva marknader för identiska tillgångar eller skulder.
- Nivå 2 - Andra observerbara indata för tillgången eller skulder än noterade priser inkluderade i nivå 1, antingen direkt (dvs. som prisnoteringar) eller indirekt (dvs. härledda från prisnoteringar).
- Nivå 3 - Indata för tillgången eller skulden som inte

baseras på observerbara marknadsdata (dvs. icke observerbara indata).

Beräkning av verkligt värde  
Räntebärande fordringar och skulder  
I upplysningssyfte beräknas ett verkligt värde för räntebärande fordringar och skulder genom en diskontering av framtida kassaflöden av kapitalbelopp och ränta diskonterade till aktuell marknadsränta. Dessa poster hänförs till nivå 2 i värderingshierarkin. Koncernen har gjort bedömningen att det verkliga värdet motsvarar det

redovisade värdet då räntan motsvarar aktuell marknadsränta samt att kreditmarginalen bedöms vara densamma som när lånen ingicks. Detta gäller ej Vinstandelslån, se beskrivning ovan under Värdering av finansiella tillgångar och skulder per räkenskapsårets slut.

Räntederivat  
Verkligt värde för ränteswappar baseras på en diskontering av beräknade framtida kassaflöden enligt kontraktets villkor och förfallodagar och med utgångs-

punkt i marknadsräntan på balansdagen. Ränteswapparna hänförs till nivå 2 i värderingshierarkin. Samtliga ränteswappar har värderats av utgivande finansiellt institut.

Kortfristiga fordringar och skulder  
För kortfristiga fordringar och skulder, som kundfordringar och leverantörsskulder, med en livslängd på mindre än sex månader anses det redovisade värdet reflektera verkligt värde. Någon indelning i nivåer enligt värderingshierarkin görs inte för dessa poster.

Åldersanalysen för hyresfordringar på balansdagen anges nedan.

	2024	2023
Ej förfallna hyresfordringar	-	259
Förfallna hyresfordringar 1-30 dagar	29	29
Förfallna hyresfordringar 31-90 dagar	17	6
Förfallna hyresfordringar >90 dagar	32	755
<i>Reserverade hyresfordringar</i>	-32	-126
<b>Utgående redovisat värde</b>	<b>46</b>	<b>923</b>

<b>Specifikation reserverade hyresfordringar</b>	<b>2024</b>	<b>2023</b>
Ingående redovisat värde	-126	-26
Återföring av tidigare gjorda reserveringar	126	-
Årets reserveringar	-32	-100
<b>Utgående redovisat värde</b>	<b>-32</b>	<b>-126</b>

Fordringar utgörs i huvudsak av hyresfordringar för vilka koncernen valt att tillämpa den förenklade metoden för redovisning av förväntade kreditförluster enligt IFRS 9. Detta innebär att förväntade kreditförluster reserveras för återstående löptid, vilken förväntas understiga ett år för samtliga fordringar ovan. Hyra faktureras i förskott, vilket innebär att samtliga redovisade hyresfordringar har förfallit till betalning. Koncernen reserverar för förväntade kreditförluster baserat på historisk information om konstaterade kundförluster i kombination med beaktande av känd information om motparten och framåtriktad information. Koncernen skriver bort en fordran när det inte längre finns någon förväntan på att erhålla betalning och då aktiva åtgärder för att erhålla betalning har avslutats. Ovan visas de finansiella tillgångar för vilka koncernen har reserverat förväntade kreditförluster. Utöver detta bevakar koncernen reserveringsbehov även

för andra finansiella instrument, exempelvis likvida medel, och för moderföretaget också interna fordringar. Koncernen tillämpar en ratingbaserad metod i kombination med annan känd information och framåtblickande faktorer för bedömning av förväntade kreditförluster. I de fall beloppen inte bedöms vara oväsentliga sker en reservering för förväntade kreditförluster även för dessa finansiella instrument.

Kreditkvaliteten på fordringar som inte är förfallna eller nedskrivna bedöms vara god.

Koncernens återbetalningar av finansiella skulder framgår av tabellen nedan. Belopp i utländsk valuta har omräknats till EUR med balansdagens kurs. Skulder har inkluderats i den period när återbetalning tidigast kan krävas enligt avtal.

**Förfallostruktur räntebärande skulder**

2024-12-31	2025	2026	2027	2028	2029 och senare	Summa
<i>Skulder till investerare</i>						
Vinstandelslån	10 150	-	-	-	116 723	126 873
Ej betald ränta vinstandelslån	1 783	-	-	-	20 505	22 288
<i>Skulder till kreditinstitut</i>						
Banklån	35 874	-	-	-	60 199	96 073
<b>Summa</b>	<b>47 807</b>	<b>-</b>	<b>-</b>	<b>-</b>	<b>197 427</b>	<b>245 234</b>

Räntebindningstid	Lånebelopp	Andel %	Medelränta %
Rörligt	78 073	35	6,9
2025	28 150	13	6,3
2026	35 524	16	6,0
2027	40 599	18	6,0
2028	40 600	18	6,0
2029 och senare	-	-	-
<b>Summa</b>	<b>222 946</b>	<b>100</b>	

**Viktad genomsnittsränta** **6,3**

Vinstandelslånet löper med 6 % fast ränta samt en rörlig del baserat på företagets totalresultat.

Koncernens kreditfaciliteter uppgick per 2024-12-31 till 2,6 MEUR varav hela krediten var utnyttjad (20,3 MEUR varav 17,9 MEUR utnyttjad per 2023-12-31).

**Känslighetsanalys**

Rörlig 3 mån Stibor +/- 1 procentenheter ger +/- 961 MEUR (1 281 MEUR) i resultateffekt.

**Kapitalhantering**

Koncernens mål avseende kapitalstrukturen är att upprätthålla en över tiden optimal tillgångs- och kapitalstruktur som är väl anpassad till koncernens verksamhet. Under året har ingen förändring skett i koncernens kapitalhantering

För en av koncernens finska portföljer har två covenant (ICR samt LTV) kopplat till portföljens finansiering ej uppfyllts under 2024. Per bokslutsdagen har bolaget erhållit en sk waiver, det vill säga att banken godkänner tillfälligt avsteg från överenskomna finansieringsvillkor.

Totalt lånebelopp är 18 000 000 euro och utlånande bank är Ilmarinen och har klassificerats som kortfristigt då bolagets waiver gäller till och med 2025. Koncernen kommer under 2025 att utvärdera olika scenarion för att kunna uppfylla bankens covenant och flertalet diskussioner med potentiella intressenter förs.

**Not 17. Övriga fordringar**

	2024	2023
Momsfordringar	313	604
Reversfordran försäljning	601	2 535
Övriga fordringar	368	205
<b>Summa</b>	<b>1 282</b>	<b>3 344</b>

**Not 18. Förutbetalda kostnader och upplupna intäkter**

	2024	2023
Förutbetalda räntekostnader	14	-
Upplupna intäkter	191	42
Övriga förutbetalda kostnader	815	977
<b>Summa</b>	<b>1 020</b>	<b>1 019</b>



## Not 19. Likvida medel

	2024	2023
Spärrade bankmedel	-	3 259
Likvida medel	47 193	10 573
<b>Summa</b>	<b>47 193</b>	<b>13 832</b>

## Not 20. Eget kapital

Aktiekapital och övrigt tillskjutet kapital (EUR)	Antal stamaktier	Aktiekapital	Övrigt tillskjutet kapital
<b>Nybildning 22 maj 2018</b>	650 000	6 500	-
Aktieägartillskott 2018-10-31			4 732
Aktieägartillskott 2018-12-21			103 288
<b>Per den 31 December 2018</b>	<b>650 000</b>	<b>6 500</b>	<b>108 020</b>
Aktieägartillskott 2019-10-31			347 851
<b>Per den 31 December 2019</b>	<b>650 000</b>	<b>6 500</b>	<b>455 871</b>
Aktieägartillskott 2020-03-31			215 475
Aktieägartillskott 2020-09-03			279 344
<b>Per den 31 December 2020</b>	<b>650 000</b>	<b>6 500</b>	<b>950 690</b>
Aktieägartillskott 2021-03-12			129 284
Aktieägartillskott 2021-08-12			193 928
Aktieägartillskott 2021-12-16			161 606
<b>Per den 31 December 2021</b>	<b>650 000</b>	<b>6 500</b>	<b>1 435 508</b>
Återbetalt aktieägartillskott 2022-01-31			-313 679
Aktieägartillskott 2022-04-19			204 701
Aktieägartillskott 2022-09-14			269 343
<b>Per den 31 December 2022</b>	<b>650 000</b>	<b>6 500</b>	<b>1 595 873</b>
Aktieägartillskott 2023-09-14			269 343
<b>Per den 31 December 2023</b>	<b>650 000</b>	<b>6 500</b>	<b>1 865 216</b>
Aktieägartillskott 2024-02-07			50 582
<b>Per den 31 December 2024</b>	<b>650 000</b>	<b>6 500</b>	<b>1 915 798</b>

### Aktiekapital

Per den 31 december 2024 omfattade det registrerade aktiekapitalet 650 000 aktier enligt fördelningen på aktieslag ovan. Aktierna har ett kvotvärde om 0,01 EUR per aktie.

### Övrigt tillskjutet kapital

Övrigt tillskjutet kapital utgörs av kapital tillskjutet av företagets ägare, till exempel överkurs vid aktieteckning samt aktieägartillskott.

Omräkningsreserv	2024	2023
Ingående redovisat värde	-719	-2 868
Transaktioner med innehavare utan bestämmande inflytande	719	2 151
Årets förändring	-	-2
<b>Summa</b>	<b>-</b>	<b>-719</b>

## Not 21. Övriga skulder

	2024	2023
<b>Övriga långfristiga skulder</b>		
Skuld till ägare	3 748	6 823
Övriga långfristiga skulder	2 173	2 215
<b>Utgående redovisat värde</b>	<b>5 921</b>	<b>9 038</b>
<b>Övriga kortfristiga skulder</b>		
Skuld till ägare	-	2 358
Förskottsbetalningar från bostadsköpare	7 342	58 679
Övriga kortfristiga skulder	1 488	1 090
<b>Utgående redovisat värde</b>	<b>8 830</b>	<b>62 127</b>

## Not 22. Upplupna kostnader och förutbetalda intäkter

	2024	2023
Upplupna räntekostnader	268	266
Förutbetalda hyresintäkter	29	136
Upplupna projektkostnader	-	2 548
Upplupna försäljningskostnader	801	-
Övriga upplupna kostnader	421	228
<b>Utgående redovisat värde</b>	<b>1 519</b>	<b>3 178</b>

## Not 23. Transaktioner med närstående

Transaktioner med närstående är prissatta på marknadsmässiga villkor.

Alma har under 2024 fakturerat Prisma Properties AB 81 TEUR (270 TEUR).

Dotterföretaget Alma Property Partners II AB har haft en kostnad avseende fondrelaterade förvaltningstjänster om 2 922 TEUR (2 569 TEUR) enligt gällande avtal till Alma Property Partners AB. Per 2024-12-31 har företaget en skuld till Alma Property Partners AB om 891 TEUR (0 TEUR).

För information om ersättningar till ledande befattningshavare se not 9 Anställda och personalkostnader.

## Not 24. Ställda säkerheter och eventualförpliktelser

	2024	2023
Fastighetsinteckningar	31 615	29 185
Garantier	52 176	41 872
Övriga säkerheter	1 478	1 530
Övriga ansvarsförbindelser	348	-
<b>Utgående redovisat värde</b>	<b>85 617</b>	<b>72 587</b>

## Not 25. Nyckeltalsdefinitioner

Justerat eget kapital  
Eget kapital med tillägg för obeskattade reserver som reducerats med uppskjuten skatt.

Soliditet  
Justerat eget kapital i procent av balansomslutning.

Soliditet inklusive Vinstandelslån  
Summan av Justerat eget kapital och Vinstandelslån i procent av balansomslutning. Vinstandelslånen är efterställda skulderna till kreditinstitut. Enligt investeraravtalet har bolaget rätt att i en situation av kapitalbrist kräva konvertering av vinstandelslånen till kapitaltillskott. Bolaget kan på sådant sätt stärka det egna kapitalet varpå nyckeltalet Soliditet inklusive vinstandelslån redovisas.

Uthymningsgrad  
Uthyrd yta i förhållande till uthyrbars yta.

### Not 26. Skulder finansieringsverksamheten

Noten visar en sammanställning över de lång- och kortfristiga skulder som påverkat koncernens kassaflöde avseende finansieringsverksamhet.

	2024-01-01	Kassaflödes- påverkande	Ej kassaflödespåverkande	Valutakurseffekt	2024-12-31
<b>Långfristiga skulder</b>					
Vinstandelslån	123 729	3 144	-10 150	-	116 723
Skulder till kreditinstitut	53 261	10 591	-3 605	-48	60 199
<b>Kortfristiga skulder</b>					
Vinstandelslån	-	-	10 150	-	10 150
Skulder till kreditinstitut	74 825	-41 922	3 605	-635	35 873
	<b>251 815</b>	<b>-28 187</b>	<b>-</b>	<b>-683</b>	<b>222 945</b>

### Not 27. Vinstdisposition

#### Förslag till vinstdisposition

Till årsstämmans förfogande står följande

Balanserat resultat	3 €
Årets resultat	48 €

disponeras så att

till aktieägare utdelas	0 €
i ny räkning överföres	52 €

## Moderföretagets resultaträkning

	Not	2024	2023
Intäkter		-	-
<b>Summa intäkter</b>		-	-
Administrationskostnader	2, 3	-0	-0
<b>Resultat efter finansiella poster</b>		-0	-0
<b>Resultat före skatt</b>		-0	-0
Aktuell skatt	4	-0	-
<b>Årets resultat</b>		-0	-0
<b>Årets totalresultat</b>		-0	-0



## Moderföretagets balansräkning

	Not	2024-12-31	2023-12-31
<b>TILLGÅNGAR</b>			
<i>Finansiella anläggningstillgångar</i>			
Andelar i koncernföretag	5	1 919	1 868
<b>Summa finansiella anläggningstillgångar</b>		<b>1 919</b>	<b>1 868</b>
<b>Summa anläggningstillgångar</b>		<b>1 919</b>	<b>1 868</b>
<i>Omsättningstillgångar</i>			
Kassa och bank	6	3	3
<b>Summa omsättningstillgångar</b>		<b>3</b>	<b>3</b>
<b>SUMMA TILLGÅNGAR</b>		<b>1 922</b>	<b>1 871</b>
<b>EGET KAPITAL OCH SKULDER</b>			
<i>Eget kapital</i>			
<i>Bundet eget kapital</i>			
Aktiekapital		6	6
<b>Summa bundet eget kapital</b>		<b>6</b>	<b>6</b>
<i>Fritt eget kapital</i>			
Balanserat resultat		0	0
Årets resultat		0	0
<b>Summa fritt eget kapital</b>		<b>0</b>	<b>0</b>
<b>Summa eget kapital</b>		<b>6</b>	<b>6</b>
<i>Långfristiga skulder</i>			
Övriga långfristiga skulder	8	1 916	1 865
<b>Summa långfristiga skulder</b>		<b>1 916</b>	<b>1 865</b>
<b>Summa kortfristiga skulder</b>		<b>-</b>	<b>-</b>
<b>Summa skulder</b>		<b>1 916</b>	<b>1 865</b>
<b>SUMMA EGET KAPITAL OCH SKULDER</b>		<b>1 922</b>	<b>1 871</b>

## Rapport över förändringar i moderföretagets egna kapital

	Aktiekapital	Överkursfond	Balanserat resultat	Årets resultat	Summa
Ingående eget kapital 1 jan 2023	6	-	0	0	6
Årets resultat	-	-	0	0	0
Summa transaktioner med ägare	-	-	-	-	-
Utgående eget kapital 31 dec 2023	6	-	0	0	6
Ingående eget kapital 1 jan 2024	6	-	0	0	6
Årets resultat	-	-	0	0	0
Summa transaktioner med ägare	-	-	-	-	-
Utgående eget kapital 31 dec 2024	6	-	0	0	6



## Moderföretagets kassaflödesanalys

	Not	2024-01-01- 2024-12-31	2023-01-01- 2023-12-31
<i>Den löpande verksamheten</i>			
Resultat före finansiella poster		-	-
<b>Kassaflöde från den löpande verksamheten före förändringar av rörelsekapital</b>		-	-
Förändringar i rörelsekapital		-	-
<b>Kassaflöde från den löpande verksamheten</b>		-	-
<i>Investeringsverksamheten</i>			
Förvärv av andelar i koncernföretag		-51	-269
<b>Kassaflöde från investeringsverksamheten</b>		<b>-51</b>	<b>-269</b>
<i>Finansieringsverksamheten</i>			
Förändring vinstandelslån		51	269
<b>Kassaflöde från finansieringsverksamheten</b>		<b>51</b>	<b>269</b>
<b>Årets kassaflöde</b>		<b>-</b>	<b>-</b>
Likvida medel vid årets början		3	3
Likvida medel vid årets slut		3	3

## Moderbolagets noter med redovisningsprinciper och bokslutskommentarer

### Not 1. Redovisningsprinciper

Moderföretaget har upprättat sin årsredovisning enligt Årsredovisningslagen (1995:1554) och Rådet för finansiell rapporterings rekommendation RFR 2 "Redovisning för juridisk person".

Skillnaderna mellan koncernens och moderföretagets redovisningsprinciper framgår nedan. De nedan angivna redovisningsprinciperna för moderföretaget har tillämpats konsekvent på samtliga perioder som presenteras i moderföretagets finansiella rapporter, om inte annat anges.

#### Dotterföretag

Andelar i dotter- och intresseföretag redovisas i moderföretaget enligt anskaffningsvärdemetoden. Detta innebär att transaktionsutgifter inkluderas i det redovisade värdet för innehav i dotterföretag.

#### Finansiella tillgångar och skulder

Med anledning av sambandet mellan redovisning och beskattning, tillämpas inte reglerna om finansiella instrument enligt IFRS 9 i moderföretaget som juridisk

person, utan moderföretaget tillämpar i enlighet med ÅRL anskaffningsvärdemetoden. I moderföretaget värderas därmed finansiella anläggningstillgångar till anskaffningsvärde minus eventuell nedskrivning och finansiella omsättningstillgångar enligt lägsta värdets princip. Nedskrivning av förväntade kreditförluster sker i enlighet med IFRS 9. Övriga finansiella tillgångar baseras på nedskrivning av marknadsvärden avseende tillgångar som är skuldinstrument. Se vidare i not 16 för koncernen.

#### Koncernbidrag och aktieägartillskott

Såväl erhållna som lämnade koncernbidrag redovisas som bokslutsdisposition i enlighet med alternativregeln. Aktieägartillskott förs direkt mot eget kapital hos mottagaren och aktiveras i aktier och andelar hos givaren, i den mån nedskrivning ej erfordras.

#### Obeskattade reserver

I moderföretaget redovisas obeskattade reserver utan justering för uppskjuten skatt.

#### Anteciperad utdelning

Moderföretaget redovisar i tillämpliga fall anteciperad utdelning från dotterföretag då moderföretaget har rätt att ensamt besluta om utdelning samt beslut om utdelningen formellt tagits.

### Not 2. Leasingavtal

Per bokslutsdagen fanns inga materiella leasingavtal där moderföretaget är leasingtagare eller leasegivare.

### Not 3. Anställda och personalkostnader

Inga löner och ersättningar till anställda, ledande befattningshavare eller styrelse har utgått under räkenskapsåret. Se not 9 för koncernen för företagets könsfördelning.

### Not 4. Skatt på årets resultat

	2024	2023
<b>Redovisad skatt</b>	-	-
<b>Avstämning av effektiv skattesats</b>		
Resultat före skatt	-	-
Skatt enligt gällande skattesats för moderföretaget (20,6%)	-	-
<b>Redovisad skatt</b>	-	-
<b>Effektiv skattesats</b>	<b>0,0%</b>	<b>0,0%</b>

Det finns inga skattemässiga underskott per balansdagen.

## Not 5. Andelar i koncernföretag

	2024	2023
Ingående anskaffningsvärden	1 868	1 599
Lämnat aktieägartillskott	51	269
<b>Utgående ackumulerade anskaffningsvärden</b>	<b>1 919</b>	<b>1 868</b>
<b>Utgående redovisat värde</b>	<b>1 919</b>	<b>1 868</b>

Företag	Org. nr	Säte	Antal andelar	Andel i %	Redovisat värde
<b>Moderbolagets direktägda företag</b>					
Alma Property Partners II AB	559154-4563	Stockholm	72 546 174	22	1 913
Alma Invest II AB	559168-4773	Stockholm	7 000	11	6
<b>Summa aktier och andelar i koncernföretag</b>					<b>1919</b>

Moderbolagets indirekt ägda företag	Org. nr	Säte	Andel i %	Eget kapital	Årets resultat
Alma II Group Holding AB	559175-6753	Stockholm	100%	162 315	3 122
Alpect II Holding AB	559175-6746	Stockholm	100%	134 616	64
Long Stay Properties Holding AB	559177-6785	Stockholm	100%	2 973	-
Ekebyhov Hotell AB	559049-1378	Stockholm	100%	1 248	-195
Alma Fålhagen AB	556713-4100	Stockholm	94%	16 327	-2 865
Tikkuri Holding AB	559228-0993	Stockholm	96%	1 027	-120
Finnish Residential Holding AB	559222-2706	Stockholm	92%	1 559	58
Alma Fålhagen JV AB	559321-7192	Stockholm	95%	25 068	-22
Alma Uppsala Holding AB	559373-2885	Stockholm	100%	147	0
Alma Fålhagen JV II AB	559422-5509	Stockholm	94%	14 368	-84
Vallmo Tikkuri Oy	2863804-9	Finland	96%	5 574	-139
Kiinteistö Oy Tikkurilan Kauppakeskus	0645124-0	Finland	95%	2 445	4
Vallmo Acquisition Oy	3102559-3	Finland	96%	451	-483
AA Resi Admin ApS	41 71 95 59	Danmark	100%	6	-5
Töölön Rakennuttaja Oy	3199717-3	Finland	92%	570	-223
Meander Rakennuttaja Oy	2725345-4	Finland	92%	10 963	308
NS 5 JV Holdco ApS	42919640	Danmark	70%	10 426	-81
NS 5 ApS	40636005	Danmark	70%	1 976	-167
Smedeland JV HoldCo ApS	41233559	Danmark	90%	12 116	-31
Smedeland 8A ApS	41238941	Danmark	90%	13 575	1 321
Kiinteistö Oy Tikkurilan Raha-asema	0288276-4	Finland	57%	-	-

Eget kapital samt årets resultat för utländska dotterföretag är omräknade till rapporteringsvaluta enligt kurserna SEK 0,0871 samt DKK 0,1340 per 2024-12-31.

## Not 6. Kassa och bank

	2024	2023
Likvida medel	3	3
<b>Summa</b>	<b>3</b>	<b>3</b>

## Not 7. Eget kapital

Per den 31 december 2024 består aktiekapitalet av 650 000 stamaktier. Se även upplysningar i koncernens not 20 Eget kapital. Aktierna har ett kvotvärde om 0,01 EUR per aktie.

## Not 8. Långfristiga skulder

Vinstandelslånet löper med 6 % fast ränta samt en rörlig del baserat på företagets totalresultat. Se även koncernens not 16.

## Not 9. Ställda säkerheter och eventalförpliktelser

Moderföretaget har inte några ställda säkerheter eller eventalförpliktelser per 2024-12-31.

## Not 10. Händelser efter balansdagen

Se koncernens not för Händelser efter balansdagen.

## Not 11. Transaktioner med närstående

Inga transaktioner med närstående finns per 2024-12-31.

För information om ersättningar till ledande befattningshavare se koncernens not 9 Anställda och personalkostnader.

### Vinstdisposition

#### Förslag till vinstdisposition

Till årsstämmans förfogande står följande

Balanserat resultat	3 €
Årets resultat	48 €

disponeras så att

till aktieägare utdelas	0 €
i ny räkning överföres	52 €



Alma II Holding AB  
559159-8478

2025062315287

## Underskrifter

Stockholm den dag som framgår av vår elektroniska underskrift.

Simon de Chateau  
Styrelseordförande

Jacob Annehed  
Styrelseledamot

Sloan Wobbeking  
Styrelseledamot

Vår revisionsberättelse har lämnats den dag som framgår av vår elektroniska underskrift.

Ernst & Young AB

Gabriel Novella  
Auktoriserad revisor



# Verifikat

Transaktion 09222115557549263768

## Dokument

### Signering Alma II Holding AB

Huvuddokument

34 sidor

Startades 2025-06-12 10:52:03 CEST (+0200) av Jenny

Brännmark (JB)

Färdigställt 2025-06-12 17:24:31 CEST (+0200)

## Initierare

### Jenny Brännmark (JB)

Alma Property Partners AB

Personnummer 197112014845

Org. nr 556983-7585

jenny.brannmark@almaproperty.se

+46707395491

## Signerare

### Simon De Chateau (SDC)

Personnummer 701104-6310

simon.dechateau@almaproperty.se




Namnet som returnerades från svenskt BankID var  
"Simon De Chateau"

Signerade 2025-06-12 13:01:25 CEST (+0200)

### Sloan Wobbeking (SW)

Personnummer 751101-0535

sloan.wobbeking@almaproperty.se



Namnet som returnerades från svenskt BankID var  
"WILLIAM SLOAN WOBBEKING"

Signerade 2025-06-12 11:05:30 CEST (+0200)



# Verifikat


Transaktion 09222115557549263768

Jacob Annehed (JA)  
Personnummer 790110-4153  
jacob.annehed@almaproperty.se



Namnet som returnerades från svenskt BankID var  
"JACOB BERTIL H:SON ANNEHED"  
Signerade 2025-06-12 12:59:27 CEST (+0200)

Gabriel Novella (GN)  
Personnummer 820904-0057  
gabriel.novella@se.ey.com



Namnet som returnerades från svenskt BankID var  
"GABRIEL NOVELLA"  
Signerade 2025-06-12 17:24:31 CEST (+0200)

## Godkännare

Johan Svenbrink (JS)  
johan.svenbrink@almaproperty.se  
Godkände 2025-06-12 10:53:54 CEST (+0200)

Emir Issa (EI)  
emir.issa@se.ey.com  
Godkände 2025-06-12 14:53:46 CEST (+0200)

Detta verifikat är utfärdat av Scrive. Se de dolda bilagorna för mer information/bevis om detta dokument. Använd en PDF-läsare som t ex Adobe Reader som kan visa dolda bilagor för att se bilagorna. Observera att om dokumentet skrivs ut kan inte integriteten i papperskopian bevisas enligt nedan och att en vanlig papperutskrift saknar innehållet i de dolda bilagorna. Den digitala signaturen (elektroniska förseglingen) säkerställer att integriteten av detta dokument, inklusive de dolda bilagorna, kan bevisas matematiskt och oberoende av Scrive. För er bekvämlighet tillhandahåller Scrive även en tjänst för att kontrollera dokumentets integritet automatiskt på: <https://scrive.com/verify>





Shape the future  
with confidence

2025062315290

## Revisionsberättelse

Till bolagsstämman i Alma II Holding AB, org.nr 559159-8478

### Rapport om årsredovisningen och koncernredovisningen

#### Uttalanden

Vi har utfört en revision av årsredovisningen och koncernredovisningen för Alma II Holding AB för år 2024.

Enligt vår uppfattning har årsredovisningen upprättats i enlighet med årsredovisningslagen och ger en i alla väsentliga avseenden rättvisande bild av moderbolagets finansiella ställning per den 31 december 2024 och av dess finansiella resultat och kassaflöde för året enligt årsredovisningslagen. Koncernredovisningen har upprättats i enlighet med årsredovisningslagen och ger en i alla väsentliga avseenden rättvisande bild av koncernens finansiella ställning per den 31 december 2024 och av dess finansiella resultat och kassaflöde för året enligt IFRS Redovisningsstandarder, såsom de antagits av EU, och årsredovisningslagen. Förvaltningsberättelsen är förenlig med årsredovisningens och koncernredovisningens övriga delar.

Vi tillstyrker därför att bolagsstämman fastställer resultaträkningen och balansräkningen för moderbolaget och koncernen.

#### Grund för uttalanden

Vi har utfört revisionen enligt International Standards on Auditing (ISA) och god revisionssed i Sverige. Vårt ansvar enligt dessa standarder beskrivs närmare i avsnittet *Revisorns ansvar*. Vi är oberoende i förhållande till moderbolaget och koncernen enligt god revisionssed i Sverige och har i övrigt fullgjort vårt yrkesetiska ansvar enligt dessa krav.

Vi anser att de revisionsbevis vi har inhämtat är tillräckliga och ändamålsenliga som grund för våra uttalanden.

#### Styrelsens ansvar

Det är styrelsen och som har ansvaret för att årsredovisningen och koncernredovisningen upprättas och att de ger en rättvisande bild enligt årsredovisningslagen och, vad gäller koncernredovisningen, enligt IFRS Redovisningsstandarder såsom de antagits av EU. Styrelsen ansvarar även för den interna kontroll som de bedömer är nödvändig för att upprätta en årsredovisning och koncernredovisning som inte innehåller några väsentliga felaktigheter, vare sig dessa beror på oegentligheter eller misstag.

Vid upprättandet av årsredovisningen och koncernredovisningen ansvarar styrelsen för bedömningen av bolagets förmåga att fortsätta verksamheten. De upplyser, när så är tillämpligt, om förhållanden som kan påverka förmågan att fortsätta verksamheten och att använda antagandet om fortsatt drift. Antagandet om fortsatt drift tillämpas dock inte om styrelsen avser att likvidera bolaget, upphöra med verksamheten eller inte har något realistiskt alternativ till att göra något av detta.

#### Revisorns ansvar

Våra mål är att uppnå en rimlig grad av säkerhet om att årsredovisningen och koncernredovisningen som helhet inte innehåller några väsentliga felaktigheter, vare sig dessa beror på oegentligheter eller misstag, och att lämna en revisionsberättelse som innehåller våra uttalanden. Rimlig säkerhet är en hög grad av säkerhet, men är ingen garanti för att en revision som utförs enligt ISA och god revisionssed i Sverige alltid kommer att upptäcka en väsentlig felaktighet om en sådan finns. Felaktigheter kan uppstå på grund av oegentligheter eller misstag och anses vara väsentliga om de enskilt eller tillsammans rimligen kan förväntas påverka de ekonomiska beslut som användare fattar med grund i årsredovisningen och koncernredovisningen.

Som del av en revision enligt ISA använder vi professionellt omdöme och har en professionellt skeptisk inställning under hela revisionen. Dessutom:

- identifierar och bedömer vi riskerna för väsentliga felaktigheter i årsredovisningen och koncernredovisningen, vare sig dessa beror på oegentligheter eller misstag, utformar och utför granskningsåtgärder bland annat utifrån dessa risker och inhämtar revisionsbevis som är tillräckliga och ändamålsenliga för att utgöra en grund för våra uttalanden. Risken för att inte upptäcka en väsentlig felaktighet till följd av oegentligheter är högre än för en väsentlig felaktighet som beror på misstag, eftersom oegentligheter kan innefatta agerande i maskopi, förfalskning, avsiktliga utelämnanden, felaktig information eller åsidosättande av intern kontroll.
- skaffar vi oss en förståelse av den del av bolagets interna kontroll som har betydelse för vår revision för att utforma granskningsåtgärder som är lämpliga med hänsyn till omständigheterna, men inte för att uttala oss om effektiviteten i den interna kontrollen.
- utvärderar vi lämpligheten i de redovisningsprinciper som används och rimligheten i styrelsens uppskattningar i redovisningen och tillhörande upplysningar.
- drar vi en slutsats om lämpligheten i att styrelsen använder antagandet om fortsatt drift vid upprättandet av årsredovisningen och koncernredovisningen. Vi drar också en slutsats, med grund i de inhämtade revisionsbevisen, om det finns någon väsentlig osäkerhetsfaktor som avser sådana händelser eller förhållanden som kan leda till betydande tvivel om bolagets förmåga att fortsätta verksamheten. Om vi drar slutsatsen att det finns en väsentlig osäkerhetsfaktor, måste vi i revisionsberättelsen fästa uppmärksamheten på upplysningarna i årsredovisningen om den väsentliga osäkerhetsfaktorn eller, om sådana upplysningar är otillräckliga, modifiera uttalandet om årsredovisningen och koncernredovisningen. Våra slutsatser baseras på de revisionsbevis som inhämtas fram till datumet för revisionsberättelsen. Dock kan framtida händelser eller förhållanden göra att ett bolag inte längre kan fortsätta verksamheten.
- utvärderar vi den övergripande presentationen, strukturen och innehållet i årsredovisningen och koncernredovisningen, däribland upplysningarna, och om årsredovisningen och koncernredovisningen återger de underliggande transaktionerna och händelserna på ett sätt som ger en rättvisande bild.
- planerar och utför vi koncernrevisionen för att inhämta tillräckliga och ändamålsenliga revisionsbevis avseende den finansiella informationen för företag eller affärsenheter inom koncernen som grund för att göra ett uttalande avseende koncernredovisningen. Vi ansvarar för styrning, övervakning och genomgång av det revisionsarbete som utförts för koncernrevisionens syfte. Vi är ensamt ansvariga för våra uttalanden.

Vi måste informera styrelsen om bland annat revisionens planerade omfattning och inriktning samt tidpunkten för den. Vi måste också informera om betydelsefulla iakttagelser under revisionen, däribland de eventuella betydande brister i den interna kontrollen som vi identifierat.



Shape the future  
with confidence

2025062315291

## Rapport om andra krav enligt lagar och andra författningar

### Uttalanden

Utöver vår revision av årsredovisningen och koncernredovisningen har vi även utfört en revision av styrelsens förvaltning av Alma II Holding AB för år 2024 samt av förslaget till dispositioner beträffande bolagets vinst eller förlust.

Vi tillstyrker att bolagsstämman disponerar vinsten enligt förslaget i förvaltningsberättelsen och beviljar styrelsens ledamöter ansvarsfrihet för räkenskapsåret.

### Grund för uttalanden

Vi har utfört revisionen enligt god revisionssed i Sverige. Vårt ansvar enligt denna beskrivs närmare i avsnittet *Revisorns ansvar*. Vi är oberoende i förhållande till moderbolaget och koncernen enligt god revisorssed i Sverige och har i övrigt fullgjort vårt yrkesetiska ansvar enligt dessa krav.

Vi anser att de revisionsbevis vi har inhämtat är tillräckliga och ändamålsenliga som grund för våra uttalanden.

### Styrelsens ansvar

Det är styrelsen som har ansvaret för förslaget till dispositioner beträffande bolagets vinst eller förlust. Vid förslag till utdelning innefattar detta bland annat en bedömning av om utdelningen är försvarlig med hänsyn till de krav som bolagets och koncernens verksamhetsart, omfattning och risker ställer på storleken av moderbolagets och koncernens egna kapital, konsolideringsbehov, likviditet och ställning i övrigt.

Styrelsen ansvarar för bolagets organisation och förvaltningen av bolagets angelägenheter. Detta innefattar bland annat att fortlöpande bedöma bolagets och koncernens ekonomiska situation och att tillse att bolagets organisation är utformad så att bokföringen, medelsförvaltningen och bolagets ekonomiska angelägenheter i övrigt kontrolleras på ett betryggande sätt.

### Revisorns ansvar

Vårt mål beträffande revisionen av förvaltningen, och därmed vårt uttalande om ansvarsfrihet, är att inhämta revisionsbevis för att med en rimlig grad av säkerhet kunna bedöma om någon styrelseledamot i något väsentligt avseende:

- företagit någon åtgärd eller gjort sig skyldig till någon försummelse som kan föranleda ersättningskyldighet mot bolaget, eller
- på något annat sätt handlat i strid med aktiebolagslagen, årsredovisningslagen eller bolagsordningen.

Vårt mål beträffande revisionen av förslaget till dispositioner av bolagets vinst eller förlust, och därmed vårt uttalande om detta, är att med rimlig grad av säkerhet bedöma om förslaget är förenligt med aktiebolagslagen.

Rimlig säkerhet är en hög grad av säkerhet, men ingen garanti för att en revision som utförs enligt god revisionssed i Sverige alltid kommer att upptäcka åtgärder eller försummelser som kan föranleda ersättningskyldighet mot bolaget, eller att ett förslag till dispositioner av bolagets vinst eller förlust inte är förenligt med aktiebolagslagen.

Som en del av en revision enligt god revisionssed i Sverige använder vi professionellt omdöme och har en professionellt skeptisk inställning under hela revisionen. Granskningen av förvaltningen och förslaget till dispositioner av bolagets vinst eller förlust grundar sig främst på revisionen av räkenskaperna. Vilka tillkommande granskningsåtgärder som utförs baseras på vår professionella bedömning med utgångspunkt i risk och väsentlighet. Det innebär att vi fokuserar granskningen på sådana åtgärder, områden och förhållanden som är väsentliga för verksamheten och där avsteg och överträdelser skulle ha särskild betydelse för bolagets situation. Vi går igenom och prövar fattade beslut, beslutsunderlag, vidtagna åtgärder och andra förhållanden som är relevanta för vårt uttalande om ansvarsfrihet. Som underlag för vårt uttalande om styrelsens förslag till dispositioner beträffande bolagets vinst eller förlust har vi granskat om förslaget är förenligt med aktiebolagslagen.

Stockholm den dag som framgår av vår elektroniska underskrift

Ernst & Young AB

Gabriel Novella  
Auktoriserad revisor

Penneo dokumentnyckel: DVQW-PG77N-X9U14-EMC00-2L7ZL-4PH4A

2025062315292

# PENNEO

Signaturerna i detta dokument är juridiskt bindande. Dokumentet är signerat genom Penneo™ för säker digital signering. Tecknarnas identitet har lagrats, och visas nedan.

"Med min signatur bekräftar jag innehållet och alla datum i detta dokumentet."

## GABRIEL NOVELLA

Auktoriserad revisor

På uppdrag av: EY

Serienummer: 52186f38643a85[...]8c416ff69cc3f

IP: 147.161.xxx.xxx

2025-06-12 15:31:14 UTC



Detta dokument är undertecknat digitalt via [Penneo.com](https://penneo.com). De signerade uppgifternas integritet är validerad med hjälp av ett beräknat hashvärde för originaldokumentet. Alla kryptografiska bevis är inbäddade i denna PDF, vilket säkerställer både autenticitet och möjlighet till framtida validering.

Detta dokument är försett med ett kvalificerat elektroniskt sigill. För mer information om Penneos kvalificerade betrodda tjänster, se <https://eutl.penneo.com>.

### Så här verifierar du dokumentets äkthet:

När du öppnar dokumentet i Adobe Reader kan du se att det är certifierat av **Penneo A/S**. Detta bekräftar att dokumentets innehåll förblir oförändrat sedan tidpunkten för undertecknandet. Bevis för de enskilda undertecknarnas digitala signaturer bifogas dokumentet.

De kryptografiska bevisen kan kontrolleras med hjälp av Penneos validator, <https://penneo.com/validator>, eller andra valideringsverktyg för digitala signaturer.

Penneo dokumentnyckel: DVQVV-PG77N-X9U14-EMC00-2L7ZL-4PH4A