

ÅRSREDOVISNING

FÖR

Fastighetsbolaget Napoleonviken AB**556099-6182****RÄKENSKAPSÅRET****2022**

Innehållsförteckning	sida
Förvaltningsberättelse	2
Resultaträkning	3
Balansräkning	4-5
Tilläggsupplysningar	6
Underskrift	6

Fastställelseintyg

Undertecknad styrelseledamot intygar härmed, dels att denna kopia av årsredovisningen överensstämmer med originalet, dels att resultat- och balansräkningen fastställts på årsstämman den *05-04* 2023. Årsstämman beslöt tillika godkänna styrelsens förslag till resultatdisposition.

Stockholm den *5 APRIL* 2023

Johan Åkerberg

Styrelsen och verkställande direktören för Fastighetsbolaget Napoleonviken AB får härmed avge årsredovisning för räkenskapsåret 2022.

Årsredovisningen är upprättad i svenska kronor, SEK

Förvaltningsberättelse

Verksamhet

Bolaget har inte bedrivit någon verksamhet under 2020

Dotterbolaget, Märsta Järn & Färg AB har inte haft någon verksamhet.

Flerårsöversikt (tkr)

	2022	2021	2020	2019	2018
Res efter finansiella poster	0	0	0	0	0
Balansomslutning	10811	10811	10811	9680	9 680
Soliditet (%)	80	80	80	89	89

Förändring eget kapital

	Aktie kapital	Övr. bundet eg. kap.	Övr. fritt eg. kap.	Årets resultat	S:a fritt eg. kap.
Antal A-aktier: 5 000					
Belopp vid årets ingång	500 000	100 000	8 067 311	0	8 067 311
Disposition enligt beslut av årets årsstämma			0	0	0
Årets resultat					0
Belopp vid årets utgång	500 000	100 000	8 067 311	0	8 067 311

Förslag till vinstdisposition

Styrelsen föreslår att det till förfogande resultatet:

Stockholm balanserat resultat	8 067 311
årets resultat	0
totalt	8 067 311

disponeras så att

i ny räkning överförs	8 067 311
-----------------------	-----------

Bolagets resultat och ställning i övrigt framgår av efterföljande resultat- och balansräkning med tilläggsupplysningar.

2023060991529

Not	2022-01-01 2022-12-31	2021-01-01 2021-12-31
Rörelseintäkter		
Nettoomsättning	0	0
Övriga intäkter	0	0
Summa Rörelseintäkter	<u>0</u>	<u>0</u>
Rörelsekostnader		
Övriga externa kostnader	0	0
Summa kostnader	<u>0</u>	<u>0</u>
Rörelseresultat	<u>0</u>	<u>0</u>
Finansiella poster		
Finansiella intäkter	0	
Finansiella kostnader	0	
Resultat efter finansiella poster	<u>0</u>	<u>0</u>
Bokslutsdispositioner		
Mottaget koncernbidrag	0	314 000
Lämnat koncernbidrag	0	-314 000
Skatt på årets resultat	0	0
Årets resultat	<u>0</u>	<u>0</u>

20250609931530

TILLGÅNGAR	not	2022-12-31	2021-12-31
Anläggningstillgångar			
Materiella anläggningstillgångar			
Inventarier		0	0
Andelar i koncernföretag	1	2 000 000	2 000 000
Summa anläggningstillgångar		2 000 000	2 000 000
Omsättningstillgångar			
Kortfristiga fordringar			
Fordringar hos koncernföretag		9 117 949	9 117 949
Övriga fordringar		7 362	7 362
Skattefordringar		0	0
Förutbet. Kostn. Uppl int.		0	0
Kortfristiga placeringar			
Övriga kortfristiga placeringar		0	0
Kassa Bank		0	0
Summa omsättningstillgångar		9 125 311	9 125 311
SUMMA TILLGÅNGAR		11 125 311	11 125 311



2025060931531

	Not	2022-12-31	2021-12-31
EGET KAPITAL OCH SKULDER			
Eget kapital			
<u>Bundet eget kapital</u>			
Aktiekapital		500 000	500 000
Övrigt bundet kapital		100 000	100 000
Summa bundet eget kapital		600 000	600 000
<u>Fritt eget kapital</u>			
Balanserat resultat		8 067 311	8 067 311
Årets resultat		0	0
Summa fritt eget kapital		8 067 311	8 067 311
Summa eget kapital		8 667 311	8 667 311
Kortfristiga skulder			
Kortfristiga skulder intresseföretag		1 031 000	1 031 000
Skulder koncernbolag		1 425 000	1 425 000
Övriga skulder		2 000	2 000
Summa kortfristiga skulder		2 458 000	2 458 000
SUMMA SKULDER OCH EGET KAPITAL		11 125 311	11 125 311



Redovisnings- och värderingsprinciper

Årsredovisningen är upprättad i enlighet med årsredovisningslagen och BFNAR 2016:10
Årsredovisning i mindre bolag.

Övriga tillgångar och skulder har upptagits till anskaffningsvärden där inget annat anges.
Periodisering av inkomster och utgifter har skett enligt god redovisningssed.

1. Specifikation andelar i dotterföretag

	Kapital andel	Rösträtts andel	Antal andelar	Bokfört värde
Märsta Järn & Färg AB	100%	100%	2 000	2 000 000
Uppgifter om organisationsnummer och säte:	Org.nr	Säte	Eget kap.	Resultat
Märsta Järn & Färg AB	556676-1291	Märsta	3 429 619	314 000

Bolaget är moderbolag, men med stöd av ÅRL 7 kap 2§ och 3§ upprättas inte någon koncernredovisning.

Märsta den 5 APRIL 2023



Teddy Wallén
Ordförande



Anders Åkerberg



Jan Åkerberg
Vd



Johan Åkerberg



Kopia

2023090101584

ÅRSREDOVISNING

OCH

KONCERNREDOVISNING

FÖR

SMC STOCKHOLMS MASKINCENTRAL AB

556298-1828

RÄKENSKAPSÅRET

2022

Fastställelseintyg

Undertecknad styrelseledamot intygar härmed, dels att denna kopia av årsredovisningen överensstämmer med originalet, dels att resultat- och balansräkningen samt koncernresultat och koncernbalansräkning fastställts på årsstämman 2023-04-05. Årsstämman beslöt tillika godkänna styrelsens förslag till resultatdisposition i moderbolaget.

Stockholm den 5 April 2023



Johan Åkerberg

Styrelsen och verkställande direktören för SMC Stockholms Maskincentral AB får härmed avge årsredovisning och koncernredovisning för räkenskapsåret 2022

Årsredovisningen är upprättad i svenska kronor, SEK.

Förvaltningsberättelse

Verksamhet

Moderbolaget

Moderbolaget, SMC Stockholms Maskincentral AB, bedriver handel med elmaskiner, elhandverktyg och järnhandlssortiment samt försäljning av värmekabel med styrinstrument för takrännor. Bolaget har fortsatt utveckling av webbaserad försäljnings underlag samt utveckling av styrinstrument inom värmekabelsektorn.

Koncernen

Koncernen består, förutom av moderbolaget, av de till 100% ägda dotterbolagen JW Stockholm AB, Engelska Industri AB, BEMAB Leasing AB, Takplanering i Stockholm AB, AB John Wall samt Fastighetsbolaget Napoleonviken AB.

Väsentliga händelser

Under året har ägarförhållandet förändrats.

Flerårsöversikt (tkr)	2022	2021	2020	2019	2018	2017
Koncernen						
Nettoomsättning	56 511	50 574	52 551	60 019	72 199	83 286
Resultat efter finansiella poster	2 416	2 919	1 808	2 618	-715	261
Balansomslutning	25 882	38 787	42 111	46 550	43 347	49 387
Soliditet (%)	72	85	84	81	81	80
Moderbolaget	2022	2 021	2020	2 019	2018	2017
Nettoomsättning	56 511	50 574	52 653	59 927	63 870	68 835
Resultat efter finansiella poster	2 420	2 916	1 999	3 423	3 277	4 695
Balansomslutning	37 716	50 603	52 073	55 297	52 227	57 099
Soliditet (%)	32	50	53	57	60	62

2023090101586

**Förändring eget kapital
Koncernen**

Antal A-aktier: 4000 st
Antal B-aktier: 16000 st

	Aktie kapital	Övr. bundet eget kap.	Övr. fritt eget kap.	Årets resultat	S:a fritt eget kap.
Belopp vid årets ingång	2 000 000	1 131 057	27 507 556	2 372 978	29 880 534
Disposition enligt beslut av årets stämman			2 372 978	-2 372 978	0
Utdelning			-15 365 340		-15 365 340
Förskjutning mellan bundna och fria reserver			-879 000		-879 000
Årets resultat				1 931 217	1 931 217
Belopp vid årets utgång	2 000 000	1 131 057	13 636 194	1 931 217	15 567 411

Moderbolaget

Antal A-aktier: 4 000 st
Antal B-aktier: 16 000 st

	Aktie kapital	Övr. bundet eget kap.	Övr. fritt eget kap.	Årets resultat	S:a fritt eget kap.
Belopp vid årets ingång	2 000 000	400 000	20 964 827	2 062 001	23 026 828
Disposition enligt beslut av årets årsstämma			2 062 001	-2 062 001	0
Utdelning			-15 365 340		-15 365 340
Årets resultat				1 934 881	1 934 881
Belopp vid årets utgång	2 000 000	400 000	7 661 488	1 934 881	9 596 369

2023090101587

Förslag till vinstdisposition

Styrelsen föreslår att det till förfogande resultatet (kronor):

balanserat resultat	7 661 488
årets resultat	1 934 881
totalt	9 596 369

disponeras så att

till aktieägare utdelas	0
i ny räkning överförs	9 596 369
	9 596 369

Koncernens och moderbolagets resultat och ställning i övrigt framgår av efterföljande resultat- och balansräkning samt kassaflödesanalys med tilläggsupplysningar.

2023090101588

**KONCERNENS
RESULTATRÄKNING**

	2022-01-01	2021-01-01
Not	2022-12-31	2021-12-31
Rörelseintäkter		
Nettoomsättning	56 511 562	50 574 949
Övriga intäkter	320 622	98 419
Summa Rörelseintäkter	56 832 184	50 673 368
Rörelsekostnader		
Handelsvaror	-39 157 461	-33 169 472
Övriga externa kostnader	-7 453 939	-6 755 037
Personalkostnader	1 -7 645 435	-7 717 612
Avskrivningar	2 -161 946	-112 100
Övriga rörelsekostnader	0	0
Summa kostnader	-54 418 781	-47 754 221
Rörelseresultat	2 413 403	2 919 147
Finansiella poster		
Resultat från övriga värdepapper	3 0	0
Finansiella intäkter	4 650	512
Finansiella kostnader	-1 804	-43
Resultat efter finansiella poster	2 416 249	2 919 616
Skatt på årets resultat	-485 032	-546 638
Årets resultat	1 931 217	2 372 978

2023090101589

**KONCERNENS
BALANSRÄKNING**

TILLGÅNGAR	not	2022-12-31	2021-12-31
Anläggningstillgångar			
Materiella anläggningstillgångar			
Inventarier, verktyg och installationer	4	693 347	715 716
Finansiella anläggningstillgångar			
Andra långfristiga fordringar		0	0
Summa anläggningstillgångar		693 347	715 716
Omsättningstillgångar			
Varulager mm			
Färdiga varor och handelsvaror		10 065 547	7 992 490
Kortfristiga fordringar			
Kundfordringar		8 120 265	7 133 551
Skattefordran		0	0
Övriga fordringar		989 351	990 233
Förutbet. Kostn. Uppl int.	5	1 579 725	1 310 117
		10 689 341	9 433 901
Kortfristiga placeringar			
Övriga kortfristiga placeringar	6	408 352	408 343
Kassa Bank		4 025 770	20 236 618
Summa omsättningstillgångar		25 189 010	38 071 352
SUMMA TILLGÅNGAR		25 882 357	38 787 068

2025090101590

**KONCERNENS
BALANSRÄKNING**

EGET KAPITAL OCH SKULDER	Not	2022-12-31	2021-12-31
Eget kapital			
<u>Bundet eget kapital</u>			
Aktiekapital		2 000 000	2 000 000
Reservfond		1 131 057	1 131 057
Summa bundet eget kapital		3 131 057	3 131 057
<u>Fritt eget kapital</u>			
Fria reserver		13 636 194	27 507 555
Årets resultat		1 931 217	2 372 978
Summa fritt eget kapital		15 567 411	29 880 533
Summa eget kapital		18 698 468	33 011 590
 Kortfristiga skulder			
Leverantörsskulder		4 446 708	3 074 447
Övriga skulder		992 381	512 400
Skatteskulder		234 424	223 545
Uppl. Kostn. Förutbet int.	9	1 510 376	1 965 086
Summa kortfristiga skulder		7 183 889	5 775 478
 SUMMA SKULDER OCH EGET KAPITAL		25 882 357	38 787 068

2023090101591

Koncernens	2022-01-01	2021-01-01
Kassaflödesanalys	2022-12-31	2021-12-31
Den löpande verksamheten		
Resultat efter finansiella poster	2 416 249	2 919 616
Justeringar för poster som inte ingår i kassaflödet mm.	-1 999 314	452 915
Betald skatt	321 882	321 882
Kassaflöde från den löpande verksamheten före förändringar av rörelsekapital	738 817	3 694 413
Kassaflöde från förändringar i rörelsekapital		
Förändring av varulager och pågående arbete	-2 073 057	180 049
Förändring av kortfristiga fordringar	-1 255 440	1 252 700
Förändring av kortfristiga skulder	1 427 119	-575 352
Kassaflöde från den löpande verksamheten	-1 162 561	4 551 810
Investeringsverksamheten		
Investeringar i materiella anläggningstillgångar	-251 342	-639 753
Försäljning av anläggningstillgångar	160 052	
Finansiella tillgångar		
Kassaflöde från investeringsverksamheten	-91 290	-639 753
Finansieringsverksamheten		
Amortering av skuld	0	0
Utbetald utdelning	-15 365 340	-4 000 000
Kassaflöde från finansieringsverksamheten	-15 365 340	-4 000 000
Årets kassaflöde	-16 619 191	-87 943
Likvida medel vid årets början	20 644 961	20 732 904
Likvida medel vid årets slut	4 025 770	20 644 961

2023090101592

**MODERBOLAGETS
RESULTATRÄKNING**

	2022-01-01	2021-01-01
Not	2022-12-31	2021-12-31
Rörelseintäkter		
Nettoomsättning	56 511 562	50 574 949
Övriga intäkter	320 622	98 419
Summa rörelseintäkter	56 832 184	50 673 368
Rörelsekostnader		
Handelsvaror	-39 157 461	-33 169 472
Övriga externa kostnader	-7 450 273	-6 757 963
Personalkostnader	1 -7 645 435	-7 717 612
Avskrivningar	2 -161 946	-112 100
Övriga rörelsekostnader	0	0
Summa kostnader	-54 415 115	-47 757 147
Rörelseresultat	11 2 417 069	2 916 221
Finansiella poster		
Resultat från övriga värdepapper	3 0	0
Finansiella intäkter	4 648	512
Finansiella kostnader	-1 804	-43
Resultat efter finansiella poster	2 419 913	2 916 690
Bokslutsdispositioner		
Lämnat koncernbidrag	0	-314 000
erhållet koncernbidrag		
Resultat före skatt	2 419 913	2 602 690
Skatt på årets resultat	-485 032	-540 689
Årets resultat	1 934 881	2 062 001

2023090101593

**MODERBOLAGETS
BALANSRÄKNING**

TILLGÅNGAR	not	2022-12-31	2021-12-31
Anläggningstillgångar			
Materiella anläggningstillgångar			
Inventarier, verktyg och installationer	4	693 347	715 716
Finansiella anläggningstillgångar			
Andelar i koncernföretag	12	13 579 905	13 579 905
Andra långfristiga fordringar			
Summa anläggningstillgångar		14 273 252	14 295 621
Omsättningstillgångar			
Varulager mm			
Färdiga varor och handelsvaror		10 065 547	7 992 490
Kortfristiga fordringar			
Kundfordringar		8 120 265	7 133 551
Skattefordran		0	0
Övriga fordringar		0	0
Fordran koncernbolag		0	0
Förutbet. Kostn. Uppl int.	5	1 579 725	1 310 117
		<u>9 699 990</u>	<u>8 443 668</u>
Kortfristiga placeringar			
Övriga kortfristiga placeringar	6	408 352	408 343
Kassa Bank		3 269 663	19 463 396
Summa omsättningstillgångar		23 443 552	36 307 897
SUMMA TILLGÅNGAR		37 716 804	50 603 518

2023090101594

**MODERBOLAGETS
BALANSRÄKNING**

Not 2022-12-31 2021-12-31

EGET KAPITAL OCH SKULDER

Eget kapital

Bundet eget kapital

Aktiekapital

2 000 000 2 000 000

Reservfond

400 000 400 000

Summa bundet eget kapital

2 400 000 2 400 000

Fritt eget kapital

Balanserat resultat

7 661 488 20 964 827

Årets resultat

1 934 881 2 062 001

Summa fritt eget kapital

9 596 369 23 026 828

Summa eget kapital

11 996 369 25 426 828

Kortfristiga skulder

Leverantörsskulder

4 446 708 3 074 447

Skulder till koncernföretag

18 340 443 19 426 357

Övriga skulder

1 197 136 496 400

Skatteskulder

239 772 223 545

Uppl. Kostn. Förutbet int.

9 1 496 376 1 955 941

Summa kortfristiga skulder

25 720 435 25 176 690

SUMMA SKULDER OCH EGET KAPITAL

37 716 804 50 603 518

2023090101595

Moderbolagets	2022-01-01	2021-01-01
Kassaflödesanalys	2022-12-31	2021-12-31
Den löpande verksamheten		
Resultat efter finansiella poster	2 419 913	2 916 690
Justeringar för poster som inte ingår i kassaflödet mm.	-73 070	-377 521
Betald skatt	-317 009	-317 009
Kassaflöde från den löpande verksamheten före förändringar av rörelsekapital	2 029 834	2 222 160
Kassaflöde från förändringar i rörelsekapital		
Förändring av varulager och pågående arbete	-2 073 057	180 049
Förändring av kortfristiga fordringar	-1 256 323	1 894 023
Förändring av kortfristiga skulder	562 452	468 634
Kassaflöde från den löpande verksamheten	-737 094	4 764 866
Investeringsverksamheten		
Investeringar i materiella anläggningstillgångar	-251 342	-639 753
Försäljning av materiella anläggningstillgångar	160 052	0
Investeringar i finansiella anläggningstillgångar	0	0
Kassaflöde från investeringsverksamheten	-91 290	-639 753
Finansieringsverksamheten		
Amortering av skuld	0	0
Utbetald utdelning	-15 365 340	-4 000 000
Kassaflöde från finansieringsverksamheten	-15 365 340	-4 000 000
Årets kassaflöde	-16 193 724	125 113
Likvida medel vid årets början	19 871 739	19 746 626
Likvida medel vid årets slut	3 678 015	19 871 739

TILLÄGGSUPPLYSNINGAR

Redovisnings- och värderingsprinciper

Årsredovisningen är upprättad i enlighet med årsredovisningslagen och BFNAR 2012:1 Årsredovisning och koncernredovisning.

Principerna är oförändrade jämfört med föregående år.

Fordringarna har upptagits till de belopp varmed de beräknas inflyta.

Intäkterna redovisas enligt BFNAR 2012:1

Under året inbetalda leasingavgifter uppgår till 220 856 kronor.

Återstående leasingåtagande uppgår till 133 127 kronor.

Övriga tillgångar och skulder har upptagits till anskaffningsvärden där inget annat anges.

Periodisering av inkomster och utgifter har skett enligt god redovisningssed.

Koncernredovisning

Redovisningsprinciper

Vid upprättande av koncernredovisningen har vägledning hämtats från Redovisningsrådets rekommendation RR 1:00.

Koncernredovisningen omfattar de företag i vilket moderföretaget direkt eller indirekt innehar mer än hälften av rösterna för samtliga andelar, eller på annat sätt har ett bestämmande inflytande enligt ÅRL 1:4. Dotterföretagens resultat ingår i koncernens resultat från och med förvärvstidpunkten fram till och med då de avyttras.

Konsolideringsmetod

Koncernbokslutet är upprättat enligt förvärvsmetoden. Vid förvärvsmetoden betraktas ett företags förvärv av dotterföretaget som en transaktion varigenom moderbolaget indirekt förvärvar dotterföretagets tillgångar och övertar dess skulder.

Varulager

Varulagret har värderats till det lägsta av dess anskaffningsvärde och dess nettoförsäljningsvärde på balansdagen. Med nettoförsäljningsvärde avses varornas beräknade försäljningspris minskat med försäljningskostnader. Den valda värderingsmetoden innebär att inkurans i varulagret har beaktats.

2023090101597

Noter

1	Anställda och personalkostnader		
	Koncernen		
		2022	2021
	Medelantalet anställda		
	Kvinnor	0	0
	Män	12	13
		12	13
	Löner, ersättningar och sociala kostnader		
	Löner och andra ersättningar	5 276 042	5 385 676
	Pensionskostnader övriga anställda	493 336	434 012
	Övriga sociala kostnader	1 675 377	1 687 967
	Totala löner, ersättningar, sociala kostnader och pensionskostnader	7 444 755	7 507 655
	Moderbolaget	2022	2021
	Medeltalet anställda		
	Kvinnor	0	0
	Män	12	13
		12	13
	Löner och andra ersättningar		
	Löner och andra ersättningar	5 276 042	5 385 676
	Pensionskostnader övriga anställda	493 336	434 012
	Övriga sociala kostnader	1 675 377	1 687 967
	Totala löner, ersättningar, sociala kostnader och pensionskostnader	7 444 755	7 507 655

2023090101598

Not 2 Avskrivningar och nedskrivningar
Koncernen

Anläggningstillgångar skrivs av enligt plan över den förväntade nyttjandeperioden med hänsyn till väsentligt restvärde. Följande avskrivningsprocent tillämpas:

Materiella anläggningstillgångar

Inventarier	20%
Byggnadsinventarier	5%
Bilar och transportmedel	12,5-20%

Moderbolaget

Anläggningstillgångar skrivs av enligt plan över den förväntade nyttjandeperioden med hänsyn till väsentligt restvärde. Följande avskrivningsprocent tillämpas:

Materiella anläggningstillgångar

Inventarier	20%
Byggnadsinventarier	5%
Bilar och transportmedel	20%

Not 3 Resultat från övriga värdepapper
Koncernen

	2022	2021
Erhållna utdelningar	0	0
Resultat vid avyttringar	0	0
	0	0

Moderbolaget

Erhållna utdelningar	0	0
Resultat vid avyttringar	0	0
	0	0

4	Inventarier	2022-12-31	2021-12-31
	Koncernen		
	Akkumulerade anskaffningsvärden		
	Ingående anskaffningsvärde	17 609 203	16 969 450
	Försäljning/utrangering	-160 052	0
	Årets inköp	251 342	639 753
	Utgående ackumulerade anskaffningsvärden	17 700 493	17 609 203
	Akkumulerade avskrivningar		
	Ingående avskrivning	-16 893 488	-16 031 483
	Försäljning/utrangering	81 355	-48 059
	Årets avskrivning	-195 013	-813 946
	Utgående ackumulerade avskrivningar	-17 007 146	-16 893 488
	Kvarvarande anläggningstillgångar	693 347	715 715
	Inventarier	2022-12-31	2021-12-31
	Moderbolaget		
	Akkumulerade anskaffningsvärden		
	Ingående anskaffningsvärde	5 754 990	5 115 237
	Försäljning/utrangering	-160 052	0
	Årets inköp	251 342	639 753
	Utgående ackumulerade anskaffningsvärden	5 846 280	5 754 990
	Akkumulerade avskrivningar		
	Ingående avskrivning	-5 039 275	-4 879 116
	Försäljning/utrangering	81 355	-48 059
	Årets avskrivning	-195 013	-112 100
	Utgående ackumulerade avskrivningar	-5 152 933	-5 039 275
	Utgående redovisat värde	693 347	715 715

2023090101600

5	Förutbetalda kostnader och upplupna intäkter Koncernen	2022-12-31	2021-12-31
	Leverantörsbonus	226 304	110 906
	Förutbetald hyra	1 220 444	1 001 507
	Förutbetalda kostnader	132 976	197 704
	Upplupna intäkter	0	0
		1 579 724	1 310 117

Moderbolaget	2022-12-31	2021-12-31
Leverantörsbonus	226 304	110 906
Förutbetalda kostnader	1 353 420	1 199 211
	1 579 724	1 310 117

6	Aktier och andelar, omsättningstillgångar Koncernen	2022	2021
	Namn	Bokfört värde	Bokfört värde
	Aktier och fonder	408 352	408 343
	Moderbolaget		
	Namn	Bokfört värde	Bokfört värde
	Aktier och fonder	408 352	408 343

2023090101601

8	Långfristiga skulder		
	Koncernen	2022-12-31	2021-12-31
	Förfaller senare än 1 år och tidigare än 5 år efter balansdagen	0	0
9	Upplupna kostnader och förutbetalda intäkter		
	Koncernen	2022-12-31	2021-12-31
	Upplupna semesterlöner	508 150	572 680
	Upplupna sociala avgifter	159 660	179 936
	Övriga interimsskulder	828 564	937 754
		1 496 374	1 690 370
	Moderbolaget	2022-12-31	2021-12-31
	Upplupna semesterlöner	508 150	572 680
	Upplupna sociala avgifter	159 660	179 936
	Övriga interimsskulder	828 564	937 754
		1 496 374	1 690 370

2023090101602

10	Ställda säkerheter och ansvarsförbindelser		
	Koncernen	2022	2021
	Företagsinteckningar	16 200 000	16 200 000
	Av uttagna företagsinteckningar finns 15 450 000 i eget förvar		
	Eventualförpliktelser	inga	inga

Moderbolaget

Företagsinteckningar	5 400 000	5 400 000
Av uttagna företagsinteckningar finns 5 400 000 i eget förvar		
Eventualförpliktelser	inga	inga

11	Inköp och försäljning mellan koncernföretagen	2022	2021
	Andel av årets totala inköp som skett i andra företag i koncernen	0,00%	0,00%
	Andel av årets totala försäljning som skett till andra företag i koncernen	0,00%	0,00%

12 Specifikation andelar i koncernföretag

Företagsnamn	Kapital andel	Rösträtts andel	Antal andelar	Bokfört värde
JW Stockholm AB	100	100	1 000	50 000
Engelska Industri AB	100	100	1 000	135 930
BEMAB Leasing AB	100	100	1 000	122 304
Takplanering i STHLM AB	100	100	1 000	128 670
AB John Wall	100	100	30 000	3 511 001
Fastighetsbolaget Napoleonviken AB	100	100	5 000	9 632 000


	Org nr	Säte	Eget Kapital	Resultat
JW Stockholm AB	556307-6081	Stockholm	71 685	-2 061
Engelska Industri AB	556025-4608	Stockholm	187 092	0
BEMAB Leasing AB	556191-5827	Stockholm	196 642	-1 603
Takplanering i STHLM AB	556259-0967	Stockholm	93 009	0
AB John Wall	556031-4279	Stockholm	9 453 985	0
Fastighetsbolaget Napoleonviken AB	556099-6182	Stockholm	8 667 311	0

2025090101603

Stockholm den 24 Mars 2023



Jan Åkerberg
2023-03-24




Ordf. Johan Åkerberg
Verkställande direktör
2023-03-24

Revisorspåteckning

Min revisionsberättelse har lämnats den 2023-04-05



Axel Nelén
Auktoriserad Revisor



REVISIONSBERÄTTELSE

Till bolagsstämman i SMC Stockholms Maskincentral AB
Org.nr. 556298-1828

2023090101604

Rapport om årsredovisningen och koncernredovisningen

Uttalanden

Jag har utfört en revision av årsredovisningen och koncernredovisningen för SMC Stockholms Maskincentral AB för år 2022.

Enligt min uppfattning har årsredovisningen och koncernredovisningen upprättats i enlighet med årsredovisningslagen och ger en i alla väsentliga avseenden rättvisande bild av moderbolagets och koncernens finansiella ställning per den 31 december 2022 och av dessas finansiella resultat och kassaflöde för året enligt årsredovisningslagen. Förvaltningsberättelsen är förenlig med årsredovisningens och koncernredovisningens övriga delar.

Jag tillstyrker därför att bolagsstämman fastställer resultaträkningen och balansräkningen för moderbolaget och för koncernen.

Grund för uttalanden

Jag har utfört revisionen enligt International Standards on Auditing (ISA) och god revisionssed i Sverige. Mitt ansvar enligt dessa standarder beskrivs närmare i avsnittet "Revisorns ansvar". Jag är oberoende i förhållande till moderbolaget och koncernen enligt god revisions sed i Sverige och har i övrigt fullgjort mitt yrkesetiska ansvar enligt dessa krav.

Jag anser att de revisionsbevis jag har inhämtat är tillräckliga och ändamålsenliga som grund för mina uttalanden.

Styrelsens och verkställande direktörens ansvar

Det är styrelsen och verkställande direktören som har ansvaret för att årsredovisningen och koncernredovisningen upprättas och att de ger en rättvisande bild enligt årsredovisningslagen. Styrelsen och verkställande direktören ansvarar även för den interna kontroll som de bedömer är nödvändig för att upprätta en årsredovisning och koncernredovisning som inte innehåller några väsentliga felaktigheter, vare sig dessa beror på oegentligheter eller misstag.


Vid upprättandet av årsredovisningen och koncernredovisningen ansvarar styrelsen och verkställande direktören för bedömningen av bolagets och koncernens förmåga att fortsätta verksamheten. De upplyser, när så är tillämpligt, om förhållanden som kan påverka förmågan att fortsätta verksamheten och att använda antagandet om fortsatt drift. Antagandet om fortsatt drift tillämpas dock inte om beslut har fattats om att avveckla verksamheten.

Revisorns ansvar

Mina mål är att uppnå en rimlig grad av säkerhet om huruvida årsredovisningen och koncernredovisningen som helhet inte innehåller några väsentliga felaktigheter, vare sig dessa beror på oegentligheter eller misstag, och att lämna en revisionsberättelse som innehåller mina uttalanden. Rimlig säkerhet är en hög grad av säkerhet, men är ingen garanti för att en revision som utförs enligt ISA och god revisions sed i Sverige alltid kommer att upptäcka en väsentlig felaktighet om en sådan finns. Felaktigheter kan uppstå på grund av oegentligheter eller misstag och anses vara väsentliga om de enskilt eller tillsammans rimligen kan förväntas påverka de ekonomiska beslut som användare fattar med grund i årsredovisningen och koncernredovisningen.

Som del av en revision enligt ISA använder jag professionellt omdöme och har en professionellt skeptisk inställning under hela revisionen. Dessutom:

- identifierar och bedömer jag riskerna för väsentliga felaktigheter i årsredovisningen och koncernredovisningen, vare sig dessa beror på oegentligheter eller misstag, utformar och utför granskningsåtgärder bland annat utifrån dessa risker och inhämtar revisionsbevis som är tillräckliga och ändamålsenliga för att utgöra en grund för mina uttalanden. Risken för att inte upptäcka en väsentlig felaktighet till följd av oegentligheter är högre än för en väsentlig felaktighet som beror på misstag, eftersom oegentligheter kan innefatta agerande i maskopi, förfalskning, avsiktliga utelämnanden, felaktig information eller åsidosättande av intern kontroll.
 - skaffar jag mig en förståelse av den del av bolagets interna kontroll som har betydelse för min revision för att utforma granskningsåtgärder som är lämpliga med hänsyn till omständigheterna, men inte för att uttala mig om effektiviteten i den interna kontrollen.
 - utvärderar jag lämpligheten i de redovisningsprinciper som används och rimligheten i styrelsens och verkställande direktörens uppskattningar i redovisningen och tillhörande upplysningar.
 - drar jag en slutsats om lämpligheten i att styrelsen och verkställande direktören använder antagandet om fortsatt drift vid upprättandet av årsredovisningen och koncernredovisningen. Jag drar också en slutsats, med grund i de inhämtade revisionsbevisen, om huruvida det finns någon väsentlig osäkerhetsfaktor som avser sådana händelser eller förhållanden som kan leda till betydande tvivel om bolagets och koncernens förmåga att fortsätta verksamheten. Om jag drar slutsatsen att det finns en väsentlig osäkerhetsfaktor, måste jag i revisionsberättelsen fästa uppmärksamheten på upplysningarna i årsredovisningen och koncernredovisningen om den väsentliga osäkerhetsfaktorn eller, om sådana upplysningar är otillräckliga, modifiera uttalandet om årsredovisningen och koncernredovisningen. Mina slutsatser baseras på de revisionsbevis som inhämtas fram till datumet för revisionsberättelsen. Dock kan framtida händelser eller förhållanden göra att ett bolag och en koncern inte längre kan fortsätta verksamheten.
 - utvärderar jag den övergripande presentationen, strukturen och innehållet i årsredovisningen och koncernredovisningen, däribland upplysningarna, och om årsredovisningen och koncernredovisningen återger de underliggande transaktionerna och händelserna på ett sätt som ger en rättvisande bild.
- Jag måste informera styrelsen om bland annat revisionens planerade omfattning och inriktning samt tidpunkten för den. Jag måste också informera om betydelsefulla iakttagelser under revisionen, däribland de eventuella betydande brister i den interna kontrollen som jag identifierat.



Rapport om andra krav enligt lagar och andra författningar

Uttalanden

Utöver min revision av årsredovisningen och koncernredovisningen har jag även utfört en revision av styrelsens och verkställande direktörens förvaltning för SMC Stockholms Maskincentral AB för år 2022 samt av förslaget till dispositioner beträffande bolagets vinst eller förlust.

Jag tillstyrker att bolagsstämman disponerar vinsten enligt förslaget i förvaltningsberättelsen och beviljar styrelsens ledamöter och verkställande direktören ansvarsfrihet för räkenskapsåret.

Grund för uttalanden

Jag har utfört revisionen enligt god revisionssed i Sverige. Mitt ansvar enligt denna beskrivs närmare i avsnittet "Revisorns ansvar". Jag är oberoende i förhållande till moderbolaget och koncernen enligt god revisorssed i Sverige och har i övrigt fullgjort mitt yrkesetiska ansvar enligt dessa krav.

Jag anser att de revisionsbevis jag har inhämtat är tillräckliga och ändamålsenliga som grund för mina uttalanden.

Styrelsens och verkställande direktörens ansvar

Det är styrelsen som har ansvaret för förslaget till dispositioner beträffande bolagets vinst eller förlust. Vid förslag till utdelning innefattar detta bland annat en bedömning av om utdelningen är försvarlig med hänsyn till de krav som bolagets och koncernens verksamhetsart, omfattning och risker ställer på storleken av bolagets och koncernens egna kapital, konsolideringsbehov, likviditet och ställning i övrigt.

Styrelsen ansvarar för bolagets organisation och förvaltningen av bolagets angelägenheter. Detta innefattar bland annat att fortlöpande bedöma bolagets och koncernens ekonomiska situation och att tillse att bolagets organisation är utformad så att bokföringen, medelsförvaltningen och bolagets ekonomiska angelägenheter i övrigt kontrolleras på ett betryggande sätt. Verkställande direktören ska sköta den löpande förvaltningen enligt styrelsens riktlinjer och anvisningar och bland annat vidta de åtgärder som är nödvändiga för att bolagets bokföring ska fullgöras i överensstämmelse med lag och för att medelsförvaltningen ska skötas på ett betryggande sätt.

Revisorns ansvar

Mitt mål beträffande revisionen av förvaltningen, och därmed mitt uttalande om ansvarsfrihet, är att inhämta revisionsbevis för allt med en rimlig grad av säkerhet kunna bedöma om någon styrelseledamot eller verkställande direktören i något väsentligt avseende:

- företagit någon åtgärd eller gjort sig skyldig till någon försummelse som kan föranleda ersättningsskyldighet mot bolaget, eller
- på något annat sätt handlat i strid med aktiebolagslagen, årsredovisningslagen eller bolagsordningen.

Mitt mål beträffande revisionen av förslaget till dispositioner av bolagets vinst eller förlust, och därmed mitt uttalande om detta, är att med rimlig grad av säkerhet bedöma om förslaget är förenligt med aktiebolagslagen.

Rimlig säkerhet är en hög grad av säkerhet, men ingen garanti för att en revision som utförs enligt god revisionssed i Sverige alltid kommer att upptäcka åtgärder eller försummelser som kan föranleda ersättningsskyldighet mot bolaget, eller att ett förslag till dispositioner av bolagets vinst eller förlust inte är förenligt med aktiebolagslagen.

Som en del av en revision enligt god revisionssed i Sverige använder jag professionellt omdöme och har en professionellt skeptisk inställning under hela revisionen. Granskningen av förvaltningen och förslaget till dispositioner av bolagets vinst eller förlust grundar sig främst på revisionen av räkenskaperna. Vilka

tillkommande granskningsåtgärder som utförs baseras på min professionella bedömning med utgångspunkt i risk och väsentlighet. Det innebär att jag fokuserar granskningen på sådana åtgärder, områden och förhållanden som är väsentliga för verksamheten och där avsteg och överträdelser skulle ha särskild betydelse för bolagets situation. Jag går igenom och prövar fattade beslut, beslutsunderlag, vidtagna åtgärder och andra förhållanden som är relevanta för mitt uttalande om ansvarsfrihet. Som underlag för mitt uttalande om styrelsens förslag till dispositioner beträffande bolagets vinst eller förlust har jag granskat om förslaget är förenligt med aktiebolagslagen.

Stockholm den 5 april 2023

Axel Nelén

Auktoriserad revisor

**Fotokopians överensstämmelse
med originalet intygas:**