

Årsredovisning
och
Koncernredovisning
för
Svensk Rikstäckande Butiksservice AB

556914-4206

Räkenskapsåret

2021

Styrelsen avger följande årsredovisning och koncernredovisning.

Innehållsförteckning

Förvaltningsberättelse	2
Resultaträkning koncern	6
Balansräkning koncern	7
Kassaflödesanalys koncern	9
Resultaträkning	10
Balansräkning	11
Kassaflödesanalys	13
Noter	14

Undertecknad styrelseledamot i Svensk Rikstäckande Butiksservice AB intygar, dels att denna kopia av årsredovisningen överensstämmer med originalet, dels att resultaträkningen och balansräkningen samt koncernresultaträkningen och koncernbalansräkningen fastställts på årsstämma den 2022-06-15.

Årsstämman beslöt att godkänna styrelsens förslag till vinstdisposition.

Stockholm den 2022-06-15


Mikael Edeslätt



Förvaltningsberättelse

Styrelsen för Svensk Rikstäckande Butiksservice AB, 556914-4206, får härmed avge årsredovisning för räkenskapsåret 2021.

Information om verksamheten

Svensk Rikstäckande Butiksservice AB är ett holdingbolag.

SRB Koncernen med över 200 fast anställda merchandisers skapar en unik geografisk täckning för kunderna. Bolaget erbjuder kostnadseffektiva tjänster till butikskedjor, butiker, leverantörer och säljbolag för detaljhandeln som utvecklar deras försäljning. Exempel på tjänster är varupåfyllnad, säljande exponeringar, ombyggnationer, sortimentsrevideringar, storechecks m.m.

Digitalisering av processer och arbetssätt för kontroll har fått fortsatt fokus under 2021 och SRB lägger stor vikt på att ligga i framkant med system både för intern och extern effektivitet samt kontroll. Detta inkluderar även kundernas behov och önskemål av realtidsrapportering från uppdragen i butik samt enkel tillgång till bilder, rapporter och uppdragsöversyn via vår kundportal.

Miljö & Personalfrågor

Bolagen inom SRB koncernen eftersträvar jämställdhet mellan könen och har en internt förankrad jämställdhetsplan vars syfte är att ge alla anställda oavsett kön, etniskt ursprung, sexuell läggning eller ålder likvärdiga anställnings- och arbetsvillkor.

I koncernen arbetas det aktivt med arbetsmiljöfrågor. Ledningen och de anställda ansvarar gemensamt för att arbetsmiljön ständigt utvecklas och förbättras, så att skador och ohälsa på grund av arbetsförhållanden minskar.



Flerårsjämförelse

Bolagets ekonomiska utveckling i sammandrag.

Uppgifterna i flerårsöversikten har ej räknats om vid övergång till K3-regelverket, med hänvisning till K3 p.35.3 och 35.32

Koncernen	2021	2020	2019	2018	2017
Nettoomsättning	57 329	62 650	64 492	91 599	130 384
Resultat efter finansiella poster	1 490	1 637	-2 753	-2 134	7 610
Balansomslutning	19 092	20 508	18 180	31 962	45 562
Antal anställda	101	116	123	174	252
Soliditet (%)	40,5	33,5	28,9	30,2	28,1
Avkastning på totalt kap. (%)	7,6	8,2	neg	neg	16,9
Avkastning på eget kap. (%)	19,3	23,9	neg	neg	59,4
Moderbolaget	2021	2020	2019	2018	2017
Nettoomsättning	0	0	0	0	0
Resultat efter finansiella poster	126	178	0	2 089	147
Balansomslutning	1 904	1 970	2 278	3 778	5 297
Antal anställda	15	0	0	0	0
Soliditet (%)	100,0	100,0	78,0	100,0	50,9
Avkastning på totalt kap. (%)	6,6	neg	0,0	55,5	3,8
Avkastning på eget kap. (%)	6,6	9,0	0,0	55,3	5,5

Nyckeltalsdefinitioner framgår av not 1

Väsentliga händelser under räkenskapsåret

Under året har några av våra kunder dragit ner på besöksfrekvenser pga minskad försäljning under COVID-19 och i några fall har vi avslutat samarbetet i och med att vi tillsammans inte kunnat hitta en balans mellan ekonomi och en hållbar kvalitets nivå som företaget kan stå för. Detta har medfört att företagets omsättning har minskat. Förhandlingarna med Handels avdelningar har under 2021 avslutats och dessa har medfört omstruktureringskostnader under året.

COVID-19 har fortsatt påverkat SRBs utveckling och tillväxt på både fasta och projektuppdrag. Vi har även under året påverkats av höga sjuklönekostnader. Trots ökad sjukfrånvaro har vi lyckats utföra uppdragen med ordinarie personal samt vikarier. Pandemin har även påverkat branschens företag i deras beslutsprocesser samt att det har varit svårare att teckna avtal med nya kunder. Därför är vi stolta att ändå lyckats tecknat avtal med nya kunder för fast plock men även stora projektkunder inom både dagligvaruhandeln och sällanköpshandeln.

Under året har vi även vidareutvecklat vår rekryteringsmodul vilket gör våra rekryteringar effektivare.

Väsentliga händelser efter räkenskapsårets utgång

2022 har redan en positiv utveckling med par viktiga nya kunder och samarbeten. Några av våra kunder har nu ökat på besöksfrekvenserna till samma nivå som innan COVID-19 pandemin.

Förväntad framtida utveckling

Bolaget väntas ha en tillväxt av nya kunder under 2022. Detta gäller både fasta uppdragskunder samt projektkunder. Kontinuerlig utveckling och förbättring är tydliga mål för att kunna möta våra kunders nya förutsättningar och krav i hur vi levererar våra tjänster. Bolagets satsningar på digitalisering fortsätter och bidrar till bolagets unikit.

Förändring av eget kapital

Koncernen	Aktie- kapital	Annat eget kapital och årets resultat	Årets resultat	Totalt
Eget kapital 2020-12-31	85 000	6 778 495		6 863 495
Utdelning enligt beslut av årsstämman		-192 217		-192 217
Årets resultat			1 054 296	1 054 296
Eget kapital 2021-12-31	85 000	6 586 278	1 054 296	7 725 574

Moderbolaget	Aktie- kapital	Balanserat resultat	Årets resultat	Totalt
Eget kapital 2020-12-31	85 000	1 884 975		1 969 975
Utdelning enligt beslut av årsstämman		-192 217		-192 217
Årets resultat			126 106	126 106
Eget kapital 2021-12-31	85 000	1 692 758	126 106	1 903 864

Aktiekapitalet består av 85 000 st aktier med kvotvärde 1 krona.

Förslag till vinstdisposition

Till årsstämman förfogande står följande vinstmedel:

Balanserade vinstmedel	1 692 758
årets vinst	126 106
	1 818 864

Styrelsen föreslår att vinstmedlen disponeras så att

till aktieägarna utdelas 1,76 kr per aktie, totalt	150 000
i ny räkning överföres	1 668 864
	1 818 864

Styrelsen föreslås bemyndigas att besluta om tidpunkt då utdelningen skall betalas.

Styrelsens yttrande över den föreslagna vinstutdelningen

Styrelsens uppfattning är att den föreslagna utdelningen ej hindrar bolaget från att fullgöra sina förpliktelser på kort och lång sikt, ej heller att fullgöra erforderliga investeringar. Den föreslagna utdelningen kan därmed försvaras med hänsyn till vad som anförs i ABL 17 kap 3 § 2-3 st. (försiktighetsregeln).

Den föreslagna vinstutdelningen reducerar bolagets soliditet till 92,1 procent. Soliditeten är mot bakgrund av att bolagets verksamhet fortsatt bedrivs med församhet betryggande. Likviditeten i bolaget bedöms kunna upprätthållas på en likaledes betryggande nivå.

Resultat och ställning

Resultatet av bolagets verksamhet samt den ekonomiska ställningen vid räkenskapsårets utgång framgår i övrigt av efterföljande resultaträkningar och balansräkningar med noter.

FCU *ML* *MA* *U*

Koncernens Resultaträkning

	Not	2021-01-01 -2021-12-31	2020-01-01 -2020-12-31
Rörelsens intäkter m.m.			
Nettoomsättning		57 328 987	62 649 974
Aktiverat arbete för egen räkning		643 773	549 850
Övriga rörelseintäkter		2 544 911	462 589
		60 517 671	63 662 413
Rörelsens kostnader			
Övriga externa kostnader	3, 4	-5 040 373	-4 495 085
Personalkostnader	5	-52 531 311	-56 475 265
Avskrivningar och nedskrivningar av materiella och immateriella anläggningstillgångar		-1 343 793	-1 011 719
Övriga rörelsekostnader		-72 579	0
Summa rörelsens kostnader		-58 988 056	-61 982 069
Rörelseresultat		1 529 615	1 680 344
Resultat från finansiella poster			
Övriga ränteintäkter och liknande resultatposter		4 293	9 294
Räntekostnader och liknande resultatposter		-44 209	-52 519
Summa resultat från finansiella poster		-39 916	-43 225
Resultat efter finansiella poster		1 489 699	1 637 119
Resultat före skatt		1 489 699	1 637 119
Skatt på årets resultat		-112 709	0
Uppskjuten skatt	6	-322 694	-24 834
Årets resultat		1 054 296	1 612 285

JW
ML
U.

2022072104885

Koncernens Balansräkning

	Not	2021-12-31	2020-12-31
TILLGÅNGAR			
Anläggningstillgångar			
Immateriella anläggningstillgångar			
Goodwill	7	156 588	313 172
Övriga immateriella anläggningstillgångar		4 685 372	4 055 535
		4 841 960	4 368 707
Materiella anläggningstillgångar			
Inventarier, verktyg och installationer	9	227 780	507 546
Finansiella anläggningstillgångar			
Andra långfristiga värdepappersinnehav		10 000	10 000
Uppskjuten skattefordran		0	322 694
Andra långfristiga fordringar		244 001	532 001
	10, 21	254 001	864 695
Summa anläggningstillgångar		5 323 741	5 740 948
Omsättningstillgångar			
Kortfristiga fordringar			
Kundfordringar		5 284 104	6 064 340
Aktuella skattefordringar		524 697	628 564
Övriga fordringar		100 948	11 737
Förutbetalda kostnader och upplupna intäkter	11	3 169 514	4 929 352
		9 079 263	11 633 993
Kassa och bank		4 688 596	3 132 994
Summa omsättningstillgångar		13 767 859	14 766 987
SUMMA TILLGÅNGAR		19 091 600	20 507 935

M. P. W.
M. U.

Koncernens Balansräkning

	Not	2021-12-31	2020-12-31
EGET KAPITAL OCH SKULDER			
Eget kapital	12, 13		
Aktiekapital		85 000	85 000
Annat eget kapital inklusive årets resultat		7 640 574	6 778 495
Summa eget kapital		7 725 574	6 863 495
Långfristiga skulder			
Övriga långfristiga skulder		266 644	580 124
Summa långfristiga skulder		266 644	580 124
Kortfristiga skulder			
Leverantörsskulder		524 930	776 490
Övriga skulder		1 934 664	2 050 649
Uppflypna kostnader och förutbetalda intäkter	15	8 639 788	10 237 177
Summa kortfristiga skulder		11 099 382	13 064 316
SUMMA EGET KAPITAL OCH SKULDER		19 091 600	20 507 935

[Handwritten signature]
210
ML
a.

Koncernens	Not	2021-01-01	2020-01-01
Kassaflödesanalys		-2021-12-31	-2020-12-31
Den löpande verksamheten			
Rörelseresultat före finansiella poster		1 529 615	1 637 119
Justeringar för poster som inte ingår i kassaflödet m.m.	16	346 626	461 869
Betald skatt		-8 842	350 698
Förändring kundfordringar		780 236	-727 482
Förändring av kortfristiga fordringar		2 314 400	-801 211
Förändring leverantörsskulder		-251 560	-99 544
Förändring av kortfristiga skulder		-1 713 374	1 590 313
Kassaflöde från den löpande verksamheten		2 997 101	2 411 762
Investeringsverksamheten			
Investeringar i immateriella anläggningstillgångar		-1 429 382	-1 139 836
Investeringar i materiella anläggningstillgångar		-107 900	-275 595
Investeringar i finansiella anläggningstillgångar		288 000	-244 000
Kassaflöde från investeringsverksamheten		-1 249 282	-1 659 431
Finansieringsverksamheten			
Utbetald utdelning		-192 217	-500 000
Kassaflöde från finansieringsverksamheten		-192 217	-500 000
Årets kassaflöde		1 555 602	252 331
Likvida medel vid årets början	17	3 132 994	2 880 663
Likvida medel vid årets slut		4 688 596	3 132 994



Moderbolagets Resultaträkning

	Not	2021-01-01 -2021-12-31	2020-01-01 -2020-12-31
Rörelsens kostnader			
Övriga externa kostnader	4	-23 894	-14 516
Summa rörelsens kostnader		-23 894	-14 516
Rörelseresultat		-23 894	-14 516
Resultat från finansiella poster			
Resultat från andelar i koncernföretag	18	150 000	192 217
Summa resultat från finansiella poster		150 000	192 217
Resultat efter finansiella poster		126 106	177 701
Bokslutsdispositioner	19	0	14 516
Resultat före skatt		126 106	192 217
Årets resultat		126 106	192 217



Handwritten signatures and initials, including what appears to be 'PW' and 'ML'.

Moderbolagets Balansräkning

Not

2021-12-31

2020-12-31

TILLGÅNGAR

Anläggningstillgångar

Finansiella anläggningstillgångar

Andelar i koncernföretag

20, 21

1 699 389

1 699 389

Fordringar hos koncernföretag

191 657

257 090

1 891 046

1 956 479

Summa anläggningstillgångar

1 891 046

1 956 479

Omsättningstillgångar

Kortfristiga fordringar

Övriga kortfristiga fordringar

5 109

5 109

Förutbetalda kostnader och upplupna intäkter

11

7 709

7 008

12 818

12 117

Kassa och bank

0

1 379

Summa omsättningstillgångar

12 818

13 496

SUMMA TILLGÅNGAR

1 903 864

1 969 975

DM
ML
U.

**Moderbolagets
Balansräkning**

Not

2021-12-31

2020-12-31

EGET KAPITAL OCH SKULDER

Eget kapital

12, 13

Bundet eget kapital
Aktiekapital

85 000

85 000

Frött eget kapital
Balanserad resultat
Årets resultat

1 692 758

1 692 758

126 106

192 217

1 818 864

1 884 975

Summa eget kapital

1 903 864

1 969 975

SUMMA EGET KAPITAL OCH SKULDER

1 903 864

1 969 975

**Moderbolagets
Kassaflödesanalys**

Not

2021-01-01
-2021-12-31

2020-01-01
-2020-12-31

Den löpande verksamheten

Rörelseresultat före finansiella poster

-23 894

-14 516

Ertållna utdelningar

150 000

0

Förändring av kortfristiga fordringar

64 732

505 992

Kassaflöde från den löpande verksamheten

190 838

491 476

Investeringsverksamheten

Kassaflöde från investeringsverksamheten

0

0

Finansieringsverksamheten

Utbetald utdelning

-192 217

-500 000

Kassaflöde från finansieringsverksamheten

-192 217

-500 000

Årets kassaflöde

-1 379

-8 524

Likvida medel vid årets början

1 379

9 903

Likvida medel vid årets slut

17

0

1 379

MR JW
[Signature]
U.

Noter, gemensamma för moderbolag och koncern

Not 1 Redovisnings- och värderingsprinciper

Årsredovisningen upprättas med tillämpning av årsredovisningslagen och Bokföringsnämndens allmänna råd BFAR 2012:1 Årsredovisning och koncernredovisning (K3).

Koncernredovisning

Svensk Rikstäckande Butiksservice AB upprättar koncernredovisning. Uppgifter om koncernföretag finns i not 20 och 21. Dotterföretag inkluderas i koncernredovisningen från och med den dag då det bestämmande inflytandet överförs till koncernen. De exkluderas ur koncernredovisningen från och med den dag då det bestämmande inflytandet upphör.

Koncernens bokslut är upprättat enligt förvärvsmetoden. Förvärvstidpunkten är den tidpunkt då det bestämmande inflytandet erhålls. Identifierbara tillgångar och skulder värderas inledningsvis till verkliga värden vid förvärvstidpunkten. Goodwill utgörs av mellanskillnaden mellan de förvärvade identifierbara nettotillgångarna vid förvärvstillfället och anskaffningsvärdet. Mellanhavanden mellan koncernföretag elimineras i sin helhet.

Intäkter

Tjänsteuppdrag

För tjänsteuppdrag på löpande räkning redovisas inkomsten som är hänförlig till ett utfört tjänsteuppdrag som intäkt i takt med att arbete utförs och material levereras eller förbrukas.

Inkomstskatter

Aktuella skatter värderas utifrån de skattesatser och skatteregler som gäller på balansdagen.

Uppskjutna skatter värderas utifrån de skattesatser och skatteregler som är beslutade före balansdagen.

Fordringar och skulder netto redovisas endast när det finns en legal rätt till kvittning.

Aktuell skatt, liksom förändring i uppskjuten skatt, redovisas i resultaträkningen om inte skatten är hänförlig till en händelse eller transaktion som redovisas direkt i eget kapital. Skatteeffekt av poster som redovisas direkt mot eget kapital, redovisas mot eget kapital.

Handwritten signature and initials in the bottom right corner of the page.

Immateriella tillgångar

Immateriella anläggningstillgångar redovisas till anskaffningsvärde minskat med ackumulerade avskrivningar och nedskrivningar. Aktiveringsmodellen tillämpas för internt upparbetade immateriella tillgångar.

Avskrivningar görs linjärt över den bedömda nyttjandetiden. Avskrivningstiden för internt upparbetade immateriella anläggningstillgångar uppgår till fem år.

Goodwill skrivs av linjärt över den beräknade nyttjandeperioden, normalt 10 år.

Materiella anläggningstillgångar

Materiella anläggningstillgångar redovisas till anskaffningsvärde minskat med avskrivningar. I anskaffningsvärdet ingår utgifter som direkt kan hänföras till förvärvet av tillgången.

Materiella anläggningstillgångar skrivs av systematiskt över tillgångens bedömda nyttjandeperiod. Följande avskrivningstider tillämpas:

Inventarier, verktyg och installationer 5 år

Leasingavtal

Samtliga leasingavtal där företaget är leasetagare redovisas som operationell leasing (hyresavtal), oavsett om avtalen är finansiella eller operationella i den juridiska enheten. Leasingavgiften redovisas som en kostnad linjärt över leasingperioden.

Finansiell leasing redovisas som en tillgång samt skuld i koncernens balansräkning.

ZW ML
M U.

Finansiella instrument

Finansiella instrument som redovisas i balansräkningen inkluderar värdepapper, kundfordringar och övriga fordringar, kortfristiga placeringar, leverantörsskulder och låneskulder. Instrumenten redovisas i balansräkningen när bolaget blir part i instrumentets avtalsmässiga villkor.

Finansiella tillgångar tas bort från balansräkningen när rätten att erhålla kassaflöden från instrumentet har löpt ut eller överförs och koncernen har överfört i stort sett alla risker och förmåner som är förknippade med äganderätten.

Finansiella skulder tas bort från balansräkningen när förpliktelserna har reglerats eller på annat sätt upphört.

Kundfordringar och övriga fordringar

Fordringar redovisas som omsättningstillgångar med undantag för poster med förfallodag mer än 12 månader efter balansdagen, vilka klassificeras som anläggningstillgångar. Fordringar tas upp till det belopp som förväntas bli inbetalt efter avdrag för individuellt bedömda osäkra fordringar.

Andra långfristiga värdepappersinnehav

Posten består av mindre innehav av räntebärande tillgångar. Innehavet innehas på lång sikt och redovisas till anskaffningsvärde.

Låneskulder och leverantörsskulder

Låneskulder och leverantörsskulder redovisas initialt till anskaffningsvärde.

Ersättningar till anställda

Kortfristiga ersättningar: Kortfristiga ersättningar i koncernen utgörs av lön, sociala avgifter, betald semester, betald sjukfrånvaro, sjukvård och bonus. Kortfristiga ersättningar redovisas som en kostnad och en skuld då det finns en legal eller informell förpliktelse att betala ut en ersättning. Pensionspremier kostnadsförs direkt.

Kassaflödesanalys

Kassaflödesanalysen upprättas enligt indirekt metod. Det redovisade kassaflödet omfattar endast transaktioner som medfört in- eller utbetalningar.

Som likvida medel klassificerar företaget, förutom kassamedel, disponibla tillgodohavanden hos banker och andra kreditinstitut samt kortfristiga likvida placeringar som är noterade på en marknadsplats och har en kortare löptid än tre månader från anskaffningstidpunkten.



Moderföretagets redovisnings- och värderingsprinciper

Bokslutsdispositioner

Kontributdrag redovisas som bokslutsdispositioner.

Aktier och andelar i dotterföretag

Aktier och andelar i dotterföretag redovisas till anskaffningsvärde efter avdrag för eventuella nedskrivningar. I anskaffningsvärdet ingår köpeskillingen som erlagt för aktierna samt förvärvskostnader. Utdelning från dotterföretag redovisas som intäkt.

Nyckeltalsdefinitioner

Soliditet

Eget kapital och obeskattade reserver (med avdrag för uppskjuten skatt) i förhållande till balansomslutningen.

Avkastning på totalt kapital

Resultat före avdrag för räntekostnader i förhållande till balansomslutningen.

Avkastning på eget kapital

Resultat efter finansiella poster i förhållande till eget kapital och obeskattade reserver (med avdrag för uppskjuten skatt).

Handwritten signature in black ink, appearing to be 'P. W.' followed by a stylized flourish.

Not 2 Uppskattningar och bedömningar

Bolaget gör bedömningen att det inte finns några uppskattningar eller bedömningar som påverkar bolaget väsentligt. Inte heller några som medför en betydande risk för en väsentlig justering av redovisade värden på berörda tillgångar och skulder under nästa räkenskapsår.

Not 3 Ersättning till revisorerna

Koncernen

	2021-12-31	2020-12-31
PwC		
Revisionsuppdrag	195 750	169 800
Övriga tjänster	0	19 250
	195 750	189 050

Not 4 Operationella leasingavtal

Koncernen

Årets leasingkostnader avseende leasingavtal, uppgår till 1 130 725 kronor.

Framtida leasingavgifter, för icke uppsägningsbara leasingavtal, förfaller till betalning enligt följande:

	2021	2020
Inom ett år	931 202	985 665
Senare än ett år men inom fem år	2 950 250	2 045 875
	3 881 452	3 031 540

Moderbolaget

Årets leasingkostnader avseende leasingavtal, uppgår till 1 309 122 kronor.

Framtida leasingavgifter, för icke uppsägningsbara leasingavtal, förfaller till betalning enligt följande:

	2021	2020
Inom ett år	966 338	1 159 353
Senare än ett år men inom fem år	2 950 250	2 045 875
	3 916 588	3 205 228



Not 5 Anställda och personalkostnader

Koncernen

	2021	2020
Medelantalet anställda		
Kvinnor	71	82
Män	30	34
	101	116

Löner och andra ersättningar

Styrelse och verkställande direktör	1 575 435	1 588 425
Övriga anställda	34 413 072	37 398 470
	35 988 507	38 986 895

Sociala kostnader

Sociala avgifter enligt lag och avtal	11 561 453	11 783 473
Pensionskostnader för styrelse och verkställande direktör	246 140	265 877
Pensionskostnader för övriga anställda	1 764 043	1 816 278
	13 571 636	13 865 628

Totala löner, ersättningar, sociala kostnader och pensionskostnader

	49 560 143	52 852 523
--	------------	------------

Könsfördelning bland ledande befattningshavare

Antal kvinnor i styrelsen	1	1
Antal män i styrelsen	5	5
Antal män bland övriga ledande befattningshavare	1	1

Moderbolaget

	2021-12-31	2020-12-31
Medelantalet anställda		
Kvinnor	7	6
Män	8	9
	15	15

Löner och andra ersättningar

Styrelse och verkställande direktör	1 575 435	1 588 425
Övriga anställda	8 138 510	7 360 880
	9 713 945	8 949 305

Handwritten signatures and initials:
M. J. W.
M. A.

Sociala kostnader

Sociala avgifter enligt lag och avtal	3 302 415	2 748 999
Pensionskostnader för styrelse och verkställande direktör	246 140	265 877
Pensionskostnader för övriga anställda	524 380	511 289
	4 072 935	3 526 165

Totala löner, ersättningar, sociala kostnader och pensionskostnader

13 786 880 12 475 470

Könsfördelning bland ledande befattningshavare

Antal kvinnor i styrelsen	1	1
Antal män i styrelsen	2	2
Andel män bland övriga ledande befattningshavare	1	1

VD har en uppsägningstid om 6 månader. Vid uppsägning från bolagets sida är uppsägningstiden 9 månader.

Handwritten signatures:
ZW
PA
MR
A.

2022072104899

Not 6 Aktuell och uppskjuten skatt

Koncernen

	2021	2020
Skatt på årets resultat		
Aktuell skatt	-112 709	0
Uppskjuten skatt	0	-24 834
Återföring av f.g. årets uppskjuten skatt	-322 694	0
Totalt redovisad skatt	-435 403	-24 834

Avstämning av effektiv skatt

	2021		2020	
	Procent	Belopp	Procent	Belopp
Redovisat resultat före skatt		1 489 699		1 637 119
Skatt enligt gällande skattesats	20,60	-306 878	21,40	-350 343
Skatteeffekt av ej avdragsgilla kostnader/ intäkter		9 424		-15 731
Redovisning av tillgång avseende tidigare års underskottsavdrag		-322 694		0
Uppbokad skattefordran på underskott som ej tidigare redovisats som tillgång		396 703		375 517
Justering för övriga poster		-57 592		0
Skatteeffekt av koncernmässig goodwill		-32 258		-33 509
Ej uppbokad skattefordran på underskott		-122 108		-768
Redovisad skattekostnad	29,23	-435 403	1,52	-24 834

Not 7 Goodwill

	2021-12-31	2020-12-31
Ingående anskaffningsvärden	1 745 416	1 745 416
Utgående ackumulerade anskaffningsvärden	1 745 416	1 745 416
Ingående avskrivningar	-1 432 244	-1 275 660
Årets avskrivningar	-156 584	-156 584
Utgående ackumulerade avskrivningar	-1 588 828	-1 432 244
Utgående redovisat värde	156 588	313 172

ML JW
A.

2022072104900

Not 8 Immateriella anläggningstillgångar

Koncernen

	2021-12-31	2020-12-31
Ingående anskaffningsvärden	12 876 820	11 187 134
Årets aktiverade utgifter, inköp	1 429 382	1 689 686
Utgående ackumulerade anskaffningsvärden	14 306 202	12 876 820
Ingående avskrivningar	-8 821 285	-8 287 706
Årets avskrivningar	-799 545	-533 579
Utgående ackumulerade avskrivningar	-9 620 830	-8 821 285
Utgående redovisat värde	4 685 372	4 055 535

Not 9 Inventarier, verktyg och installationer

Koncernen

	2021-12-31	2020-12-31
Ingående anskaffningsvärden	1 608 470	1 822 670
Inköp	107 900	
Försäljningar/utrangeringar	0	-214 200
Omklassificeringar	265 436	0
Omklassificeringar (leasing)	-370 475	0
Utgående ackumulerade anskaffningsvärden	1 611 331	1 608 470
Ingående avskrivningar	-1 100 924	-993 568
Försäljningar/utrangeringar	0	157 080
Årets avskrivningar	-282 627	-264 436
Utgående ackumulerade avskrivningar	-1 383 551	-1 100 924
Utgående redovisat värde	227 780	507 546

ML DW
RPA

2022072104901

Not 10 Finansiella anläggningstillgångar

Koncernen

	2021-12-31	2020-12-31
Ingående anskaffningsvärden	1 514 694	1 295 528
Inköp	0	244 000
Uppskjuten skattefodran	0	322 694
Upplösning av uppskjuten skattefodran	-322 694	-347 528
Utgående ackumulerade anskaffningsvärden	1 192 000	1 514 694
Ingående nedskrivningar	-649 999	-649 999
Årets återföring	-288 000	0
Utgående ackumulerade nedskrivningar	-937 999	-649 999
Utgående redovisat värde	254 001	864 695

Not 11 Förutbetalda kostnader och upplupna intäkter

Koncernen

	2021-12-31	2020-12-31
Förutbetalda försäkringspremier	7 709	7 008
Förutbetalda hyror	235 537	244 299
Upplupna intäkter	2 750 139	4 292 162
Upplupen sjuklönersättning	20 256	74 059
Övriga poster	155 873	311 824
	3 169 514	4 929 352

I övriga poster ingår en leasingjustering om -72 578 kr

Moderbolaget

	2021-12-31	2020-12-31
Förutbetalda försäkringspremier	7 709	7 008
	7 709	7 008

Not 12 Aktiekapital

Aktiekapitalet består av 85 000 st aktier med kvotvärde 1 krona.



2022072104902

Not 13 Disposition av vinst eller förlust

2021-12-31

Förslag till vinstdisposition

Till årsstämman förfogande står följande vinstmedel (kronor):

balanserad vinst	1 692 758
årets vinst	126 106
	1 818 864

Styrelsen föreslår att vinstmedlen disponeras så att

till aktieägarna utdelas 1,76 kr per aktie, totalt	150 000
i ny räkning överföres	1 668 864
	1 818 864

Not 14 Checkräkningskredit

Koncernen

2021-12-31

2020-12-31

Beviljat belopp på checkräkningskredit uppgår till	2 500 000	2 500 000
	2 500 000	2 500 000

Not 15 Upplupna kostnader och förutbetalda intäkter

Koncernen

2021-12-31

2020-12-31

Upplupna löner	2 835 522	3 632 878
Upplupna semesterlöner	3 239 176	3 817 998
Upplupna sociala avgifter	2 357 463	2 653 178
Förutbetalda intäkter	36 384	0
Övriga poster	171 243	133 122
	8 639 788	10 237 176

M 20
M
U

2022072104903

Not 16 Justering för poster som inte ingår i kassaflödet

Koncernen

	2021-12-31	2020-12-31
Avskrivningar	1 238 756	954 599
Finansiell leasing	56 995	57 120
Aktiverat arbete för egen räkning	-643 773	-549 850
Övriga poster	-265 436	0
Erhållen och erlagd ränta	-39 916	0
	346 626	461 869

Aktiverat arbete för egen räkning i SRB Gruppen AB: 643 773 ingår i kassaflödets residualkostnader.

Not 17 Likvida medel

Koncernen

	2021-12-31	2020-12-31
Kassa och bank	4 688 596	3 132 994
	4 688 596	3 132 994

Moderbolaget

	2021-12-31	2020-12-31
Kassa och bank	0	1 379
	0	1 379

Not 18 Resultat från andelar i koncernföretag

Moderbolaget

	2021	2020
Anteciperad utdelning	150 000	192 217
	150 000	192 217

ML JW
M U.

2022072104904

Not 19 Bokslutsdispositioner

Moderbolaget

	2021	2020
Mottagna koncernbidrag	0	14 516
	0	14 516

Not 20 Andelar i koncernföretag

Moderbolaget

	2021-12-31	2020-12-31
Ingående anskaffningsvärden	20 199 389	20 199 389
Utgående ackumulerade anskaffningsvärden	20 199 389	20 199 389
Ingående nedskrivningar	-18 500 000	-18 500 000
Utgående ackumulerade nedskrivningar	-18 500 000	-18 500 000
Utgående redovisat värde	1 699 389	1 699 389

Not 21 Specifikation andelar i koncernföretag

Koncernen

Namn	Kapital- andel	Rösträtts- andel	Antal andelar	Bokfört	Marknads-
				värde 21-12-31	värde 20-12-31
SRB Gruppen AB	100%	100%	5 000 000	1 699 389	1 699 389
				1 699 389	1 699 389

Org.nr Säte

SRB Gruppen AB 556608-7382 Stockholm

Moderbolaget

Namn	Kapital- andel	Rösträtts- andel	Antal aktier	Bokfört	Bokfört
				värde 21-12-31	värde 20-12-31
SRB Gruppen AB	100 %	100 %	5 000 000	1 699 389	1 699 389
				1 699 389	1 699 389

M. J. U.
M. J. U.

Not 22 Ställda säkerheter

Koncernen

	2021-12-31	2020-12-31
Företagsinteckning	2 500 000	2 500 000
Aktier i dotterföretag	300 000	300 000
	2 800 000	2 800 000
Säkerheter ställda till förmån för koncernföretag		
Fastighetsinteckning	0	0
	0	0

Moderbolaget

	2021-12-31	2020-12-31
Företagsinteckning	0	0
	0	0

Not 23 Eventualförpliktelser

Moderbolaget och koncernen

	2021-12-31	2020-12-31
Borgensförbindelser till förmån för koncernföretag	2 500 000	2 500 000
	2 500 000	2 500 000

Not 24 Väsentliga händelser efter räkenskapsårets slut

2022 har redan en positiv utveckling med par viktiga nya kunder och samarbeten. Några av våra kunder har nu ökat på besöksfrekvenserna till samma nivå som innan COVID -19 pandemin.


MR JW
MA U-

2022072104906

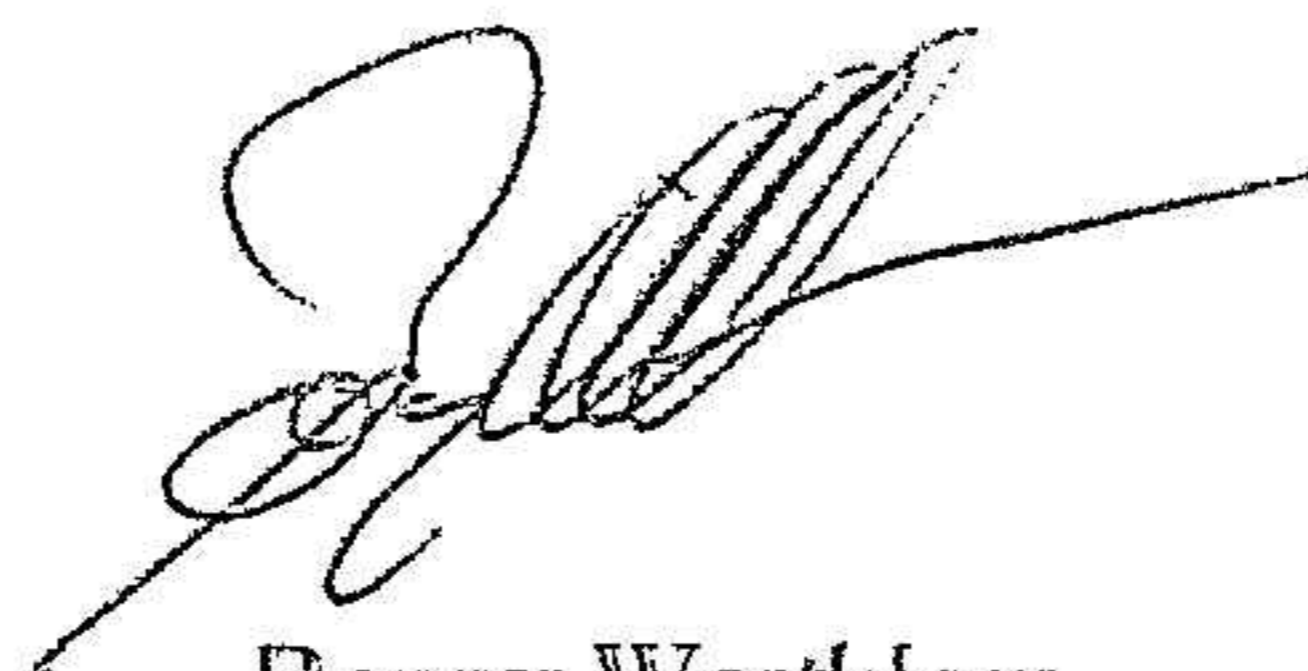
Resultat- och balansräkningen kommer att föreläggas årsstämman 2022-06-15
fastställelse.

för

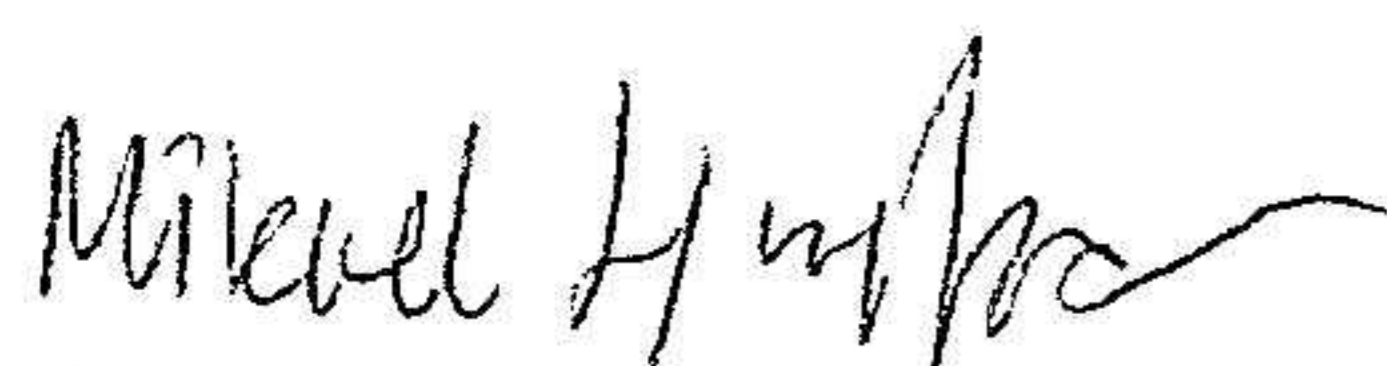
Stockholm 2022-06-15



Mikael Edeslätt
Styrelseordförande



Benny Westblom
Styrelseledamot



Mikael Ljungberg
Styrelseledamot

Vår revisionsberättelse har lämnats 2022-06-15

Öhrlings PricewaterhouseCoopers AB



Christian Lamrin
Auktoriserad revisor



2022072104907

Revisionsberättelse

Till bolagsstämman i Svensk Rikstäckande Butiksservice AB, org.nr 556914-4206

Rapport om årsredovisningen och koncernredovisningen

Uttalanden

Vi har utfört en revision av årsredovisningen och koncernredovisningen för Svensk Rikstäckande Butiksservice AB för år 2021.

Enligt vår uppfattning har årsredovisningen och koncernredovisningen upprättats i enlighet med årsredovisningslagen och ger en i alla väsentliga avseenden rättvisande bild av moderbolagets och koncernens finansiella ställning per den 31 december 2021 och av dessas finansiella resultat och kassaflöde för året enligt årsredovisningslagen. Förvaltningsberättelsen är förenlig med årsredovisningens och koncernredovisningens övriga delar.

Vi tillstyrker därför att bolagsstämman fastställer resultaträkningen och balansräkningen för moderbolaget och koncernen.

Grund för uttalanden

Vi har utfört revisionen enligt International Standards on Auditing (ISA) och god revisionssed i Sverige. Vårt ansvar enligt dessa standarder beskrivs närmare i avsnittet Revisorns ansvar. Vi är oberoende i förhållande till moderbolaget och koncernen enligt god revisorssed i Sverige och har i övrigt fullgjort vårt yrkesetiska ansvar enligt dessa krav.

Vi anser att de revisionsbevis vi har inhämtat är tillräckliga och ändamålsenliga som grund för våra uttalanden.

Styrelsens ansvar

Det är styrelsen som har ansvaret för att årsredovisningen och koncernredovisningen upprättas och att de ger en rättvisande bild enligt årsredovisningslagen. Styrelsen ansvarar även för den interna kontroll som de bedömer är nödvändig för att upprätta en årsredovisning och koncernredovisning som inte innehåller några väsentliga felaktigheter, vare sig dessa beror på oegentligheter eller misstag.


Vid upprättandet av årsredovisningen och koncernredovisningen ansvarar styrelsen för bedömningen av bolagets och koncernens förmåga att fortsätta verksamheten. De upplyser, när så är tillämpligt, om förhållanden som kan påverka förmågan att fortsätta verksamheten och att använda antagandet om fortsatt drift. Antagandet om fortsatt drift tillämpas dock inte om styrelsen avser att likvidera bolaget, upphöra med verksamheten eller inte har något realistiskt alternativ till att göra något av detta.

Revisorns ansvar

Våra mål är att uppnå en rimlig grad av säkerhet om huruvida årsredovisningen och koncernredovisningen som helhet inte innehåller några väsentliga felaktigheter, vare sig dessa beror på oegentligheter eller misstag, och att lämna en revisionsberättelse som innehåller våra uttalanden. Rimlig säkerhet är en hög grad av säkerhet, men är ingen garanti för att en revision som utförs enligt ISA och god revisionssed i Sverige alltid kommer att upptäcka en väsentlig felaktighet om en sådan finns. Felaktigheter kan uppstå på grund av oegentligheter eller misstag och anses vara väsentliga om de enskilt eller tillsammans rimligen kan förväntas påverka de ekonomiska beslut som användare fattar med grund i årsredovisningen och koncernredovisningen.

En ytterligare beskrivning av vårt ansvar för revisionen av årsredovisningen och koncernredovisningen finns på Revisorsinspektionens webbplats: www.revisorsinspektionen.se/revisorsansvar. Denna beskrivning är en del av revisionsberättelsen.

1 av 2



2022072104908

Rapport om andra krav enligt lagar och andra författningar

Uttalanden

Utöver vår revision av årsredovisningen och koncernredovisningen har vi även utfört en revision av styrelsens förvaltning för Svensk Rikstäckande Butiksservice AB för år 2021 samt av förslaget till dispositioner beträffande bolagets vinst eller förlust.

Vi tillstyrker att bolagsstämman disponerar vinsten enligt förslaget i förvaltningsberättelsen och beviljar styrelsens ledamöter ansvarsfrihet för räkenskapsåret.

Grund för uttalanden

Vi har utfört revisionen enligt god revisionssed i Sverige. Vårt ansvar enligt denna beskrivs närmare i avsnittet Revisorns ansvar. Vi är oberoende i förhållande till moderbolaget och koncernen enligt god revisionssed i Sverige och har i övrigt fullgjort vårt yrkesetiska ansvar enligt dessa krav.

Vi anser att de revisionsbevis vi har inhämtat är tillräckliga och ändamålsenliga som grund för våra uttalanden.

Styrelsens ansvar

Det är styrelsen som har ansvaret för förslaget till dispositioner beträffande bolagets vinst eller förlust. Vid förslag till utdelning innefattar detta bland annat en bedömning av om utdelningen är försvarlig med hänsyn till de krav som bolagets och koncernens verksamhetsart, omfattning och risker ställer på storleken av moderbolagets och koncernens egna kapital, konsolideringsbehov, likviditet och ställning i övrigt.

Styrelsen ansvarar för bolagets organisation och förvaltningen av bolagets angelägenheter. Detta innefattar bland annat att förväntade bedöma bolagets och koncernens ekonomiska situation, och att tillse att bolagets organisation är utformad så att bokföringen, medelsförvaltningen och bolagets ekonomiska angelägenheter i övrigt kontrolleras på ett betryggande sätt.

Revisorns ansvar

Vårt mål beträffande revisionen av förvaltningen, och därmed vårt uttalande om ansvarsfrihet, är att inhämta revisionsbevis för att med en rimlig grad av säkerhet kunna bedöma om någon styrelseledamot i något väsentligt avseende:

- företagit någon åtgärd eller gjort sig skyldig till någon försummelse som kan föranleda ersättningsskyldighet mot bolaget
- på något annat sätt handlat i strid med aktiebolagslagen, årsredovisningslagen eller bolagsordningen.

Vårt mål beträffande revisionen av förslaget till dispositioner av bolagets vinst eller förlust, och därmed vårt uttalande om detta, är att med rimlig grad av säkerhet bedöma om förslaget är förenligt med aktiebolagslagen.

Rimlig säkerhet är en hög grad av säkerhet, men ingen garanti för att en revision som utförs enligt god revisionssed i Sverige alltid kommer att upptäcka åtgärder eller försummelser som kan föranleda ersättningsskyldighet mot bolaget, eller att ett förslag till dispositioner av bolagets vinst eller förlust inte är förenligt med aktiebolagslagen.

En ytterligare beskrivning av vårt ansvar för revisionen av förvaltningen finns på Revisorsinspektionens webbplats: www.revisorsinspektionen.se/revisornsansvar. Denna beskrivning är en del av revisionsberättelsen.

Stockholm den 15 juni 2022

Ördings PricewaterhouseCoopers AB

Christian Lamrin
Auktoriserad revisor