

ÅRSREDOVISNING

Belopp redovisas i svenska kronor om inte annat anges.

Styrelsen för Make Trade International Service AB lämnar härmed årsredovisning för
räkenskapsåret 2023 01 01 - 2023 12 31.

FÖRVALTNINGSBERÄTTELSE

Allmänt om verksamheten

Bolaget bedriver konsultverksamhet som främjar den idéella föreningen Make Trade.

Bolaget är helägt dotterföretag till Make Trade (802461-8905).

Bolaget har ingen utsedd revisor.

Flerårsöversikt (tkr)	2023	2022	2021	2020	
Nettoomsättning	124	419	335	120	
Resultat efter finansiella poster	26	39	12	52	
Soliditet	89,6%	84,9%	20,8%	81,8%	

Förändring av eget kapital	Aktie- kapital	Reserv- fond	Balanserat resultat	Årets resultat	Summa
Ingående balans 2023 01 01	50 000	0	26 094	22 872	98 966
Disposition vid årsstämma:					
Föregående års resultat			22 872	-22 872	
Annan disposition			1		1
Årets resultat				20 895	20 895
Utgående balans 2023 12 31	50 000	0	48 967	20 895	119 862

Förslag till behandling av disponibla vinstmedel

Till årsstämmans förfogande står:

Balanserat resultat	48 967
Årets resultat	20 895
	69 862

Styrelsen föreslår följande hantering:

Överföres i ny räkning	69 862
	69 862

Resultat och ställning

Resultatet av bolagets verksamhet och ställning vid räkenskapsårets utgång framgår av efterföljande resultat- och balansräkningar med tillhörande noter.

Undertecknad styrelseledamot intygar, dels att denna kopia av årsredovisningen stämmer överens med originalet, dels att resultat- och balansräkningen har fastställts på årsstämma 2024 06 12. Årsstämman beslutade att godkänna styrelsen förslag om behandling av vinstmedlen.

Stockholm 2024 07 15

Ross Hopwood

ÅRSREDOVISNING

Belopp redovisas i svenska kronor om inte annat anges.

Styrelsen för Make Trade International Service AB lämnar härmed årsredovisning för räkenskapsåret 2023 01 01 - 2023 12 31.

FÖRVALTNINGSBERÄTTELSE

Allmänt om verksamheten

Bolaget bedriver konsultverksamhet som främjar den idéella föreningen Make Trade.

Bolaget är helägt dotterföretag till Make Trade (802461-8905).

Bolaget har ingen utsedd revisor.

Flerårsöversikt (tkr)	<u>2023</u>	<u>2022</u>	<u>2021</u>	<u>2020</u>	
Nettoomsättning	124	419	335	120	
Resultat efter finansiella poster	26	39	12	52	
Soliditet	89,6%	84,9%	20,8%	81,8%	

Förändring av eget kapital	<u>Aktie-</u> <u>kapital</u>	<u>Reserv-</u> <u>fond</u>	<u>Balanserat</u> <u>resultat</u>	<u>Årets</u> <u>resultat</u>	<u>Summa</u>
Ingående balans 2023 01 01	50 000	0	26 094	22 872	98 966
Disposition vid årsstämma:					
Föregående års resultat			22 872	-22 872	
Annan disposition			1		1
Årets resultat				20 895	20 895
Utgående balans 2023 12 31	50 000	0	48 967	20 895	119 862

Förslag till behandling av disponibla vinstmedel

Till årsstämmans förfogande står:

Balanserat resultat	48 967
Årets resultat	20 895
	69 862

Styrelsen föreslår följande hantering:

Överföres i ny räkning	69 862
	69 862

Resultat och ställning

Resultatet av bolagets verksamhet och ställning vid räkenskapsårets utgång framgår av efterföljande resultat- och balansräkningar med tillhörande noter.

2024072210088

2024072210089

RESULTATRÄKNING

	<u>Not</u>	2023 01 01 <u>2023 12 31</u>	2022 01 01 <u>2022 12 31</u>
Rörelsens intäkter m m			
Nettoomsättning		123 710	419 007
Övriga rörelseintäkter		4 306	2 014
Summa rörelsens intäkter m m		128 016	421 021
Rörelsens kostnader			
Främmande arbeten och inköp för kunder		-98 927	-354 832
Övriga externa kostnader		-2 802	-25 554
Personalkostnader	2	0	0
Övriga rörelsekostnader		0	-1 862
Summa rörelsens kostnader		-101 729	-382 248
Rörelseresultat		26 287	38 773
Finansiella poster			
Övriga ränteintäkter och liknande resultatposter		121	0
Räntekostnader och liknande resultatposter		-15	-14
Summa finansiella poster		106	-14
Resultat efter finansiella poster		26 393	38 759
Resultat före bokslutsdispositioner och skatt		26 393	38 759
Bokslutsdispositioner			
Förändring av periodiseringsfond		0	-9 800
Summa bokslutsdispositioner		0	-9 800
Resultat före skatt		26 393	28 959
Skatt på årets resultat		-5 498	-6 087
ÅRETS RESULTAT		20 895	22 872

Make Trade International Service AB

559033-0329

Årsredovisning för tiden 2023 01 01 - 2023 12 31

2024072210090

BALANSRÄKNING2023 12 312022 12 31**TILLGÅNGAR****OMSÄTTNINGSTILLGÅNGAR****Kortfristiga fordringar**

Kundfordringar

0

32 218

Övriga fordringar

9 875

9 772

*Summa kortfristiga fordringar***9 875****41 990****Kassa och bank**

Kassa och bank

142 392

93 980

*Summa kassa och bank***142 392****93 980****SUMMA OMSÄTTNINGSTILLGÅNGAR****152 267****135 970****SUMMA TILLGÅNGAR****152 267****135 970**

BALANSRÄKNING2023 12 312022 12 31**EGET KAPITAL OCH SKULDER****EGET KAPITAL**Bundet eget kapital

Aktiekapital

50 000

50 000

*Summa bundet eget kapital***50 000****50 000**Fritt eget kapital

Balanserat resultat

48 967

26 094

Årets resultat

20 895

22 872

*Summa fritt eget kapital***69 862****48 966****SUMMA EGET KAPITAL****119 862****98 966****OBESKATTADE RESERVER**

Periodiseringsfonder

20 800

20 800

SUMMA OBESKATTADE RESERVER**20 800****20 800****SKULDER****Kortfristiga skulder**

Leverantörsskulder

5 625

0

Skatteskulder

0

1 724

Övriga skulder

980

0


Upplupna kostnader och förutbetalda intäkter

5 000

14 480

*Summa kortfristiga skulder***11 605****16 204****SUMMA SKULDER****11 605****16 204****SUMMA EGET KAPITAL OCH SKULDER****152 267****135 970**

2024072210091



2024072210092

NOTER

Not 1 Redovisnings- och värderingsprinciper

Årsredovisningen är upprättad i enlighet med årsredovisningslagen och BFNAR 2016:10 Årsredovisning i mindre aktiebolag.

Not 2 Personal

Medelantal anställda

2023


0

2022

0

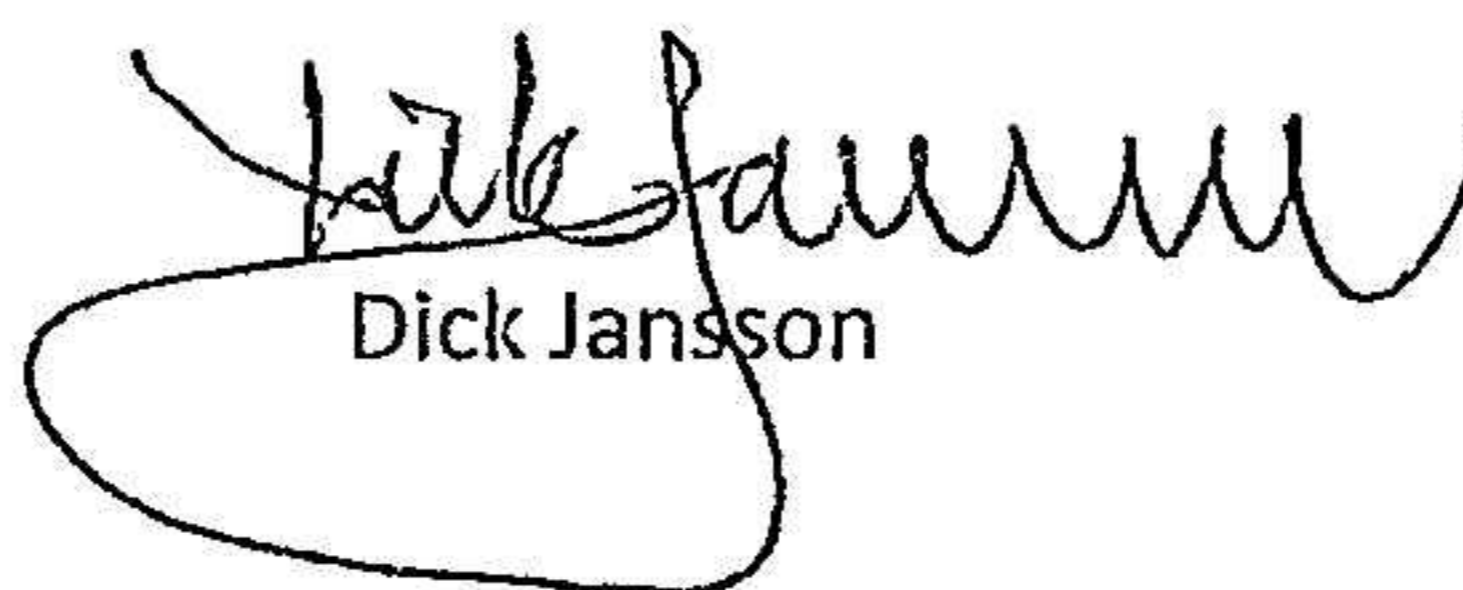
UNDERSKRIFTER

Stockholm 2024 06 05



Ross Hopwood
Ordförande

Sundsvall 2024 06 10



Dick Jansson

