

Styrelsen och verkställande direktören för

USS United Shipping Services AB

Org nr 556559-3141

får härmed avge

Årsredovisning och koncernredovisning

för räkenskapsåret 1 januari - 31 december 2024

<u>Innehåll:</u>	<u>sida</u>
Förvaltningsberättelse	2-3
Resultaträkning - koncernen	4
Balansräkning - koncernen	4-5
Rapport över förändringar i eget kapital - koncernen	5-6
Kassaflödesanalys - koncernen	6
Resultaträkning - moderföretaget	7
Balansräkning - moderföretaget	7-8
Rapport över förändringar i eget kapital - moderföretaget	8-9
Kassaflödesanalys - moderföretaget	9
Noter med redovisningsprinciper och bokslutskommentarer	9-28
Underskrifter	28

Undertecknad styrelseledamot i USS United Shipping Services AB intygar att resultaträkningen och balansräkningen i årsredovisningen för moderföretaget samt koncernresultaträkningen och koncernbalansräkningen har fastställts på årsstämman den 28 maj 2025. Årsstämman beslutade att godkänna styrelsens förslag till hur vinsten skall disponeras.

Jag intygar också att innehållet i årsredovisningen och revisionsberättelsen stämmer överens med originalen.

Göteborg, Maj 28^o 2025

Ort och datum

Underskrift

Åsmund Johansen

Namnförtydligande

Förvaltningsberättelse

Allmänt om verksamheten

Koncernen

Koncernen bedriver transportverksamhet med inriktning på linjeagenturer inom shipping samt därtill hörande aktiviteter såsom expedition och flygfrakt.

Moderföretaget

Moderföretaget förvaltar aktier i dotterföretag och tillhandahåller kommersiella, finansiella och administrativa tjänster till dessa. Företaget har sitt säte i Göteborg, Sverige. Företaget upprättar koncernredovisning för koncernen USS United Shipping Services AB. Företaget är till 75.2 % ägt av Ultra Shipping AS, org nr 862 353 722, med säte i Oslo, Norge, till 18.8 % ägt av Ultra Shipping S.A.R.L., org nr B113 556, med säte i Luxemburg, Luxemburg, samt 3,0 % vardera ägs av Besimar Holding AB, org nr 559168-2025 med säte i Hovås, Sverige och NAJA Holding AB, org nr 559170-5081 med säte i Göteborg, Sverige.

Ultra Shipping AS upprättar koncernredovisning för den största koncernen.

Utveckling av företagets verksamhet, resultat och ställning

<i>Ekonomisk översikt</i>	2024	2023	2022	2021
<i>(i tkr om inget annat anges)</i>				
<i>Koncernen</i>				
Nettoomsättning	617,830	649,796	1,211,072	976,235
Rörelseresultat	49,165	15	155,890	136,494
Resultat efter finansiella poster	53,296	12,791	158,935	138,005
Medelantal anställda	233	304	337	334
<i>Moderföretaget</i>				
Nettoomsättning	69,842	76,687	81,637	70,709
Rörelseresultat	56,146	-2,348	-2,603	-264
Resultat efter finansiella poster	56,927	20,447	142,622	106,707
Medelantal anställda	34	38	40	40

I sviterna efter coronapandemin var fraktpriserna under första delen av 2022 på en mycket hög nivå. Under senare del av 2022 och under 2023 var det dock tydligt att inflationen och den ekonomiska osäkerheten hade en negativ påverkan på marknaden med en lägre efterfrågan på fraktjänster och lägre fraktpriser som följd.

Under 2024 noterades en betydande volatilitet i sjöfraktpriserna till följd av geopolitiska störningar. Shanghai Container Freight Index (SCFI) mer än fördubblades i mitten av 2024 jämfört med slutet av 2023. Den kraftiga ökningen berodde främst på längre fraktsträckor, högre bränsleförbrukning och stigande försäkringspremier, allt till följd av störningar i viktiga sjöfartsrutter. Krisen i Röda havet, som präglades av houthiernas attacker mot handelsfartyg, ledde till att containerfrakterna genom Röda havet minskade med 90% från december 2023 till februari 2024. Detta fick många rederier att omdirigera fartyg runt Godahoppssudden, vilket resulterade i längre transittider och högre driftskostnader.

Flygfraktspriserna låg kvar på en relativt hög nivå under hela 2024. Efterfrågan på flygfraktskapacitet var stabil och drevs av behovet av snabba transporter av värdefulla och tidskänsliga varor. Dessutom pressades priserna uppåt av den begränsade kapaciteten på flygfraktsmarknaden, som förvärrades av pågående utmaningar i återhämtningen av passagerarresandet och därmed reducerat lastutrymme.

Sammanfattningsvis uppvisade 2024 betydande fluktuationer i de globala fraktpriserna jämfört med 2023, drivet av geopolitiska spänningar, störningar i leveranskedjan och förändringar i handelsvägar.

Under 2023 avvecklades Hamburg Süd (Hamburg Südamerikanische Dampfschiffahrts-Gesellschaft KG) representationen i 16 marknader. Helårseffekten av denna avveckling har haft en negativ påverkan på årets operationella resultat. Relaterat till denna avveckling erhöll USS United Shipping Services AB under 2023 en kompensation. Styrelsen och den verkställande direktören valde av försiktighetsskäl att inte intäktsredovisa denna kompensation i det finansiella året 2023 då vissa delar i överenskommelsen var föremål för diskussion efter det att det finansiella året 2023 avslutats. Denna kompensation har intäktsförts i sin helhet under 2024.

Väsentliga händelser under räkenskapsåret

Under 2023 erhöll USS gruppen agenturen för Ellerman City Liners Ltd i 7 marknader. Denna representation avslutades under 2024. Detta i kombination med den under 2023 avslutade representationen av Hamburg Süd har inneburit att det projektet gällande kostnadsanpassning, vilket påbörjades under 2023, har fortsatt under 2024. Medelantalet anställda inom koncernen har minskat från 304 (2023) till 233 (2024).

Bolag vilka namnändrats under 2024:

- ZIM Estonia OÜ, med säte i Tallinn, Estland, har namnändrats till Multi-Shipping OÜ.
- SIA ZIM Latvia, med säte i Riga, Lettland, har namnändrats till SIA Multi-Shipping.
- UAB ZIM Agency, med säte i Klaipeda, Litauen, har namnändrats till UAB Multi-Shipping

Bolag vilka likviderats under 2024:

- Aseco Container Services B.V., med säte i Rotterdam, Nederländerna
- Badesco N.V., med säte i Antwerpen, Belgien
- Safe Shipping d.o.o Beograd, med säte i Belgrad, Serbien
- ZIM d.o.o. Beograd, med säte i Belgrad, Serbien,

Kriget i Ukraina och konflikten Hamas/Israel har endast haft en marginell påverkan på koncernens verksamhet och detsamma förväntas under 2025.

Förväntad framtida utveckling samt väsentliga risker och osäkerhetsfaktorer

Styrelsen och den verkställande direktören förväntar sig ett 2025 där den geopolitiska osäkerheten kan få en negativ påverkan på . efterfrågan av konsumentprodukter vilket i sin tur kan innebära en negativ press på fraktpriserna.

Projektet gällande anpassning av kostnadssidan efter de nya förutsättningarna slutfördes under 2024 och företaget fokuserar idag på en omsättningstillväxt, driven av strategiska initiativ.

Resultatnivån relaterad till den operativa verksamheten förväntas förbättras 2025 jämfört med 2024.

Risker och osäkerhetsfaktorer inom koncernens verksamhet i övrigt är främst att rederier med vilka koncernen har agentavtal etablerar egna representationskontor i de lokala marknaderna och/eller att avtalen övergår till konkurrenter. Koncernen har i vissa fall vänt verksamhetens risker till egen fördel genom att teckna nya agentavtal med rederier som stängt sina egna representationskontor samt genom att överta agentavtal från konkurrenter. Eventuella framtida fusioner mellan rederier där koncernen har agentavtal med någon av parterna, kan komma att innebära en risk men likväl en möjlighet för koncernen.

Hållbarhetsupplysningar

USS koncernens Hållbarhetspolicy är ett viktigt instrument i vår ambition att medverka till effektiva och hållbara transportlösningar genom noggrann planering och integrering av den senaste tekniken och innovativa tillvägagångssätt. På så sätt anpassar vi oss inte bara till nödvändiga förändringar utan vill även bidra till en positiv förändring inom transportbranschen. Ansvarstagande företagande går hand i hand med etiska metoder. Etiska inköp, rättvisa arbetsförhållanden och transparenta affärstransaktioner ska ses som en självklarhet hos oss.

Inom USS gruppen omfattar hållbarhet ett dubbelt åtagande för social påverkan och samhällsengagemang. Internt främjar vi inkludering och mångfald, lika lön för lika arbete mellan kvinnor och män samt engagemang inom hälso- och säkerhetsfrågor. Externt är uppbyggnaden av varaktiga och meningsfulla partnerskap och samarbeten ett viktigt strategiskt mål

Genom att integrera social påverkan i organisationen och ett aktivt samhällsengagemang strävar vi efter att vara en positiv kraft för en hållbar förändring och inser att vårt ansvar sträcker sig bortom den logistiska verksamheten.

En full version av USS gruppens Hållbarhetspolicy är publicerad på företagets hemsida.

Utländska filialer

USS United Shipping Services AB har sex utländska filialer:

- USS United Shipping Services AB filial Danmark
- USS United Shipping Services AB filial Finland
- USS United Shipping Services AB filial Norge
- USS United Shipping Services AB filial Polen
- USS United Shipping Services AB filial Tyskland
- USS United Shipping Services AB filial Österrike

Företagsledning, specialister samt administrativ personal inom ekonomi, HR- och IT är anställda i USS United Shipping Services AB med dess filialer.

Förslag till disposition av företaget vinst

Styrelsen föreslår att moderföretagets fria egna kapital, 105 677 295 kr, disponeras enligt följande:

Utdelning [10 000 aktier * 2 650 kr per aktie]	26,500,000
Balanseras i ny räkning	<u>79,177,295</u>
Summa	<u>105,677,295</u>

Vad beträffar koncernens och moderbolagets resultat och ställning i övrigt, hänvisas till efterföljande resultat- och balansräkningar med tillhörande noter.

Resultaträkning - koncernen

Belopp i tkr	Not	2024	2023
Nettoomsättning	3	617,830	649,796
Övriga rörelseintäkter	4	70,333	35,735
		688,163	685,531
Rörelsens kostnader			
Produktionskostnader		-409,650	-389,261
Övriga externa kostnader		-50,602	-58,534
Personalkostnader	5	-159,345	-196,769
Av- och nedskrivningar av materiella och immateriella anläggningstillgångar		-6,715	-8,120
Övriga rörelsekostnader	7	-12,685	-32,830
Rörelseresultat	8	49,165	15
Resultat från finansiella poster			
Resultat från värdepapper och fordringar som är anläggningstillgångar	10	953	1,593
Övriga ränteintäkter och liknande resultatposter	11	3,986	12,445
Räntekostnader och liknande resultatposter	12	-808	-1,262
Resultat före skatt		53,296	12,791
Skatt på årets resultat	14	-13,276	-7,030
Årets resultat		40,019	5,761
Hänförligt till			
Moderföretagets aktieägare		40,019	5,764
Minoritetsintresse/Innehav utan bestämmande inflytande		0	-3

Balansräkning - koncernen

Belopp i tkr	Not	2024-12-31	2023-12-31
TILLGÅNGAR			
Anläggningstillgångar			
Immateriella anläggningstillgångar			
Licenser och varumärken samt liknande rättigheter	15	773	1,371
Hysesrätter och liknande rättigheter	16	53	54
Goodwill	17	-	610
		826	2,036
Materiella anläggningstillgångar			
Byggnader och mark	18	7,440	7,239
Inventarier, verktyg och installationer	19	11,473	16,758
		18,913	23,998
Finansiella anläggningstillgångar			
Andra långfristiga värdepappersinnehav	23	82	84
Uppskjuten skattefordran	24	213	340
Andra långfristiga fordringar	25	1,665	2,309
		1,961	2,733
Summa anläggningstillgångar		21,700	28,766
Omsättningstillgångar			
Kortfristiga fordringar			
Kundfordringar		94,427	63,559
Fordringar hos huvudman		38,174	38,401
Övriga fordringar		10,375	10,314
Förutbetalda kostnader och upplupna intäkter	26	13,849	12,030
		156,824	124,305
Kassa och bank			
Kassa och bank	27,34	116,329	135,897
		116,329	135,897
Summa omsättningstillgångar		273,153	260,202
SUMMA TILLGÅNGAR		294,853	288,968

2025061722097

Balansräkning - koncernen

Belopp i tkr	Not	2024-12-31	2023-12-31
EGET KAPITAL OCH SKULDER			
<i>Eget kapital</i>			
Aktiekapital ¹		1,000	1,000
Uppskrivningsfond		3,642	3,864
Annat eget kapital inkl årets resultat		76,496	35,096
Eget kapital hänförligt till moderföretagets aktieägare		81,139	39,960
Minoritetsintresse/Innehav utan bestämmande inflytande		137	130
Summa eget kapital		81,276	40,090
<i>Avsättningar</i>			
Uppskjuten skatteskuld	24	3,220	950
		3,220	950
<i>Långfristiga skulder</i>			
Övriga skulder till kreditinstitut	28	1,250	4,471
Övriga skulder		3,668	3,502
		4,917	7,973
<i>Kortfristiga skulder</i>			
Leverantörsskulder		64,827	66,398
Skulder till huvudman		31,426	22,148
Aktuell skatteskuld		6,176	-7,884
Övriga skulder		18,538	18,398
Upplupna kostnader och förutbetalda intäkter	29	84,474	140,895
		205,440	239,956
SUMMA EGET KAPITAL OCH SKULDER		294,853	288,968

Rapport över förändringar i eget kapital - koncernen

Belopp i tkr					
2024-12-31	Aktiekapital	Uppskrivningsfond	Bal.res. inkl årets resultat	Innehav utan bestämmade inflytande	Summa eget kapital
Ingående balans	1,000	3,864	35,096	130	40,090
Justerad IB	1,000	3,864	35,096	130	40,090
Årets resultat			40,019		40,019
<i>Förändringar direkt mot eget kapital</i>					
Minskning av uppskrivningsfond		-221			-221
Omräkningsdifferenser			1,381	7	1,388
Summa		-221	1,381	7	1,167
<i>Transaktioner med ägare</i>					
Utdelning			-	-	-
Summa			-	-	-
Vid årets utgång	1,000	3,643	76,496	137	81,276

2023-12-31

	Aktiekapital	Uppskrivningsfond	Bal.res. inkl årets resultat	Innehav utan bestämmade inflytande	Summa eget kapital
Ingående balans	1,000	3,870	130,955	932	136,756
Justerad IB	1,000	3,870	130,955	932	136,756
Årets resultat			5,764	-3	5,761
<i>Förändringar direkt mot eget kapital</i>					
Minskning av uppskrivningsfond		-6	-850		-855
Omräkningsdifferenser			-773		-773
Summa		-6	-1,622	-	-1,628
<i>Transaktioner med ägare</i>					
Utdelning			-100,000	-799	-100,799
Summa			-100,000	-799	-100,799
Vid årets utgång	1,000	3,864	35,096	130	40,090

Kassaflödesanalys - koncernen

Belopp i tkr	Not	2024	2023
Den löpande verksamheten			
Resultat efter finansiella poster	34	53,296	12,791
Justeringsposter som inte ingår i kassaflödet	36	6,237	10,160
		59,533	22,951
Betald inkomstskatt		3,459	-30,295
Kassaflöde från den löpande verksamheten före förändringar av rörelsekapital		62,992	-7,344
<i>Kassaflöde från förändringar i rörelsekapital</i>			
Ökning(-)/Minskning(+) av rörelsefordringar		-32,512	225,396
Ökning(+)/Minskning(-) av rörelseskulder		-48,318	-229,594
Kursdifferenser i den löpande verksamheten		-1,678	9,023
Kassaflöde från den löpande verksamheten		-19,517	-2,520
Investeringsverksamheten			
Förvärv av materiella anläggningstillgångar		-774	-8,009
Avyttring av materiella anläggningstillgångar		3,500	-1,721
Förvärv av immateriella anläggningstillgångar		-39	-86
Förvärv av förvaltningsfastigheter		-172	-
Förvärv av finansiella tillgångar		-	-8,421
Avyttring av finansiella tillgångar		1,616	55
Kassaflöde från investeringsverksamheten		4,131	-18,182
Finansieringsverksamheten			
Upptagna lån		-	-
Amortering av lån		-6,720	-2,347
Utbetald utdelning till moderföretagets aktieägare		-	-100,000
Kassaflöde från finansieringsverksamheten		-6,720	-102,347
Årets kassaflöde		-22,106	-123,049
Likvida medel vid årets början		135,897	257,055
Kursdifferens i likvida medel		2,538	1,890
Likvida medel vid årets slut	35	116,329	135,897

Resultaträkning - moderföretaget

Belopp i tkr	Not	2024	2023
Nettoomsättning	3	69,842	76,687
Övriga rörelseintäkter	4	56,135	2,016
		125,976	78,702
Rörelsens kostnader			
Övriga externa kostnader		-29,149	-32,485
Personalkostnader	5	-38,431	-46,135
Av- och nedskrivningar av materiella och immateriella anläggningstillgångar		-2,006	-2,013
Övriga rörelsekostnader	7	-244	-418
Rörelseresultat		56,146	-2,348
Resultat från finansiella poster			
Resultat från andelar i koncernföretag	9	-1,607	19,468
Resultat från övriga värdepapper och fordringar som är anläggningstillgångar	10	1,027	-3,590
Övriga ränteintäkter och liknande resultatposter	11	2,057	8,375
Räntekostnader och liknande resultatposter	12	-696	-1,458
Resultat efter finansiella poster		56,927	20,447
Bokslutsdispositioner	13		
Koncernbidrag, erhållna		2	-
Koncernbidrag, lämnade		-3,533	-4,542
Bokslutsdispositioner, övriga		-11,750	-
Resultat före skatt		41,645	15,904
Skatt på årets resultat	14	-7,878	-498
Årets resultat		33,768	15,406

Balansräkning - moderföretaget

Belopp i tkr	Not	2024-12-31	2023-12-31
TILLGÅNGAR			
Anläggningstillgångar			
Immateriella anläggningstillgångar			
Licenser och varumärken samt liknande rättigheter	15	769	1,331
		769	1,331
Materiella anläggningstillgångar			
Byggnader och mark	18	72	-
Inventarier, verktyg och installationer	19	2,628	5,462
		2,700	5,462
Finansiella anläggningstillgångar			
Andelar i koncernföretag	20	51,966	40,522
Fordringar hos koncernföretag	21	14,717	16,402
Uppskjuten skattefordran	24	-	45
Andra långfristiga fordringar	25	783	1,417
		67,467	58,386
Summa anläggningstillgångar		70,935	65,179
Omsättningstillgångar			
Kortfristiga fordringar			
Kundfordringar		28	21
Fordringar hos koncernföretag		29,598	60,043
Övriga fordringar		1,658	469
Förutbetalda kostnader och upplupna intäkter	26	2,251	2,557
		33,534	63,091
Kassa och bank			
Kassa och bank	27,34	59,538	42,630
		59,538	42,630
Summa omsättningstillgångar		93,073	105,720
SUMMA TILLGÅNGAR		164,008	170,900

Balansräkning - moderföretaget

Belopp i tkr	Not	2024-12-31	2023-12-31
EGET KAPITAL OCH SKULDER			
Eget kapital			
<i>Bundet eget kapital</i>			
Aktiekapital		1,000	1,000
Reservfond		200	200
		<u>1,200</u>	<u>1,200</u>
<i>Fritt eget kapital</i>			
Balanserat resultat		71,910	56,450
Årets resultat		33,768	15,406
		<u>105,677</u>	<u>71,857</u>
		106,877	73,057
Obeskattade reserver			
Periodiseringsfonder		11,750	–
		<u>11,750</u>	<u>–</u>
Avsättningar			
Uppskjuten skatteskuld	24	149	254
		<u>149</u>	<u>254</u>
Långfristiga skulder			
Övriga skulder till kreditinstitut	28	999	3,058
Skulder till koncernföretag		7,663	17,591
		<u>8,663</u>	<u>20,650</u>
Kortfristiga skulder			
Leverantörsskulder		3,137	3,737
Skulder till koncernföretag		17,430	7,390
Aktuell skatteskuld		7,467	194
Övriga skulder		1,989	2,375
Upplupna kostnader och förutbetalda intäkter	29	6,545	63,243
		<u>36,569</u>	<u>76,939</u>
SUMMA EGET KAPITAL OCH SKULDER		164,008	170,900

Rapport över förändringar i eget kapital - moderföretaget

Belopp i tkr	Bundet eget kapital		Fritt eget kapital	Summa eget kapital
	Aktiekapital	Reservfond	Bal.res. inkl årets resultat	
2024-12-31				
Ingående balans	1,000	200	71,857	73,057
Justerad IB	1,000	200	71,857	73,057
Årets resultat			33,768	33,768
Förändringar direkt mot eget kapital				
Omräkningsdifferenser			52	52
Summa			52	52
Transaktioner med ägare				
Utdelning			–	–
Summa			–	–
Vid årets utgång	1,000	200	105,677	106,877

2025061722101

2023-12-31	Bundet eget kapital		Fritt eget kapital	Summa eget kapital
	Aktiekapital	Reservfond	Bal.res. inkl årets resultat	
Ingående balans	1,000	200	156,420	157,620
Justerad IB	1,000	200	156,420	157,620
Årets resultat			15,406	15,406
<i>Förändringar direkt mot eget kapital</i>				
Omräkningsdifferenser			31	31
Summa			31	31
<i>Transaktioner med ägare</i>				
Utdelning			-100,000	-100,000
Summa			-100,000	-100,000
Vid årets utgång	1,000	200	71,857	73,057

Kassaflödesanalys - moderföretaget

Belopp i tkr	2024	2023
Den löpande verksamheten		
Resultat efter finansiella poster		20,447
Justeringsposter som inte ingår i kassaflödet	36	-23,232
	76,131	-2,785
Betald inkomstskatt	-662	-235
Kassaflöde från den löpande verksamheten före förändringar av rörelsekapital	75,469	-3,020
<i>Kassaflöde från förändringar i rörelsekapital</i>		
Ökning(-)/Minskning(+) av rörelsefordringar	33,483	87,394
Ökning(+)/Minskning(-) av rörelseskulder	-46,389	21,086
Kursdifferenser i den löpande verksamheten	-	235
Kassaflöde från den löpande verksamheten	62,562	105,695
Investeringsverksamheten		
Lämnat kapitaltillskott	-28,312	-2,737
Förvärv av materiella anläggningstillgångar	-52	-307
Avyttring av materiella anläggningstillgångar	1,671	251
Förvärv av immateriella anläggningstillgångar	-39	-74
Förvärv av förvaltningsfastigheter	-83	-
Förvärv av finansiella tillgångar	-3,005	-1,083
Avyttring av finansiella tillgångar	-	55
Kassaflöde från investeringsverksamheten	-29,820	-3,895
Finansieringsverksamheten		
Upptagna lån	-	-
Amortering av lån	-12,058	-4,844
Erhållna koncernbidrag	2	-
Lämnade koncernbidrag	-3,861	-4,542
Utbetald utdelning till moderföretagets aktieägare	-	-100,000
Kassaflöde från finansieringsverksamheten	-15,917	-109,386
Årets kassaflöde	16,825	-7,586
Likvida medel vid årets början	42,630	50,216
Kursdifferens i likvida medel	84	-
Likvida medel vid årets slut	35	42,630

Noter

Belopp i tkr om inget annat anges

Not 1 Redovisningsprinciper

Årsredovisningen har upprättats i enlighet med årsredovisningslagen och enligt Bokföringsnämndens allmänna råd BFNAR 2012:1 Årsredovisning och koncernredovisning (K3).

I övrigt är redovisningsprinciperna är oförändrade jämfört med tidigare år.

Moderföretaget tillämpar samma redovisningsprinciper som koncernen utom i de fall som anges nedan under avsnittet "Redovisningsprinciper i moderföretaget".

Tillgångar, avsättningar och skulder har värderats till anskaffningsvärden om inget annat anges nedan.

Immateriella tillgångar

Immateriella anläggningstillgångar redovisas till anskaffningsvärde minskat med ackumulerade avskrivningar och nedskrivningar. Utgifter för internt genererad goodwill och varumärken redovisas i resultaträkningen som kostnad när de uppkommer.

Avskrivningar

Avskrivning sker linjärt över tillgångens beräknade nyttjandeperiod. Avskrivningen redovisas som kostnad i resultaträkningen.

	<i>Nyttjandeperiod</i>
Licenser	5 år
Varumärken	5 år
Goodwill	5 år

Materiella anläggningstillgångar

Materiella anläggningstillgångar redovisas till anskaffningsvärde minskat med ackumulerade avskrivningar och nedskrivningar. I anskaffningsvärdet ingår förutom inköpspriset även utgifter som är direkt hänförliga till förvärvet.

Tillkommande utgifter

Tillkommande utgifter som uppfyller tillgångskriteriet räknas in i tillgångens redovisade värde. Utgifter för löpande underhåll och reparationer redovisas som kostnader när de uppkommer.

För vissa av de materiella anläggningstillgångarna har skillnaden i förbrukningen av betydande komponenter bedömts vara väsentlig. Dessa tillgångar har därför delats upp i komponenter vilka skrivs av separat.

Avskrivningar

Avskrivning sker linjärt över tillgångens beräknade nyttjandeperiod eftersom det återspeglar den förväntade förbrukningen av tillgångens framtida ekonomiska fördelar. Avskrivningen redovisas som kostnad i resultaträkningen.

	<i>Nyttjandeperiod</i>
Byggnader	40 år
Nedlagda utgifter på annans fastighet	3-5 år
Inventarier, verktyg och installationer	3-5 år

Nedskrivningar - materiella och immateriella anläggningstillgångar samt andelar i koncernföretag

Vid varje balansdag bedöms om det finns någon indikation på att en tillgångs värde är lägre än dess redovisade värde. Om en sådan indikation finns, beräknas tillgångens återvinningsvärde.

Återvinningsvärdet är det högsta av verkligt värde med avdrag för försäljningskostnader och nyttjandevärde. Vid beräkning av nyttjandevärdet beräknas nuvärdet av de framtida kassaflöden som tillgången väntas ge upphov till i den löpande verksamheten samt när den avyttras eller utrangeras. Den diskonteringsränta som används är före skatt och återspeglar marknadsmässiga bedömningar av pengars tidsvärde och de risker som avser tillgången. En tidigare nedskrivning återförs endast om de skäl som låg till grund för beräkningen av återvinningsvärdet vid den senaste nedskrivningen har förändrats.

Leasing

Alla leasingavtal har klassificerats som finansiella eller operationella leasingavtal.

Ett finansiellt leasingavtal är ett leasingavtal enligt vilket de risker och fördelar som är förknippade med att äga en tillgång i allt väsentligt överförs från leasegivaren till leasetagaren. Ett operationellt leasingavtal är ett leasingavtal som inte är ett finansiellt leasingavtal.

Finansiella leasingavtal

Rättigheter och skyldigheter enligt finansiella leasingavtal redovisas som tillgång och skuld i balansräkningen. Vid det första redovisningstillfället värderas tillgången och skulden till det lägsta av tillgångens verkliga värde och nuvärdet av minimileaseavgifterna. Utgifter som är direkt hänförliga till ingående och upplägg av leasingavtalet läggs till det belopp som redovisas som tillgång.

Efter det första redovisningstillfället fördelas minimileaseavgifterna på ränta och amortering av skulden enligt effektivräntemetoden. Variabla avgifter redovisas som kostnader det räkenskapsår de uppkommit.

Den leasade tillgången skrivs av över leasingperioden.

Operationella leasingavtal

Leasingavgifterna enligt operationella leasingavtal, inklusive förhöjd förstagångshyra men exklusive utgifter för tjänster som försäkring och underhåll, redovisas som kostnad linjärt över leasingperioden.

Utländsk valuta

Poster i utländsk valuta

Monetära poster i utländsk valuta räknas om till balansdagens kurs. Icke-monetära poster räknas inte om utan redovisas till

kursen vid anskaffningstillfället.

Valutakursdifferenser som uppkommer vid reglering eller omräkning av monetära poster redovisas i resultaträkningen det räkenskapsår de uppkommer.

Nettoinvesteringar i utlandsverksamhet

En valutakursdifferens som avser en monetär post som utgör en del av en nettoinvestering i en utlandsverksamhet och som är värderad utifrån anskaffningsvärde redovisas i koncernredovisningen som en separat komponent direkt i eget kapital.

Omräkning av utlandsverksamheter

Tillgångar och skulder, inklusive goodwill och andra koncernmässiga över- och undervärden, räknas om till redovisningsvalutan till balansdagskurs. Intäkter och kostnader räknas om till avista kursen per varje dag för affärshändelserna om inte en kurs som utgör en approximation av den faktiska kursen används (t.ex. genomsnittlig kurs).

Valutakursdifferenser som uppkommer vid omräkningen redovisas direkt mot eget kapital.

De ackumulerade valutakursdifferenserna avseende en avyttrad utlandsverksamhet redovisas i resultaträkningen.

Finansiella tillgångar och skulder

Finansiella tillgångar och skulder redovisas i enlighet med kapitel 11 (Finansiella instrument värderade utifrån anskaffningsvärdet) i BFNAR 2012:1.

Redovisning i och borttagande från balansräkningen

En finansiell tillgång eller finansiell skuld tas upp i balansräkningen när företaget blir part i instrumentets avtalsmässiga villkor. En finansiell tillgång tas bort från balansräkningen när den avtalsenliga rätten till kassaflödet från tillgången har upphört eller reglerats. Detsamma gäller när de risker och fördelar som är förknippade med innehavet i allt väsentligt överförs till annan part och företaget inte längre har kontroll över den finansiella tillgången. En finansiell skuld tas bort från balansräkningen när den avtalade förpliktelsen fullgjorts eller upphört.

Värdering av finansiella tillgångar

Finansiella tillgångar värderas vid första redovisningstillfället till anskaffningsvärde, inklusive eventuella transaktionsutgifter som är direkt hänförliga till förvärvet av tillgången.

Finansiella omsättningstillgångar värderas efter första redovisningstillfället till det lägsta av anskaffningsvärdet och nettoförsäljningsvärdet på balansdagen.

Kundfordringar och övriga fordringar som utgör omsättningstillgångar värderas individuellt till det belopp som beräknas inflyta.

Finansiella anläggningstillgångar värderas efter första redovisningstillfället till anskaffningsvärde med avdrag för eventuella nedskrivningar och med tillägg för eventuella uppskrivningar.

Räntebärande finansiella anläggningstillgångar redovisas till upplupet anskaffningsvärde med tillämpning av effektivräntemetoden.

Värdering av finansiella skulder

Långfristiga finansiella skulder redovisas till upplupet anskaffningsvärde. Utgifter som är direkt hänförliga till upptagande av lån har korrigerat lånets anskaffningsvärde och periodiserats enligt effektivräntemetoden.

Kortfristiga skulder redovisas till anskaffningsvärde.

Ersättningar till anställda

Ersättningar till anställda efter avslutad anställning

Klassificering

Planer för ersättningar efter avslutad anställning klassificeras som antingen avgiftsbestämda eller förmånsbestämda.

Vid avgiftsbestämda planer betalas fastställda avgifter till ett annat företag, normalt ett försäkringsföretag, och har inte längre någon förpliktelse till den anställde när avgiften är betald. Storleken på den anställdes ersättningar efter avslutad anställning är beroende av de avgifter som har betalats och den kapitalavkastning som avgifterna ger.

Vid förmånsbestämda planer har företaget en förpliktelse att lämna de överenskomna ersättningarna till nuvarande och tidigare anställda. Företaget bär i allt väsentligt dels risken att ersättningarna kommer att bli högre än förväntat (aktuariell risk), dels risken att avkastningen på tillgångarna avviker från förväntningarna (investeringsrisk). Investeringsrisk föreligger även om tillgångarna är överförda till ett annat företag.

Avgiftsbestämda planer

Avgifterna för avgiftsbestämda planer redovisas som kostnad. Obetalda avgifter redovisas som skuld.

Förmånsbestämda planer

Företag har valt att tillämpa de förenklingsregler som finns i BFNAR 2012:1.

I de fall pensionsförpliktelse är uteslutande beroende av värdet på en ägd tillgång redovisas pensionsförpliktelsen som en avsättning motsvarande tillgångens redovisade värde.

Ersättningar vid uppsägning

Ersättningar vid uppsägningar, i den omfattning ersättningen inte ger företaget några framtida ekonomiska fördelar, redovisas

endast som en skuld och en kostnad när företaget har en legal eller informell förpliktelse att antingen

- avsluta en anställds eller en grupp av anställdas anställning före den normala tidpunkten för anställningens upphörande, eller
- lämna ersättningar vid uppsägning genom erbjudande för att uppmuntra frivillig avgång.

Ersättningar vid uppsägningar redovisas endast när företaget har en detaljerad plan för uppsägningen och inte har någon realistisk möjlighet att annullera planen.

Skatt

Skatt på årets resultat i resultaträkningen består av aktuell skatt och uppskjuten skatt. Aktuell skatt är inkomstskatt för innevarande räkenskapsår som avser årets skattepliktiga resultat och den del av tidigare räkenskapsårs inkomstskatt som ännu inte har redovisats. Uppskjuten skatt är inkomstskatt för skattepliktigt resultat avseende framtida räkenskapsår till följd av tidigare transaktioner eller händelser.

Uppskjuten skatteskuld redovisas för alla skattepliktiga temporära skillnader, dock inte för temporära skillnader som härrör från första redovisningen av goodwill. Uppskjuten skattefordran redovisas för avdragsgilla temporära skillnader och för möjligheten att i framtiden använda skattemässiga underskottsavdrag. Värderingen baseras på hur det redovisade värdet för motsvarande tillgång eller skuld förväntas återvinnas respektive regleras. Beloppen baseras på de skattesatser och skatteregler som är beslutade före balansdagen och har inte nuvärdeberäknats.

Uppskjutna skattefordringar har värderats till högst det belopp som sannolikt kommer att återvinnas baserat på innevarande och framtida skattepliktiga resultat. Värderingen omprövas varje balansdag.

I koncernbalansräkningen delas obeskattade reserver upp på uppskjuten skatt och eget kapital.

Avsättningar

En avsättning redovisas i balansräkningen när företaget har en legal eller informell förpliktelse till följd av en inträffad händelse händelse och det är sannolikt att ett utflöde av resurser krävs för att reglera förpliktelsen och en tillförlitlig uppskattning av beloppet kan göras.

Vid första redovisningstillfället värderas avsättningar till den bästa uppskattningen av det belopp som kommer att krävas för att reglera förpliktelsen på balansdagen. Avsättningarna omprövas varje balansdag.

Eventualförpliktelser

En eventualförpliktelse redovisas inom linjen när det finns:

- En möjlig förpliktelse som härrör till följd av inträffade händelser och vars förekomst endast kommer att bekräftas av en eller flera osäkra framtida händelser, som inte helt ligger inom företagets kontroll, inträffar eller uteblir, eller
- En befintlig förpliktelse till följd av inträffade händelser, men som inte redovisas som skuld eller avsättning eftersom det inte är sannolikt att ett utflöde av resurser kommer att krävas för att reglera förpliktelsen eller förpliktelsens storlek inte kan beräknas med tillräcklig tillförlitlighet.

Intäkter

Det inflöde av ekonomiska fördelar som företaget erhållit eller kommer att erhålla för egen räkning redovisas som intäkt. Intäkter värderas till verkliga värdet av det som erhållits eller kommer att erhållas, med avdrag för rabatter.

Tjänsteuppdrag

Inkomsten och de utgifter som är hänförliga till uppdraget redovisas som intäkt respektive kostnad enligt följande:

- för exportuppdrag, enligt avgångsdatum
- för importuppdrag, enligt ankomstdatum

En befarad förlust redovisas som kostnad eftersom det är sannolikt att de totala uppdragsutgifterna kommer att överstiga den totala uppdragsinkomsten.

Ränta och utdelning

Intäkt redovisas när de ekonomiska fördelarna som är förknippade med transaktionen sannolikt kommer att tillfalla företaget samt när inkomsten kan beräknas på ett tillförlitligt sätt.

Ränta redovisas som intäkt enligt effektivräntemetoden.

Utdelning redovisas när behörigt organ har fattat beslut om att utdelning ska lämnas.

Koncernredovisning

Dotterföretag

Dotterföretag är företag i vilka moderföretaget direkt eller indirekt innehar mer än 50 % av röstetalet eller på annat sätt har ett bestämmande inflytande. Bestämmande inflytande innebär en rätt att utforma ett företags finansiella och operativa strategier i syfte att erhålla ekonomiska fördelar.

Redovisningen av rörelseförvärv bygger på enhetssynen. Det innebär att förvärvsanalysen upprättas per den tidpunkt då förvärvaren får bestämmande inflytande. Från och med denna tidpunkt ses förvärvaren och den förvärvade enheten som en redovisningsenhet. Tillämpningen av enhetssynen innebär vidare att alla tillgångar (inklusive goodwill) och skulder samt intäkter och kostnader medräknas i sin helhet även för delägda dotterföretag.

Anskaffningsvärdet för dotterföretag beräknas till summan av verkligt värde vid förvärvstidpunkten för erlagda tillgångar med tillägg av uppkomna och övertagna skulder samt emitterade eget kapitalinstrument, utgifter som är direkt hänförliga till rörelseförvärvet samt eventuell tilläggsköpeskillning. I förvärvsanalysen fastställs det verkliga värdet, med några undantag, vid förvärvstidpunkten av förvärvade identifierbara tillgångar och övertagna skulder samt minoritetsintresse. Minoritetsintresse

värderas till verkligt värde vid förvärvstidpunkten. Från och med förvärvstidpunkten inkluderas i koncernredovisningen det förvärvade företags intäkter och kostnader, identifierbara tillgångar och skulder liksom eventuell uppkommen goodwill eller negativ goodwill.

Goodwill

Koncernmässig goodwill uppkommer när anskaffningsvärdet vid förvärv av andelar i dotterföretag överstiger det i förvärvsanalysen fastställda värdet på det förvärvade företags identifierbara nettotillgångar.

Goodwill redovisas till anskaffningsvärde med avdrag för ackumulerade avskrivningar och eventuell nedskrivning.

Negativ goodwill

Negativ goodwill uppkommer när anskaffningsvärdet vid förvärv av andelar i dotterföretag understiger det i förvärvsanalysen fastställda värdet på det förvärvade företags identifierbara nettotillgångar.

Avser uppkommen negativ goodwill framtida kostnader eller framtida förluster, redovisas negativ goodwill som en avsättning i balansräkningen och upplöses i takt med att kostnaderna (förlusterna) uppstår. Uppkommer negativ goodwill istället på grund av andra orsaker redovisas negativ goodwill som en avsättning i balansräkningen till den del den inte överstiger verkligt värde på förvärvade identifierbara icke-monetära tillgångar. Den del som överstiger detta värde intäktsförs omedelbart. Den del av negativ goodwill som inte överstiger verkligt värde på förvärvade identifierbara icke-monetära tillgångar intäktsförs på ett systematiskt sätt över en period som beräknas som kvarvarande vägd genomsnittlig nyttjandeperiod för de förvärvade identifierbara tillgångarna som är avskrivningsbara.

Tilläggsköpeskillning

Är det vid förvärvstidpunkten sannolikt att köpeskillningen kommer att justeras vid en senare tidpunkt och beloppet kan uppskattas på ett tillförlitligt sätt, ska beloppet ingå i det beräknade slutliga anskaffningsvärdet för den förvärvade enheten.

Justering av värdet på tilläggsköpeskillning inom tolv månader från förvärvstidpunkten påverkar goodwill/negativ goodwill. Justering senare än tolv månader efter förvärvstidpunkten redovisas i koncernresultaträkningen.

Justering av förvärvsanalys

I det fall förutsättningarna för förvärvsanalysen är ofullständiga justeras denna för att bättre återspegla faktiska förhållanden vid förvärvstidpunkten. Justeringarna görs retroaktivt inom tolv månader efter förvärvstidpunkten. Justeringar senare än tolv månader efter förvärvstidpunkten redovisas som en ändrad uppskattning och bedömning.

Förändringar i ägarandel

Vid förvärv av ytterligare andelar i företag som redan är dotterföretag upprättas inte någon ny förvärvsanalys eftersom moderföretaget redan har bestämmande inflytande. Eftersom förändringar i innehavet i företag som är dotterföretag enbart är en transaktion mellan ägarna redovisas inte någon vinst eller förlust i resultaträkningen utan effekten av transaktionen redovisas enbart i eget kapital.

Vid förvärv av ytterligare andelar i ett företag så att företaget blir dotterföretag upprättas en förvärvsanalys. De sedan tidigare ägda andelarna anses avyttrade. Andelar i ett dotterföretag har förvärvats. Vinst eller förlust, beräknad som skillnaden mellan verkligt värde och koncernmässigt redovisat värde, ska redovisas i koncernresultaträkningen.

Avyttras andelar i ett dotterföretag eller bestämmande inflytande upphör på annat sätt, anses andelarna som avyttrade i koncernredovisningen och vinst eller förlust vid avyttringen redovisas i koncernresultaträkningen. Om andelar finns kvar efter att bestämmande inflytande har upphört redovisas dessa med det verkliga värdet vid förvärvstidpunkten som anskaffningsvärde.

Intresseföretag och gemensamt styrda företag

Aktieinnehav i intresseföretag, i vilka koncernen har lägst 20% och högst 50% av rösterna eller på annat sätt har ett betydande inflytande över den driftsmässiga och finansiella styrningen, redovisas enligt kapitalandelsmetoden. Kapitalandelsmetoden innebär att det i koncernen redovisade värdet på aktier i intresseföretag motsvaras av koncernens andel i intresseföretagens egna kapital, eventuella restvärden på koncernmässiga över- och undervärden, inklusive goodwill och negativ goodwill reducerat med eventuella internvinster. I koncernens resultaträkning redovisas som "Andel i intresseföretags resultat" koncernens andel i intresseföretagens resultat efter skatt justerat för eventuella avskrivningar på eller upplösningar av förvärvade över- respektive undervärden, inklusive avskrivning på goodwill/ upplösning av negativ goodwill. Erhållna utdelningar från intresseföretag minskar redovisat värde. Vinstandelar upparbetade efter förvärven av intresseföretagen som ännu inte realiserats genom utdelning, avsätts till kapitalandelsfonden.

Ett gemensamt styrt företag är ett joint venture som inbegriper bildandet av ett aktiebolag, handelsbolag eller någon annan form av företag i vilket varje samägare äger andelar. Joint venture är ett avtalsbaserat samarbete där två eller flera parter gemensamt bedriver en ekonomisk verksamhet och har ett gemensamt bestämmande inflytande över verksamheten.

Eliminering av transaktioner mellan koncernföretag, intresseföretag och gemensamt styrda företag

Koncerninterna fordringar och skulder, intäkter och kostnader och orealiserade vinster eller förluster som uppkommer vid transaktioner mellan koncernföretag och gemensamt styrda företag som redovisas enligt klyvningsmetoden, elimineras i sin helhet. Orealiserade vinster som uppkommer vid transaktioner med intresseföretag och gemensamt styrda företag som redovisas enligt kapitalandelsmetoden, elimineras i den utsträckning som motsvarar koncernens ägarandel i företaget. Orealiserade förluster elimineras på samma sätt som orealiserade vinster, men endast i den utsträckning det inte finns någon indikation på något nedskrivningsbehov.

Redovisningsprinciper i moderföretaget

Redovisningsprinciperna i moderföretaget överensstämmer med de ovan angivna redovisningsprinciperna i koncernredovisningen utom i nedanstående fall.

Leasing

Finansiella leasingavtal redovisas som operationella leasingavtal i moderföretaget.

Andelar i dotterföretag, intresseföretag och gemensamt styrda företag

Andelar i dotterföretag, intresseföretag och gemensamt styrda företag redovisas till anskaffningsvärde minskat med ackumulerade nedskrivningar. I anskaffningsvärdet ingår förutom inköpspriset även utgifter som är direkt hänförliga till förvärfvet.

Skatt

I moderföretaget särredovisas inte uppskjuten skatt som är hänförlig till obeskattade reserver.

Anteciperad utdelning

Eftersom moderföretaget innehar mer än hälften av rösterna för samtliga andelar i dotterföretaget redovisas utdelning när rätten att få utdelning bedöms som säker och kan beräknas på ett tillförlitligt sätt.

Koncernbidrag och aktieägartillskott

Koncernbidrag som erhållits/lämnats redovisas som en bokslutsdisposition i resultaträkningen. Det erhållna/lämnade koncernbidraget har påverkat företagets aktuella skatt.

Aktieägartillskott som lämnas utan att emitterade aktier eller andra egetkapitalinstrument erhållits i utbyte redovisas i balansräkningen som en ökning av andelens redovisade värde.

Återbetalda aktieägartillskott redovisas i balansräkningen som en minskning av andelens redovisade värde.

Not 2 Uppskattningar och bedömningar

Koncernens respektive moderföretagets redovisade värden av tillgångar och skulder är inte föremål för väsentliga uppskattningar och bedömningar som skulle innebära en betydande risk för osäkerhet i framtida faktiska utfall. Ett undantag är de redovisade värdena av moderföretagets aktier i och fordringar på dotterföretag som i vissa fall försvarats genom uppskattningar av dotterföretagets framtida kassaflöden vilka naturligtvis innehåller en viss grad av osäkerhet.

Not 3 Nettoomsättning per rörelsegren och geografisk marknad

	2024	2023
<i>Koncernen</i>		
<i>Nettoomsättning per rörelsegren</i>		
Linjeagenturer	119,527	167,486
Spedition	498,303	482,310
	<u>617,830</u>	<u>649,796</u>
I resultaträkningen redovisade produktionskostnader avser speditorsverksamheten.		
Linjeagenternas verksamhet medför att man fakturerar intäkter och kostnader för huvudmans räkning. Dessa belopp uppgår till:		
Fakturerad försäljning	1,172,637	1,392,665
Vidarefakturerade kostnader	-1,053,110	-1,225,179
Nettoomsättning	<u>119,527</u>	<u>167,486</u>
<i>Nettoomsättning per geografisk marknad</i>		
Norden	228,722	250,982
Baltikum	47,119	46,861
Centraleuropa	341,990	351,954
	<u>617,830</u>	<u>649,796</u>
	2024	2023
<i>Moderföretaget</i>		
<i>Nettoomsättning per rörelsegren</i>		
Arvode för utförda tjänster	57,896	61,850
Vidarefakturerering av kostnader	11,945	14,837
	<u>69,842</u>	<u>76,687</u>
<i>Nettoomsättning per geografisk marknad</i>		
Sverige	49,351	53,367
Norge	6,225	6,216
Danmark	5,238	8,453
Finland	2,127	2,522
Österrike	1,948	2,142
Polen	4,953	3,986
	<u>69,842</u>	<u>76,687</u>

Not 4 Övriga rörelseintäkter

	2024	2023
<i>Koncernen</i>		
Kursvinster på fordringar/skulder av rörelsekaraktär	12,446	29,356
Realisationsvinster	1,040	615
Övrigt	56,846	5,763
	<u>70,333</u>	<u>35,735</u>
<i>Moderföretaget</i>		
Kursvinster på fordringar/skulder av rörelsekaraktär	1,023	389
Realisationsvinster	206	251
Övrigt	54,906	1,376
	<u>56,135</u>	<u>2,016</u>

Not 5 Anställda, personalkostnader och arvoden till styrelse och revisorer

Medelantalet anställda	2024	varav män	2023	varav män
<i>Moderföretaget</i>				
Sverige	4.0	25%	4.0	25%
Danmark	3.1	32%	5.0	40%
Norge	9.7	75%	11.3	73%
Finland	2.0	50%	2.0	50%
Tyskland	5.8	52%	6.0	50%
Polen	7.9	13%	7.5	25%
Österrike	1.8	0%	2.2	0%
Totalt i moderföretaget	<u>34.3</u>	<u>42%</u>	<u>38.0</u>	<u>45%</u>
<i>Dotterföretag</i>				
Norden	58.6	46%	74.1	48%
Baltikum	32.9	28%	58.3	30%
Centraleuropa	107.2	35%	133.1	35%
Totalt i dotterföretag	<u>198.7</u>	<u>37%</u>	<u>265.5</u>	<u>37%</u>
Koncernen totalt	233.0	38%	303.5	38%

Redovisning av könsfördelning i företagsledning

	2024-12-31 Andel kvinnor	2023-12-31 Andel kvinnor
<i>Moderföretaget</i>		
Styrelsen	0%	0%
Övriga ledande befattningshavare	0%	0%
<i>Koncernen totalt</i>		
Styrelsen	0%	0%
Övriga ledande befattningshavare	42%	35%

Löner och andra ersättningar samt sociala kostnader, inklusive pensionskostnader

	2024		2023	
	Löner och ersättningar	Sociala kostnader	Löner och ersättningar	Sociala kostnader
Moderföretaget (varav pensionskostnad)	28,885	7,495 (2,240)	35,409	8,038 (2,707)
Dotterföretag (varav pensionskostnad)	100,413	17,743 (4,256)	119,988	27,359 (5,119)
Koncernen totalt (varav pensionskostnad)	<u>129,298</u>	<u>25,238</u> (6,496)	<u>155,397</u>	<u>35,397</u> (7,825)

1) Av moderföretagets pensionskostnader avser tkr 1 398 (f.å. 1 343) företagets ledning avseende 7 (7) personer. Företagets utestående pensionsförpliktelser till dessa uppgår till tkr 0 (f.å. 0).

2) Av koncernens pensionskostnader avser tkr 2 484 (f.å. 2 836) företagets ledning avseende 37 (42) personer. Koncernens utestående pensionsförpliktelser till dessa uppgår till tkr 0 (f.å. 0).

Löner och andra ersättningar fördelade mellan styrelseledamöter m.fl. och övriga anställda

	2024		2023	
	Styrelse och VD	Övriga anställda	Styrelse och VD	Övriga anställda
Moderföretaget (varav tantiem o.d.)	10,285 (19)	18,600 (-)	9,483 (598)	25,926 (62)
Dotterföretag (varav tantiem o.d.)	20,477 (31)	75,680 (355)	25,091 (618)	94,898 (755)
Koncernen totalt (varav tantiem o.d.)	30,762 (50)	94,280 (355)	34,573 (1,216)	120,824 (817)

Av de löner och ersättningar som lämnats till övriga anställda i koncernen avser tkr 2 964 (f.å. 4 202) andra ledande befattningshavare än styrelse och VD.

Not 6 Arvode och kostnadsersättning till revisorer

	2024	2023
<i>Koncernen</i>		
<i>KPMG</i>		
Revisionsuppdrag	1,029	1,086
Andra uppdrag	68	150
<i>Vidi Revisjon</i>		
Revisionsuppdrag	302	309
Revisionsverksamhet utöver revisionsuppdraget	102	87
Skatterådgivning	45	48
Andra uppdrag	48	48
<i>EY</i>		
Revisionsuppdrag	386	405
<i>Övriga revisorer</i>		
Revisionsuppdrag	709	813
<i>Moderföretaget</i>		
<i>KPMG</i>		
Revisionsuppdrag	587	637
Andra uppdrag	68	150
<i>Vidi Revisjon</i>		
Revisionsuppdrag	84	83
Revisionsverksamhet utöver revisionsuppdraget	102	85
Skatterådgivning	23	23
Andra uppdrag	23	23
<i>EY</i>		
Revisionsuppdrag	50	52
<i>Övriga revisorer</i>		
Revisionsuppdrag	48	45

Med revisionsuppdrag avses granskning av årsredovisningen och bokföringen samt styrelsens och verkställande direktörens förvaltning, övriga arbetsuppgifter som det ankommer på företagets revisor att utföra samt rådgivning eller annat biträde som föranleds av iakttagelser vid sådan granskning eller genomförandet av sådana övriga arbetsuppgifter.

Not 7 Övriga rörelsekostnader

	2024	2023
<i>Koncernen</i>		
Kursförluster på fordringar/skulder av rörelsekaraktär	-12,685	-32,830
	-12,685	-32,830
<i>Moderföretaget</i>		
Kursförluster på fordringar/skulder av rörelsekaraktär	-244	-418
	-244	-418

Not 8 Operationell leasing**Leasingavtal där företaget är leasetagare***Koncernen**Framtida minimileaseavgifter avseende icke**uppsägningsbara operationella leasingavtal*

Inom ett år

Mellan ett och fem år

2024-12-312023-12-31

8,782

10,168

18,47219,514

27,255

29,683

20242023

Räkenskapsårets kostnadsförda leasingavgifter

14,564

17,346

*Moderföretaget**Framtida minimileaseavgifter avseende icke**uppsägningsbara operationella leasingavtal*

Inom ett år

Mellan ett och fem år

2024-12-312023-12-31

7,864

8,064

18,63916,054

26,503

24,118

20242023

Räkenskapsårets kostnadsförda leasingavgifter

10,912

12,881

De ej uppsägningsbara leasingavtalen i koncernen avser kontorslokaler och kontorsinventarier.

I moderföretaget tillkommer datorer och bilar. Datorerna har en rullande avtalsperiod om 36 månader. Bilarnas avtalsperiod varierar mellan 48 respektive 60 månader.

Not 9 Resultat från andelar i koncernföretag20242023*Moderföretaget*

Anteciperad utdelning

13,593

29,079

Erhållen utdelning

1,668

962

Nedskrivningar

-16,868-10,573

-1,607

19,468

Not 10 Resultat från värdepapper och fordringar som är anläggningstillgångar20242023*Koncernen*

Ränteintäkter, övriga

21

28

Realisationsresultat vid avyttring av andelar

-

1,563

Valutakursdifferenser

9322

953

1,593

Moderföretaget

Ränteintäkter, koncernföretag

643

244

Nedskrivningar, koncernföretag

-6,513

-6,245

Återförda nedskrivningar, koncernföretag

6,259

2,696

Återförda nedskrivningar, intresseföretag

-

-43

Valutakursdifferenser

637-242

1,027

-3,590

Not 11 Övriga ränteintäkter och liknande resultatposter20242023*Koncernen*

Ränteintäkter, övriga

3,273

5,858

Valutakursdifferenser

7126,587

3,986

12,445

Moderföretaget

Ränteintäkter, övriga

1,809

1,383

Valutakursdifferenser

2496,992

2,057

8,375

Not 12 Räntekostnader och liknande resultatposter20242023*Koncernen*

Räntekostnader, övriga

-631

-808

Valutakursdifferenser

-177-454

Övrigt

-

-

	-808	-1,262
<i>Moderföretaget</i>		
Räntekostnader, koncernföretag	-355	-920
Räntekostnader, övriga	-195	-270
Valutakursdifferenser	-147	-654
Övrigt	-	386
	-696	-1,458

Not 13 Bokslutsdispositioner

	2024	2023
<i>Moderföretaget</i>	-	-
Erhållna koncernbidrag	2	-
Lämnade koncernbidrag	-3,533	-4,542
	-3,532	-4,542

Not 14 Skatt på årets resultat

	2024	2023
<i>Koncernen</i>		
Aktuell skattekostnad	-10,889	-7,915
Skatt hänförlig till tidigare år	-135	-56
Uppskjuten skatt	-2,254	941
	-13,278	-7,030

	2024	2023
<i>Moderföretaget</i>		
Aktuell skattekostnad	-7,933	-462
Skatt hänförlig till tidigare år	0	0
Uppskjuten skatt	56	-36
	-7,878	-498

Avstämning av effektiv skatt

		2024		2023
<i>Koncernen</i>	<i>Procent</i>	<i>Belopp</i>	<i>Procent</i>	<i>Belopp</i>
Resultat före skatt		53,296		12,791
Skatt enligt gällande skattesats för moderföretaget	20.6%	-10,979	20.6%	-2,635
Effekt av andra skattesatser för utländska dotterföretag	-0.8%	445	0.1%	-14
Avskrivning av koncernmässig goodwill	0.1%	-43	1.0%	-130
Andra ej avdragsgilla kostnader	4.8%	-2,563	26.5%	-3,393
Ej skattepliktiga intäkter	-6.7%	3,572	-27.6%	3,528
Ökning av underskottsavdrag utan motsvarande aktivering av uppskjuten skatt	5.7%	-3,026	16.6%	-2,118
Utnyttjande av tidigare ej aktiverade underskottsavdrag	-0.3%	152	3.3%	-416
Skatt hänförlig till tidigare år	0.3%	-148	0.4%	-56
Övrigt	1.3%	-688	14.0%	-1,796
Redovisad effektiv skatt	24.9%	-13,278	55.0%	-7,030

		2024		2023
<i>Moderföretaget</i>	<i>Procent</i>	<i>Belopp</i>	<i>Procent</i>	<i>Belopp</i>
Resultat före skatt		53,395		15,804
Skatt enligt gällande skattesats för moderföretaget	20.6%	-10,999	20.6%	-3,276
Ej avdragsgilla kostnader	3.9%	-2,060	18.4%	-2,933
Ej skattepliktiga intäkter	-5.9%	3,144	-39.0%	6,198
Ökning av underskottsavdrag utan motsvarande aktivering av uppskjuten skatt	0.0%	0	0.0%	0
Utnyttjande av tidigare ej aktiverade underskottsavdrag	0.0%	0	0.0%	0
Övriga temporära skillnader	-4.5%	2,421	2.8%	-451
Skatt hänförlig till tidigare år	0.0%	0	0.0%	0
Övrigt	0.7%	-383	0.2%	-36
Redovisad effektiv skatt	14.8%	-7,878	3.1%	-498

Not 15 Licenser och varumärken samt liknande rättigheter

	2024-12-31	2023-12-31
<i>Koncernen</i>		
Ackumulerade anskaffningsvärden		
Vid årets början	10,352	10,462
Övriga investeringar	39	86
Avyttringar och utrangeringar	-	-207
Årets valutakursdifferenser	8	11
Vid årets slut	10,399	10,352

<i>Ackumulerade avskrivningar</i>		
Vid årets början	-8,981	-8,401
Återförda avskrivningar på avyttringar och utrangeringar	-	207
Årets avskrivning	-638	-781
Årets valutakursdifferenser	-7	-5
Vid årets slut	-9,626	-8,981
Redovisat värde vid årets slut	773	1,371
	2024-12-31	2023-12-31

<i>Moderföretaget</i>		
<i>Ackumulerade anskaffningsvärden</i>		
Vid årets början	21,765	21,685
Övriga investeringar	39	74
Avyttringar och utrangeringar	-	-
Årets valutakursdifferenser	4	5
Vid årets slut	21,807	21,765

<i>Ackumulerade avskrivningar</i>		
Vid årets början	-20,434	-19,844
Återförda avskrivningar på avyttringar och utrangeringar	-	-
Årets avskrivning	-601	-585
Årets valutakursdifferenser	-3	-5
Vid årets slut	-21,038	-20,434
Redovisat värde vid årets slut	769	1,331

Not 16 Hyresrätter och liknande rättigheter

	2024-12-31	2023-12-31
<i>Koncernen</i>		
<i>Ackumulerade anskaffningsvärden</i>		
Nyanskaffningar	53	58
Årets omräkningsdifferenser	0	-4
Vid årets slut	53	54
Redovisat värde vid årets slut	53	54

Not 17 Goodwill

	2024-12-31	2023-12-31
<i>Koncernen</i>		
<i>Ackumulerade anskaffningsvärden</i>		
Vid årets början	52,156	52,319
Årets omräkningsdifferenser	1,483	-163
Vid årets slut	53,639	52,156
<i>Ackumulerade avskrivningar</i>		
Vid årets början	-51,546	-51,089
Årets avskrivning	-210	-633
Årets omräkningsdifferenser	-1,883	177
Vid årets slut	-53,639	-51,546
Redovisat värde vid årets slut	-	610

Not 18 Byggnader och mark

	2024-12-31	2023-12-31
<i>Koncernen</i>		
<i>Ackumulerade anskaffningsvärden</i>		
Vid årets början	6,100	5,708
Nyanskaffningar	172	-
Årets valutakursdifferenser	564	392
Vid årets slut	6,836	6,100
<i>Ackumulerade avskrivningar</i>		
Vid årets början	-2,444	-2,146
Återförda avskrivningar på avyttringar och utrangeringar	-	-
Årets avskrivning	-208	-177
Årets valutakursdifferenser	-103	-122
Vid årets slut	-2,755	-2,444

2025061722112

		2024-12-31	2023-12-31
<i>Ackumulerade uppskrivningar</i>			
Vid årets början		3,583	3,807
Årets nedskrivningar på uppskrivet belopp		-224	-224
Vid årets slut		<u>3,359</u>	<u>3,583</u>
Redovisat värde vid årets slut		7,440	7,239
		<i>2024-12-31</i>	<i>2023-12-31</i>
<i>Moderföretaget</i>			
<i>Ackumulerade anskaffningsvärden</i>			
Omklassificeringar		608	611
Nyanskaffningar		83	
Årets valutakursdifferenser		18	-3
Vid årets slut		<u>709</u>	<u>608</u>
<i>Ackumulerade avskrivningar</i>			
Omklassificeringar		-608	-609
Årets avskrivning		-12	-2
Årets valutakursdifferenser		-18	3
Vid årets slut		<u>-638</u>	<u>-608</u>
Redovisat värde vid årets slut		72	-
Not 19	Inventarier, verktyg och installationer		
		<i>2024-12-31</i>	<i>2023-12-31</i>
<i>Koncernen</i>			
<i>Ackumulerade anskaffningsvärden</i>			
Vid årets början		36,231	38,291
Nyanskaffningar		1,148	5,435
Avyttringar och utrangeringar		-8,422	-6,038
Årets valutakursdifferenser		-149	-1,457
Vid årets slut		<u>28,808</u>	<u>36,231</u>
<i>Ackumulerade avskrivningar</i>			
Vid årets början		-19,473	-18,330
Återförda avskrivningar på avyttringar och utrangeringar		5,487	5,371
Årets avskrivning		-5,434	-6,305
Årets valutakursdifferenser		2,085	-209
Vid årets slut		<u>-17,335</u>	<u>-19,473</u>
Redovisat värde vid årets slut		11,473	16,758
		<i>2024-12-31</i>	<i>2023-12-31</i>
<i>Moderföretaget</i>			
<i>Ackumulerade anskaffningsvärden</i>			
Vid årets början		10,944	12,420
Nyanskaffningar		52	320
Avyttringar och utrangeringar		-3,553	-1,193
Årets valutakursdifferenser		-13	-603
Vid årets slut		<u>7,430</u>	<u>10,944</u>
<i>Ackumulerade avskrivningar</i>			
Vid årets början		-5,482	-5,459
Återförda avskrivningar på avyttringar och utrangeringar		1,691	1,181
Årets avskrivning på anskaffningsvärden		-1,010	-1,427
Årets valutakursdifferenser		0	222
Vid årets slut		<u>-4,802</u>	<u>-5,482</u>
Redovisat värde vid årets slut		2,628	5,462
Leasing			
<i>Koncernen</i>		<i>2024-12-31</i>	<i>2023-12-31</i>
Inventarier som innehas under finansiella leasingavtal			
ingår med ett redovisat värde om		5,003	5,395

Under övriga kort- respektive långfristiga skulder i koncernen redovisas nuvärdet av framtida betalningar avseende skuldförda finansiella leasingförpliktelser.

Not 20	Andelar i koncernföretag	2024-12-31	2023-12-31
<i>Moderföretaget</i>			
<i>Ackumulerade anskaffningsvärden</i>			
Vid årets början		133,551	138,246
Nybildning		–	135
Avyttring och likvidation		-2,408	-7,567
Lämnade aktieägartillskott		28,312	2,737
Vid årets slut		159,455	133,551
<i>Ackumulerade nedskrivningar</i>			
Vid årets början		-93,029	-89,551
Avyttring och likvidation		1,514	7,095
Under året återförda nedskrivningar		–	–
Årets nedskrivningar		-15,975	-10,573
Vid årets slut		-107,489	-93,029
Redovisat värde vid årets slut		51,966	40,522

Spec av moderföretagets och koncernens innehav av andelar i koncernföretag

Dotterföretag / Org nr / Säte	Antal andelar	Andel i % i)	2024-12-31	2023-12-31
			Redovisat värde	Redovisat värde
Multi Shipping AB, 556611-5522, Göteborg	1,000	100.0	0	0
Aseco AB, 556161-2119, Göteborg	10,000	100.0	0	0
Safe Shipping Sweden AB, 556575-0410, Göteborg	1,000	100.0	0	0
Hertzia AB, 556677-8774, Göteborg	1,000	100.0	100	100
Spedman Global Logistics AB, 556659-7562, Göteborg	1,000	100.0	3,900	3,900
TransAseco Nordic AB, 556694-2289, Göteborg	1,000	100.0	0	0
Aseco Container Services AS, 918257284, Oslo	2,000	100.0	0	0
NLS AS, 982851718, Oslo	1,000	100.0	0	0
HMM Agency (Norway) AS, 918891242, Oslo	30	100.0	3,301	2,250
Multi Shipping AS, 983232639, Oslo	300	100.0	1,174	125
Terminalhandlig AS, 952558951, Oslo	490	100.0	0	0
TransAseco Nordic AS, 979968612, Oslo	310	100.0	2,111	0
Spedman Global Logistics AS, 992097329, Oslo	10,000	100.0	2,050	355
Safe Shipping AS, 981126602, Oslo	100	100.0	0	2,050
OS-Agency Oy Ltd, 1521930-4, Helsingfors	100	100.0		0
OS-Agency OÜ, 12114170, Tallin				
OS-Agency SIA, 000357866, Riga			0	
Aseco Finland Oy Ltd, 1734608-3, Helsingfors	800	100.0	0	0
Dasena Agencies Oy Ltd, 1872774-2, Helsingfors	100	100.0	0	0
NLS Shipping Oy Ltd, 2349242-3, Helsingfors	100	100.0	0	0
HMM Agency (Finland) Oy Ltd, 1957624-5, Helsingfors	100	100.0	63	63
Safe Shipping Finland Oy, 2264512-5, Helsingfors	100	100.0	27	27
Spedman Global Logistics Oy, 0894922-9, Helsingfors	100	100.0	90	90
TransAseco Nordic Oy, 2353700-3, Helsingfors	100	100.0	0	0
Aseco Container Services Kft, 01-09-725651, Budapest	1	100.0	2,010	1,949
Safe Shipping Kft, 01-09-725953, Budapest	1	100.0	1,078	1,078
HMM Agency (Hungary) Kft, 01-09-736281/5, Budapest	1	100.0	225	225
Spedman Global Logistics Kft, 01-09-405387, Budapest	1	100.0	0	0
ZIM Agency Hungary Kft, 01-09-934885, Budapest	1	100.0	244	94
Multi Shipping s.r.o, 26 45 34 44, Prag	1	100.0	63	63
Aseco Container Services s.r.o, 26 47 90 79, Prag	1	100.0	2,482	568
Safe Shipping s.r.o, 26 49 93 55, Prag	1	100.0	157	157
ZIM Agency Czech Republic s.r.o., 28510631, Prag	1	100.0	221	221
Spedman Global Logistics a.s., 25629328, Prag	400	100.0	2,325	2,134
HMM Agency (Czech Rep. & Slovakia) s.r.o., 03843084, Prag	1	100.0	2,701	70
Aseco Container Services Sp.z o.o., 586-20-72-129, Gdynia	100	100.0	729	729
Safe Shipping Sp.z o.o., 586-20-72-135, Gdynia	100	100.0	180	180
Spedman Global Logistics Sp.z o.o., 586-01-03-788, Gdynia	100	100.0	7,277	7,277
HMM Agency (Poland) Sp.z.o.o., 586-22-94-864, Gdynia	100	100.0	2,019	22
Sea-Master Sp.zo.o., 586-23-89-122, Gdynia	100	100.0	13	13
Aseco Container Services OÜ, 10368385, Tallinn	1	100.0	0	0
Unilog Shared Services Centre OÜ, 10988024, Tallinn	1	100.0	24	24
Safe Shipping OÜ, 11469355, Tallinn	1	100.0	26	26
ZIM Estonia OÜ, 11226173, Tallinn	1	100.0	0	0
NLS Eesti OÜ, 10683201, Tallinn	1	100.0	0	0
Aseco Container Services SIA, 000357867, Riga	100	100.0	0	0
Spedman Global Logistics SIA, 40003578722, Riga	100	100.0	550	550

Safe Shipping SIA, 40003988226, Riga	100	100.0	27	27
SIA ICO, 40103447376, Riga	100	100.0	25	25
ZIM Latvia SIA, 40103419442, Riga	100	100.0	0	0
Aseco Container Services UAB, 1175474, Klaipeda	1,000	100.0	0	0
OS-Agency UAB, 1175857, Klaipeda	1,000	100.0	0	0
Safe Shipping UAB, 301240841, Klaipeda	1,000	100.0	28	28
Spedman UAB, 301741539, Klaipeda	1,000	100.0	0	0
UAB ZIM Agency, 302626340, Klaipeda	1,000	100.0	0	0
Aseco Container Services d.o.o., 21126267, Koper	1	100.0	0	0
Multi Shipping Agency d.o.o., 2185300, Koper	1	100.0	1,295	1,295
Safe Shipping d.o.o., 2185318, Koper	1	100.0	0	0
Spedman Global Logistics d.o.o., 8763542000, Koper	1	100.0	179	179
Safe Shipping d.o.o., 69024262506, Rijeka	1	100.0	0	29
Spedman Global Logistics d.o.o., 27745223807, Rijeka	1	100.0	0	1,176
ZIM Agency d.o.o., 45989079515, Rijeka	1	100.0	0	29
Spedman Global Logistics d.o.o. Beograd, 21858668, Beograd	1	100.0	0	122
ZIM d.o.o. Beograd, 21815985, Beograd	1	100.0	0	0
Aseco Shipping GmbH, 291466, Wien	1	100.0	4,951	4,951
Safe Shipping GmbH, 282705, Wien	1	100.0	327	327
ZIM Austria GmbH, FN322251 p, Wien	1	100.0	1,171	1,171
HMM Agency (Austria) GmbH, FN429681 i, Wien	1	100.0	2,767	767
Spedman Global Logistics GmbH, FN505734 b, Wien	1	100.0	0	0
Nile Dutch Agency South Africa (Pty) Ltd, 2020/843967/07, Durban	600	60.0	196	196
Ultra Shipping Holding A/S, 25290208, Århus	500	100.0	5,860	5,860
<i>Aseco Container Services A/S, 20 64 47 02, Århus</i>				
<i>Multi Shipping A/S, 14 45 39 97, Århus</i>				
<i>Safe Shipping A/S, 27 30 02 94, Århus</i>				
<i>ICO A/S, 73 64 38 13, Århus</i>				
<i>HMM Agency (Denmark) A/S, 10 16 34 20, Århus</i>				
<i>Spedman Global Logistics A/S, 31 32 75 71, Århus</i>				
<i>TransAseco Nordic A/S, 42 71 50 93, Århus</i>				
			51,966	40,522

i) Ägarandelen av kapitalet avses, vilket även överensstämmer med andelen av rösterna för totalt antal aktier.

Not 21 Fordringar hos koncernföretag

	2024-12-31	2023-12-31
<i>Moderföretaget</i>		
<i>Ackumulerade anskaffningsvärden</i>		
Vid årets början	30,231	21,083
Tillkommande fordringar	13,730	18,410
Reglerade fordringar	-15,014	-8,930
Omklassificeringar	-5,426	-
Årets valutakursdifferenser	142	-332
Vid årets slut	23,663	30,231
<i>Ackumulerade nedskrivningar</i>		
Vid årets början	-13,828	-10,160
Reglerade fordringar	-	-
Omklassificeringar	5,426	-
Under året återförda nedskrivningar	3,717	2,558
Årets nedskrivningar	-4,071	-6,245
Årets valutakursdifferenser	-190	19
Vid årets slut	-8,945	-13,828
Redovisat värde vid årets slut	14,717	16,402

Not 22 Andelar i intresseföretag

	2024-12-31	2023-12-31
<i>Koncernen</i>		
<i>Ackumulerade anskaffningsvärden</i>		
Vid årets början	-	864
Förvärv	-	-
Avyttring	-	-609
Årets andel i intresseföretags resultat	-	-
Omklassificeringar	-	-
Årets valutakursdifferenser	-	-9
Vid årets slut	-	246
<i>Ackumulerade nedskrivningar</i>		
Vid årets början	-	-256

2025061722115

Avyttring	-	-
Årets nedskrivningar	-	-
Årets valutakursdifferenser	-	10
Vid årets slut	-	-246
Redovisat värde vid årets slut	-	-
<i>Moderföretaget</i>		
<i>Ackumulerade anskaffningsvärden</i>		
Vid årets början	-	98
Avyttring	-	-98
Omklassificeringar	-	-
Vid årets slut	-	-
<i>Ackumulerade nedskrivningar</i>		
Avyttring	-	-
Årets nedskrivningar	-	-
Redovisat värde vid årets slut	-	-

Specifikation av moderföretagets och koncernens innehav av andelar i intresseföretag

Intresseföretag / org nr, säte	2024-12-31		Redov värde hos moderföretaget
	Andelar / antal i % i)	Kapital- andelens värde i koncernen	
<i>Indirekt ägda</i>			
UNITEAM Transport Systemer ApS. 3209381, Taastrup, Denmark	12,500 10	0	
<i>2023-12-31</i>			
<i>Andelar / antal i % i) Kapital-andelens värde i koncernen Redov värde hos moderföretaget</i>			
UNITEAM Transport Systemer ApS. 3209381, Taastrup, Denmark	12,500 10	0	

i) Ägarandelen av kapitalet avses, vilket även överensstämmer med andelen av rösterna för totalt antal aktier.

Not 23 Andra långfristiga värdepappersinnehav

	2024-12-31	2023-12-31
<i>Koncernen</i>		
<i>Ackumulerade anskaffningsvärden</i>		
Vid årets början	84	90
Årets valutakursdifferenser	-1	-6
Vid årets slut	82	84
Redovisat värde vid årets slut	82	84

Not 24 Uppskjuten skatt

Koncernen	Redovisat värde	2024-12-31	
		Skattemässigt värde	Temporär skillnad
<i>Väsentliga temporära skillnader</i>			
Periodiseringsfond	11,750	-	11,750
Skattemässigt underskottsavdrag	-	-	-
Uppskrivning byggnad	6,256	2,897	3,359
Övriga temporära skillnader	-	502	-502
	18,006	3,399	14,607
<i>2024-12-31</i>			
<i>Uppskjuten skattefordran Uppskjuten skatteskuld Netto</i>			
Skattemässigt underskottsavdrag	-	-	-
Periodiseringsfond	-	-2,421	-2,421
Uppskrivning byggnad	-	-638	-638
Övriga temporära skillnader	213	-161	52

Uppskjuten skattefordran/skuld	213	-3,220	-3,007
Kvittning	-	-	-
Uppskjuten skatteskuld (netto)	213	-3,220	-3,007

Koncernen	Redovisat värde	2023-12-31 Skattemässigt värde	Temporär skillnad
Väsentliga temporära skillnader			
Skattemässigt underskottsavdrag	-	1,427	-1,427
Uppskrivning byggnad	6,316	2,732	3,583
Övriga temporära skillnader	885	-	885
	7,200	4,159	3,041

Koncernen	Uppskjuten skattefordran	2023-12-31 Uppskjuten skatteskuld	Netto
Skattemässigt underskottsavdrag	340	-	340
Uppskrivning byggnad	-	-681	-681
Övriga temporära skillnader	-	-269	-269
Uppskjuten skattefordran/skuld	340	-950	-610
Kvittning	-	-	-
Uppskjuten skatteskuld (netto)	340	-950	-610

Moderföretaget	Redovisat värde	2024-12-31 Skattemässigt värde	skillnad
Väsentliga temporära skillnader			
Skattemässigt underskottsavdrag	-	-	-
Övriga temporära skillnader	616	-	616
	616	-	616

Moderföretaget	Uppskjuten skattefordran	Uppskjuten skatteskuld	Netto
Skattemässigt underskottsavdrag	-	-	-
Övriga temporära skillnader	-	-149	-149
Uppskjuten skattefordran/skuld	-	-149	-149
Kvittning	-	-	-
Uppskjuten skatteskuld	-	-149	-149

Moderföretaget	Redovisat värde	2023-12-31 Skattemässigt värde	Temporär skillnad
Väsentliga temporära skillnader			
Skattemässigt underskottsavdrag	-	-	-
Övriga temporära skillnader	947	-	947
	947	-	947

Moderföretaget	Uppskjuten skattefordran	2023-12-31 Uppskjuten skatteskuld	Netto
Skattemässigt underskottsavdrag	-	-	-
Övriga temporära skillnader	45	-254	-208
Uppskjuten skattefordran/skuld	45	-254	-208
Kvittning	-	-	-
Uppskjuten skatteskuld	45	-254	-208

Not 25 Andra långfristiga fordringar

Koncernen		
Akkumulerade anskaffningsvärden		
Vid årets början	2,309	1,958
Tillkommande fordringar	430	336
Reglerade fordringar	-1,162	-
Omklassificeringar	13	24
Årets valutakursdifferenser	75	-9
Vid årets slut	1,665	2,309

Ackumulerade nedskrivningar

Omklassificeringar	–	24
Årets nedskrivningar	–	-24
	–	–
Redovisat värde vid årets slut	1,665	2,309

*Moderföretaget**Ackumulerade anskaffningsvärden*

Vid årets början	1,417	1,114
Tillkommande fordringar	299	319
Reglerade fordringar	-989	–
Årets valutakursdifferenser	57	-16
Vid årets slut	783	1,417
Redovisat värde vid årets slut	783	1,417

Not 26 Förutbetalda kostnader och upplupna intäkter

	2024-12-31	2023-12-31
<i>Koncern</i>		
Förutbetald hyra	743	804
Förutbetalda försäkringspremier	503	439
Övriga förutbetalda kostnader	2,892	3,170
Periodisering uppdrag	9,282	7,250
Övriga upplupna intäkter	429	367
	<u>13,849</u>	<u>12,030</u>
<i>Moderföretag</i>		
Förutbetald hyra	167	190
Förutbetalda försäkringspremier	344	266
Övriga förutbetalda kostnader	1,739	2,060
Övriga upplupna intäkter	–	42
	<u>2,251</u>	<u>2,557</u>

Not 27 Kassa och bank

I de likvida medlen ingår för koncernen ett belopp om tkr 1 061 (f.å. 1 182) som inte är disponibelt p g a att det utgör spärrade medel till förmån för externa parter.

Motsvarande spärrade medel för moderföretaget är tkr 658 (f.å. 670).

Not 28 Långfristiga skulder

	2024-12-31	2023-12-31
<i>Koncernen</i>		
Skulder som förfaller senare än ett år från balansdagen:		
Övriga skulder till kreditinstitut	1,250	4,471
Övriga skulder	3,668	3,502
Skulder som förfaller senare än fem år från balansdagen:		
Övriga skulder till kreditinstitut	–	–
Övriga skulder	–	–
<i>Moderföretaget</i>		
Skulder som förfaller senare än ett år från balansdagen		
Övriga skulder till kreditinstitut	999	3,058
Skulder till koncernföretag	7,663	17,591
Skulder som förfaller senare än fem år från balansdagen		
Övriga skulder till kreditinstitut	–	–
Skulder till koncernföretag	–	–

Not 29 Upplupna kostnader och förutbetalda intäkter

	2024-12-31	2023-12-31
<i>Koncern</i>		
Upplupna personalrelaterade kostnader	13,659	18,440
Upplupna revisionskostnader	1,889	2,117
Upplupna uppdragsrelaterade kostnader	29,707	101,033
Periodisering uppdrag	37,312	17,260
Övriga poster	1,906	2,045
	<u>84,474</u>	<u>140,895</u>

Moderföretag

Upplupna personalrelaterade kostnader	4,910	7,263
Upplupna revisionskostnader	875	948
Upplupna uppdragsrelaterade kostnader	–	54,349
Övriga poster	760	682
	<u>6,545</u>	<u>63,243</u>

Not 30 Ställda säkerheter och eventualförpliktelser - koncernen

	2024-12-31	2023-12-31
Ställda säkerheter		
<i>För egna skulder och avsättningar</i>		
Bankräkningar	<u>2,617</u>	<u>3,396</u>
Summa ställda säkerheter	<u>2,617</u>	<u>3,396</u>

Bankräkningar utgör dels säkerhet ställd till Skatteetaten i Norge för innehållen källskatt per balansdagen i de norska koncernföretagen och dels säkerhet ställd till det polska tullverket för oreglerade avgifter per balansdagen i det polska koncernföretaget med expeditionsverksamhet.

Eventualförpliktelser Inga Inga

Not 31 Ställda säkerheter och eventualförpliktelser - moderföretaget

	2024-12-31	2023-12-31
Ställda säkerheter		
<i>För egna skulder och avsättningar</i>		
Bankräkningar	<u>667</u>	<u>670</u>
Summa ställda säkerheter	<u>667</u>	<u>670</u>

Bankräkningar utgör säkerhet ställd till Skatteetaten i Norge för innehållen källskatt per balansdagen i den norska filialen.

Eventualförpliktelser

Övriga eventualförpliktelser	<u>581</u>	<u>531</u>
Summa eventualförpliktelser	<u>581</u>	<u>531</u>

Eventualförpliktelserna avser betalningsgarantier utställda av moderföretaget för flera dotterföretags räkning. Betalningsgarantierna utgör säkerhet åt externa parter. Utställt belopp per 31.12.2024, tkr 49 252 (f.å. tsek 55 206). Dessutom har moderbolaget för dotterbolags räkning utställt ett antal beloppsbegränsade kapitaltäckningsgarantier (total tkr 6 000) samt ett antal icke beloppsbegränsade kapitaltäckningsgarantier.

Not 32 Väsentliga händelser efter räkenskapsårets slut

USS United Shipping Services AB har säkrat rättigheten att representera det taiwanesiska linjerederiet Yang Ming Marine Transportation Corp (Yang Ming) i den danska marknaden. Med start maj 1 2025 sker denna representation genom USS gruppens danska dotterbolag Aseco Container Services A/S. Sedan tidigare representerar USS gruppen via lokala Aseco bolag, Yang Ming i de polska, slovakiska, tjeckiska, ungerska och österrikiska marknaderna.

Under 2025 avslutade och pågående likvidationer:

- Spedman Global Logistics k.f.t. med säte i Budapest, Ungern (avslutad)
- Spedman Global Logistics d.o.o. Beograd, med säte i Belgrad, Serbien (avslutad)
- TransAseco Nordic A/S, med säte i Århus, Danmark (avslutad)
- Nile Dutch Agency South Africa (Pty) Ltd, med säte i Durban, Sydafrika (pågående)
- Safe Shipping d.o.o., med säte i Rijeka, Kroatien (pågående)
- Sea Master Sp.z.o.o., med säte i Gdynia, Polen (pågående)
- Spedman Global Logistics, med säte i Rijeka, Kroatien (pågående)
- Spedman Global Logistics GmbH, med säte i Wien, Österrike (pågående)

Spedman systerbolag i Tjeckien och Slovenien har utökat sin kapacitet för att täcka de marknader där Spedman bolag har likviderats.

ZIM Agency d.o.o., med säte i Rijeka, Kroatien, har namnändrats till Multi-Shipping d.o.o.

Not 33 Disposition av vinst eller förlust**Förslag till disposition av företagets vinst eller förlust**

Styrelsen föreslår att fritt eget kapital, kronor 105 677 295 disponeras enligt följande:

Utdelning [10 000 aktier * 2 650 kronor per aktie]	26,500,000
Balanseras i ny räkning	79,177,295
Summa	<u>105,677,295</u>

Not 34 Betalda räntor och erhållen utdelning

	2024	2023
<i>Koncernen</i>		
Erhållen ränta	3,294	5,886
Erlagd ränta	-631	-808
	2024	2023
<i>Moderföretaget</i>		
Erhållen ränta	2,452	1,627
Erlagd ränta	-548	-1,190

Not 35 Likvida medel

	2024-12-31	2023-12-31
<i>Koncernen</i>		
<i>Följande delkomponenter ingår i likvida medel:</i>		
Kassamedel	17	14
Banktillgodohavanden	116,312	135,883
	<u>116,329</u>	<u>135,897</u>

Ovanstående poster har klassificerats som likvida medel med utgångspunkten att:

- De har en obetydlig risk för värdefluktuationer.
- De kan lätt omvandlas till kassamedel.
- De har en löptid om högst 3 månader från anskaffningstidpunkten.

	2024-12-31	2023-12-31
<i>Moderföretaget</i>		
<i>Följande delkomponenter ingår i likvida medel:</i>		
Kassamedel	6	6
Banktillgodohavanden	45,831	40,128
Tillgodohavande på koncernkonto	13,702	2,501
	<u>59,538</u>	<u>42,635</u>

Ovanstående poster har klassificerats som likvida medel med utgångspunkten att:

- De har en obetydlig risk för värdefluktuationer.
- De kan lätt omvandlas till kassamedel.
- De har en löptid om högst 3 månader från anskaffningstidpunkten.

Not 36 Övriga upplysningar till kassaflödesanalysen - justeringar för poster som inte ingår i kassaflödet m.m.

	2024	2023
<i>Koncernen</i>		
Avskrivningar	6,573	8,120
Orealiserade kursdifferenser	-2,669	-128
Rearesultat försäljning av anläggningstillgångar	-	615
Resultatandelar i intresseföretag	-	1,553
Övriga ej kassaflödespåverkande poster	2,333	-
	<u>6,237</u>	<u>10,160</u>
	2024	2023
<i>Moderföretaget</i>		
Avskrivningar	2,006	2,013
Nedskrivningar/reversering av nedskrivningar	17,122	14,122
Orealiserade kursdifferenser	268	-10,037
Rearesultat försäljning av anläggningstillgångar	-	-251
Anteciperad utdelning från dotterföretag	-	-29,079
Övriga ej kassaflödespåverkande poster	-192	-
	<u>19,204</u>	<u>-23,232</u>

Not 37 Antal aktier och kvotvärde

[A-aktier]	2024	2023
antal aktier	10,000	10,000
kvotvärde	100	100

Not 38 Koncernuppgifter

Företaget är till 75.2 % ägt av Ultra Shipping AS, org nr 862 353 722 med säte i Oslo, Norge, till 18.8 % ägt av Ultra Shipping S.A.R.L, org nr B113 556 med säte i Luxemburg, Luxemburg, samt 3 % vardera ägs av Besimar Holding AB, org nr 559168-2025 med säte i Hovås, Sverige, NAJA Holding AB og org nr 559170-5081 med säte i Göteborg, Sverige.


Ultra Shipping AS upprättar koncernredovisning för den största koncernen och denna finns att tillgå hos företaget, Bryggegate 9, 0250 Oslo, Norge.

Inköp och försäljning inom koncernen


Av koncernens totala inköp och försäljning mätt i kronor avser 5 % (f.å. 5 %) av inköpen och 4 % (f.å. 4 %) av försäljningen andra företag inom hela den företagsgrupp som koncernen tillhör.

Av moderföretagets totala inköp och försäljning mätt i kronor avser 3 % (f.å. 3 %) av inköpen och 97 % (f.å. 97 %) av försäljningen andra företag inom hela den företagsgrupp som företaget tillhör.


Göteborg den 28 maj 2025



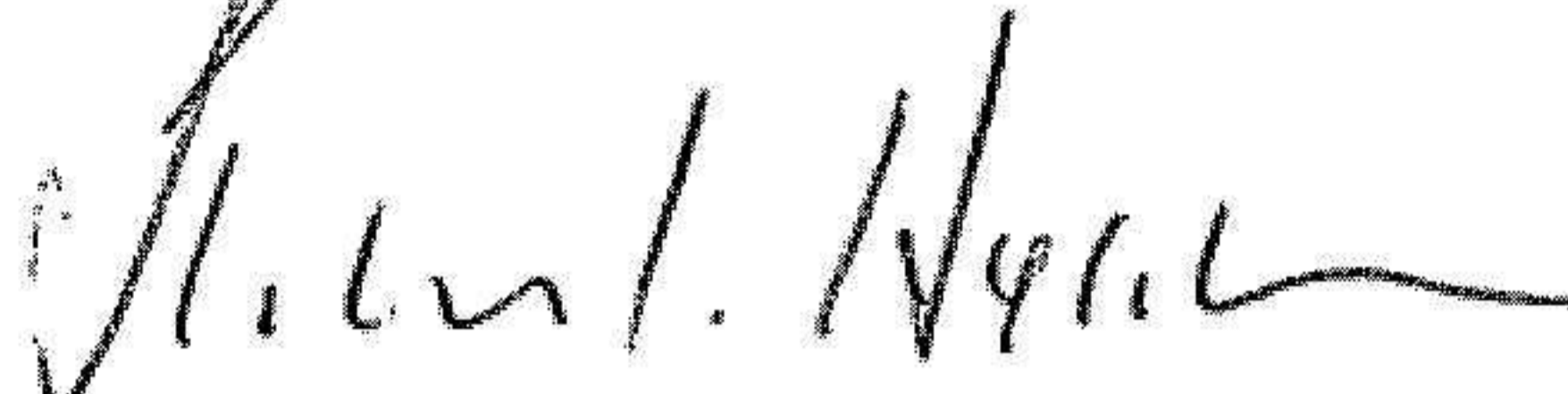
Morten Garman
Ordförande




Asmund Johansen



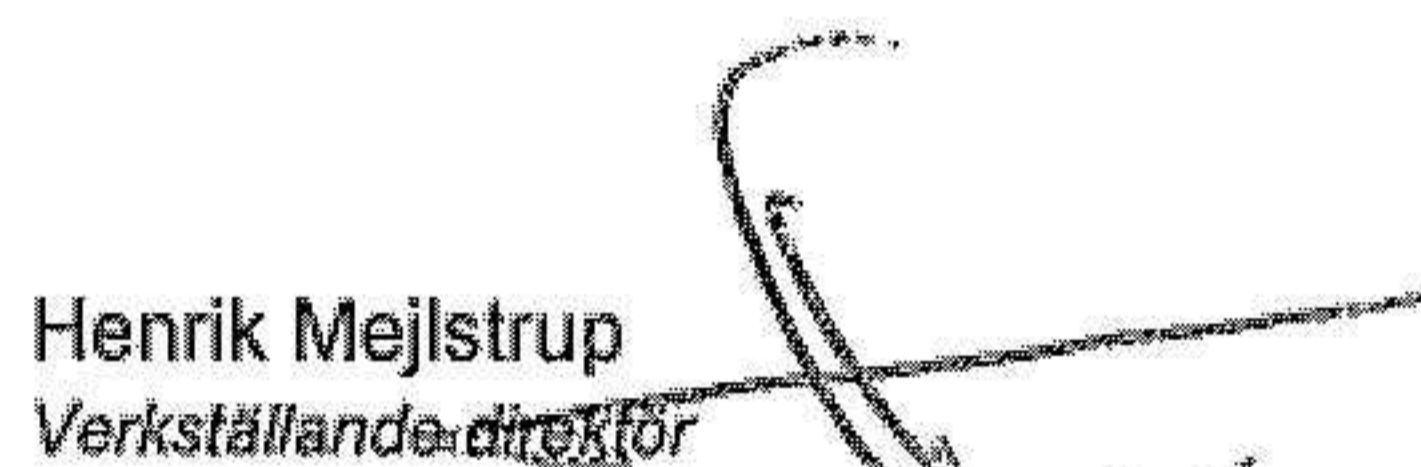
Jon Erik Drolsum



Stefan J Hascher



Ulf Pettersson



Henrik Mejlstrup
Verkställande direktör

Min revisionsberättelse har lämnats 2025-05-28



Fredrik Waern
Auktoriserad revisor

Revisionsberättelse

Till bolagsstämman i USS United Shipping Services Aktiebolag, org. nr 556559-3141

Rapport om årsredovisningen och koncernredovisningen

Uttalanden

Jag har utfört en revision av årsredovisningen och koncernredovisningen för USS United Shipping Services Aktiebolag för år 2024.

Enligt min uppfattning har årsredovisningen och koncernredovisningen upprättats i enlighet med årsredovisningslagen och ger en i alla väsentliga avseenden rättvisande bild av moderbolagets och koncernens finansiella ställning per den 31 december 2024 och av dessas finansiella resultat och kassaflöde för året enligt årsredovisningslagen. Förvaltningsberättelsen är förenlig med årsredovisningens och koncernredovisningens övriga delar.

Jag tillstyrker därför att bolagsstämman fastställer resultaträkningen och balansräkningen för moderbolaget och för koncernen.

Grund för uttalanden

Jag har utfört revisionen enligt International Standards on Auditing (ISA) och god revisionssed i Sverige. Mitt ansvar enligt dessa standarder beskrivs närmare i avsnittet Revisorns ansvar. Jag är oberoende i förhållande till moderbolaget och koncernen enligt god revisionssed i Sverige och har i övrigt fullgjort mitt yrkesetiska ansvar enligt dessa krav.

Jag anser att de revisionsbevis jag har inhämtat är tillräckliga och ändamålsenliga som grund för mina uttalanden.

Styrelsens och verkställande direktörens ansvar

Det är styrelsen och verkställande direktören som har ansvaret för att årsredovisningen och koncernredovisningen upprättas och att de ger en rättvisande bild enligt årsredovisningslagen. Styrelsen och verkställande direktören ansvarar även för den interna kontroll som de bedömer är nödvändig för att upprätta en årsredovisning och koncernredovisning som inte innehåller några väsentliga felaktigheter, vare sig dessa beror på oegentligheter eller misstag. Vid upprättandet av årsredovisningen och koncernredovisningen ansvarar styrelsen och verkställande direktören för bedömningen av

bolagets och koncernens förmåga att fortsätta verksamheten. De upplyser, när så är tillämpligt, om förhållanden som kan påverka förmågan att fortsätta verksamheten och att använda antagandet om fortsatt drift. Antagandet om fortsatt drift tillämpas dock inte om styrelsen och verkställande direktören avser att likvidera bolaget, upphöra med verksamheten eller inte har något realistiskt alternativ till att göra något av detta.

Revisorns ansvar

Mina mål är att uppnå en rimlig grad av säkerhet om huruvida årsredovisningen och koncernredovisningen som helhet inte innehåller några väsentliga felaktigheter, vare sig dessa beror på oegentligheter eller misstag, och att lämna en revisionsberättelse som innehåller mina uttalanden. Rimlig säkerhet är en hög grad av säkerhet, men är ingen garanti för att en revision som utförs enligt ISA och god revisionssed i Sverige alltid kommer att upptäcka en väsentlig felaktighet om en sådan finns. Felaktigheter kan uppstå på grund av oegentligheter eller misstag och anses vara väsentliga om de enskilt eller tillsammans rimligen kan förväntas påverka de ekonomiska beslut som användare fattar med grund i årsredovisningen och koncernredovisningen.

Som del av en revision enligt ISA använder jag professionellt omdöme och har en professionellt skeptisk inställning under hela revisionen. Dessutom:

- identifierar och bedömer jag riskerna för väsentliga felaktigheter i årsredovisningen och koncernredovisningen, vare sig dessa beror på oegentligheter eller misstag, utformar och utför granskningsåtgärder bland annat utifrån dessa risker och inhämtar revisionsbevis som är tillräckliga och ändamålsenliga för att utgöra en grund för mina uttalanden. Risken för att inte upptäcka en väsentlig felaktighet till följd av oegentligheter är högre än för en väsentlig felaktighet som beror på misstag, eftersom oegentligheter kan innefatta agerande i maskopi, förfalskning, avsiktliga utelämnanden, felaktig information eller åsidosättande av intern kontroll.
- skaffar jag mig en förståelse av den del av bolagets interna kontroll som har betydelse för min revision för att utforma granskningsåtgärder som är lämpliga med hänsyn till omständigheterna, men inte för att uttala mig om effektiviteten i den interna kontrollen.
- utvärderar jag lämpligheten i de redovisningsprinciper som används och rimligheten i styrelsens och verkställande direktörens uppskattningar i redovisningen och tillhörande upplysningar.

— drar jag en slutsats om lämpligheten i att styrelsen och verkställande direktören använder antagandet om fortsatt drift vid upprättandet av årsredovisningen och koncernredovisningen. Jag drar också en slutsats, med grund i de inhämtade revisionsbevisen, om huruvida det finns någon väsentlig osäkerhetsfaktor som avser sådana händelser eller förhållanden som kan leda till betydande tvivel om bolagets och koncernens förmåga att fortsätta verksamheten. Om jag drar slutsatsen att det finns en väsentlig osäkerhetsfaktor, måste jag i revisionsberättelsen fästa uppmärksamheten på upplysningarna i årsredovisningen och koncernredovisningen om den väsentliga osäkerhetsfaktorn eller, om sådana upplysningar är otillräckliga, modifiera uttalandet om årsredovisningen och koncernredovisningen. Mina slutsatser baseras på de revisionsbevis som inhämtas fram till datumet för revisionsberättelsen. Dock kan framtida händelser eller förhållanden göra att ett bolag och en koncern inte längre kan fortsätta verksamheten.

— utvärderar jag den övergripande presentationen, strukturen och innehållet i årsredovisningen och koncernredovisningen, däribland upplysningarna, och om årsredovisningen och koncernredovisningen återger de underliggande transaktionerna och händelserna på ett sätt som ger en rättvisande bild.

— planerar och utför jag koncernrevisionen för att inhämta tillräckliga och ändamålsenliga revisionsbevis avseende den finansiella informationen för företag eller affärsenheter inom koncernen som grund för att göra ett uttalande avseende koncernredovisningen. Jag ansvarar för styrning, övervakning och genomgång av det revisionsarbete som utförts för koncernrevisionens syfte. Jag är ensam ansvarig för mina uttalanden.

Jag måste informera styrelsen om bland annat revisionens planerade omfattning och inriktning samt tidpunkten för den. Jag måste också informera om betydelsefulla iakttagelser under revisionen, däribland de eventuella betydande brister i den interna kontrollen som jag identifierat.

Rapport om andra krav enligt lagar och andra författningar

Uttalanden

Utöver min revision av årsredovisningen och koncernredovisningen har jag även utfört en revision av styrelsens och verkställande direktörens förvaltning för USS United Shipping Services Aktiebolag för år 2024 samt av förslaget till dispositioner beträffande bolagets vinst eller förlust.

Jag tillstyrker att bolagsstämman disponerar vinsten enligt förslaget i förvaltningsberättelsen och beviljar styrelsens ledamöter och verkställande direktören ansvarsfrihet för räkenskapsåret.

Grund för uttalanden

Jag har utfört revisionen enligt god revisionssed i Sverige. Mitt ansvar enligt denna beskrivs närmare i avsnittet Revisorns ansvar. Jag är oberoende i förhållande till moderbolaget och koncernen enligt god revisorssed i Sverige och har i övrigt fullgjort mitt yrkesetiska ansvar enligt dessa krav.

Jag anser att de revisionsbevis jag har inhämtat är tillräckliga och ändamålsenliga som grund för mina uttalanden.

Styrelsens och verkställande direktörens ansvar

Det är styrelsen som har ansvaret för förslaget till dispositioner beträffande bolagets vinst eller förlust. Vid förslag till utdelning innefattar detta bland annat en bedömning av om utdelningen är försvarlig med hänsyn till de krav som bolagets och koncernens verksamhetsart, omfattning och risker ställer på storleken av moderbolagets och koncernens egna kapital, konsolideringsbehov, likviditet och ställning i övrigt.

Styrelsen ansvarar för bolagets organisation och förvaltningen av bolagets angelägenheter. Detta innefattar bland annat att fortlöpande bedöma bolagets och koncernens ekonomiska situation och att tillse

att bolagets organisation är utformad så att bokföringen, medelsförvaltningen och bolagets ekonomiska angelägenheter i övrigt kontrolleras på ett betryggande sätt.

Verkställande direktören ska sköta den löpande förvaltningen enligt styrelsens riktlinjer och anvisningar och bland annat vidta de åtgärder som är nödvändiga för att bolagets bokföring ska fullgöras i överensstämmelse med lag och för att medelsförvaltningen ska skötas på ett betryggande sätt.

Revisorns ansvar

Mitt mål beträffande revisionen av förvaltningen, och därmed mitt uttalande om ansvarsfrihet, är att inhämta revisionsbevis för att med en rimlig grad av säkerhet kunna bedöma om någon styrelseledamot eller verkställande direktören i något väsentligt avseende:

- företagit någon åtgärd eller gjort sig skyldig till någon försummelse som kan föranleda ersättningsskyldighet mot bolaget, eller
- på något annat sätt handlat i strid med aktiebolagslagen, årsredovisningslagen eller bolagsordningen.

Mitt mål beträffande revisionen av förslaget till dispositioner av bolagets vinst eller förlust, och därmed mitt uttalande om detta, är att med rimlig grad av säkerhet bedöma om förslaget är förenligt med aktiebolagslagen.

Rimlig säkerhet är en hög grad av säkerhet, men ingen garanti för att en revision som utförs enligt god revisionssed i Sverige alltid kommer att upptäcka åtgärder eller försummelser som kan föranleda

ersättningsskyldighet mot bolaget, eller att ett förslag till dispositioner av bolagets vinst eller förlust inte är förenligt med aktiebolagslagen.

Som en del av en revision enligt god revisionssed i Sverige använder jag professionellt omdöme och har en professionellt skeptisk inställning under hela revisionen. Granskningen av förvaltningen och förslaget till dispositioner av bolagets vinst eller förlust grundar sig främst på revisionen av räkenskaperna. Vilka tillkommande granskningsåtgärder som utförs baseras på min professionella bedömning med utgångspunkt i risk och väsentlighet. Det innebär att jag fokuserar granskningen på sådana åtgärder, områden och förhållanden som är väsentliga för verksamheten och där avsteg och överträdelser skulle ha särskild betydelse för bolagets situation. Jag går igenom och prövar fattade beslut, beslutsunderlag, vidtagna åtgärder och andra förhållanden som är relevanta för mitt uttalande om ansvarsfrihet. Som underlag för mitt uttalande om styrelsens förslag till dispositioner beträffande bolagets vinst eller förlust har jag granskat styrelsens motiverade yttrande samt ett urval av underlagen för detta för att kunna bedöma om förslaget är förenligt med aktiebolagslagen.

Göteborg 2025-05-28



Fredrik Waern
Auktoriserad revisor