

**Årsredovisning**  
och  
**Koncernredovisning**  
för  
**Åminne Holding AB**

556914-4180

Räkenskapsåret


2024

**Fastställelseintyg**

Undertecknad styrelseledamot i Åminne Holding AB intygar att resultaträkningen och balansräkningen i årsredovisningen för moderbolaget samt koncernresultaträkningen och koncernbalansräkningen har fastställts på årsstämman den 30 april 2025. Årsstämman beslutade att godkänna styrelsens förslag till resultatdisposition.

Jag intygar också att innehållet i årsredovisningen och revisionsberättelsen stämmer överens med originalen.

Ludvika den 30 april 2025

  
Johan Andersson

Styrelsen för Åminne Holding AB avger följande årsredovisning och koncernredovisning för räkenskapsåret 2024.

Årsredovisningen är upprättad i svenska kronor, SEK. Om inte annat särskilt anges, redovisas alla belopp i hela kronor (kr). Uppgifter inom parentes avser föregående år.

## Förvaltningsberättelse

### Information om verksamheten

Bolaget är moderbolag i en koncern med de helägda dotterbolagen Swemas AB, org nr 556231-9383, Åminne Fastighets AB, org nr 559031-1980, samt Swegar AB, org nr 556607-8456.

Swemas AB säljer slit och reservdelar till stenkrossar. Swegar AB bedriver gruvverksamhet. Åminne Fastighets AB förvaltar fastigheten i vilken Swemas AB driver sin verksamhet.

Företaget har sitt säte i Ludvika.

### Väsentliga händelser efter räkenskapsårets slut

Dotterbolagen Swemas AB och Åminne Fastighets AB har på nya räkenskapsåret avyttrats.

### Förväntad framtida utveckling

Efterfrågan på koncernens produkter är fortsatt god och en försiktigt positiv utveckling på orderingen har kunnat ses.

### Flerårsöversikt (Tkr)

Koncernen	2024	2023	2022	2021	2020
Nettoomsättning	198 877	200 961	216 371	225 213	193 858
Resultat efter finansiella poster	24 443	45 301	42 390	39 886	54 201
Balansomslutning	381 524	374 917	348 007	324 106	284 890
Antal anställda	38	38	40	40	37
Soliditet (%)	79	78	75	73	75

Moderbolaget	2024	2023	2022	2021	2020
Nettoomsättning	0	0	0	0	0
Resultat efter finansiella poster	29 196	40 950	20 459	20 131	19 713
Balansomslutning	209 144	195 872	163 010	145 783	127 765
Antal anställda	0	0	0	0	0
Soliditet (%)	78	74	69	70	70
Avkastning på totalt kap. (%)	15	22	14	15	17
Avkastning på eget kap. (%)	18	28	18	20	22

MM

### Förändringar i eget kapital

	Aktie- kapital	Annat eget kapital inkl. årets resultat	Tot
<b>Koncernen</b>			
Belopp vid årets ingång	50 000	292 134 396	292 184 396
Disposition enligt beslut av årsstämman:			
Utdelning		-9 000 000	-9 000 000
Årets resultat		16 964 894	16 964 894
<b>Belopp vid årets utgång</b>	<b>50 000</b>	<b>300 099 290</b>	<b>300 149 290</b>

	Aktie- kapital	Balanserat resultat	Årets resultat	Tot
<b>Moderbolaget</b>				
Belopp vid årets ingång	50 000	104 044 882	40 753 771	144 848 653
Disposition enligt beslut av årsstämman:				
Utdelning		-9 000 000		-9 000 000
Balanseras i ny räkning		40 753 771	-40 753 771	
Årets resultat			28 310 341	28 310 341
<b>Belopp vid årets utgång</b>	<b>50 000</b>	<b>135 798 653</b>	<b>28 310 341</b>	<b>164 158 994</b>

### Förslag till vinstdisposition

Styrelsen föreslår att till förfogande stående vinstmedel (kronor):

balanserad vinst	135 798 653
årets vinst	28 310 341
	<b>164 108 994</b>

disponeras så att i ny räkning överföres	164 108 994
	<b>164 108 994</b>

Koncernens och moderbolagets resultat och ställning i övrigt framgår av efterföljande resultat- och balansräkningar samt kassaflödesanalyser med noter.

## Koncernens Resultaträkning

	Not	2024-01-01 -2024-12-31	2023-01-01 -2023-12-31
<b>Rörelseintäkter</b>			
Nettoomsättning	2	198 876 826	200 961 670
Förändring av lagervaror under tillverkning, färdiga varor och pågående arbete för annans räkning		-13 444 756	10 601 800
Övriga rörelseintäkter		1 240 230	1 822 014
<b>Summa rörelseintäkter</b>		<b>186 672 300</b>	<b>213 385 484</b>
<b>Rörelsens kostnader</b>			
Råvaror och förnödenheter		-93 471 148	-127 851 937
Övriga externa kostnader	3, 4	-25 010 309	-20 695 363
Personalkostnader	5	-28 600 704	-27 009 569
Avskrivningar av materiella anläggningstillgångar		-20 094 819	-7 304 208
Övriga rörelsekostnader		-275 131	-267 177
<b>Summa rörelsekostnader</b>		<b>-167 452 111</b>	<b>-183 128 254</b>
<b>Rörelseresultat</b>		<b>19 220 189</b>	<b>30 257 230</b>
<b>Resultat från finansiella poster</b>			
Resultat från andelar i intresseföretag		5 944 068	15 398 640
Övriga ränteintäkter och liknande resultatposter	6	2 346 431	1 560 248
Räntekostnader och liknande resultatposter		-3 067 376	-1 914 974
		<b>5 223 123</b>	<b>15 043 914</b>
<b>Resultat efter finansiella poster</b>		<b>24 443 312</b>	<b>45 301 144</b>
<b>Resultat före skatt</b>		<b>24 443 312</b>	<b>45 301 144</b>
Skatt på årets resultat	7	-6 732 698	-6 062 124
Uppskjuten skatt	7	-745 720	-392 096
<b>Årets resultat</b>		<b>16 964 894</b>	<b>38 846 924</b>

www

## Koncernens Balansräkning

Not 2024-12-31 2023-12-31

### TILLGÅNGAR

#### Anläggningstillgångar

##### *Materiella anläggningstillgångar*

Byggnader och mark	8	22 428 242	37 068 407
Maskiner och andra tekniska anläggningar	9	12 797 338	16 811 447
Inventarier, verktyg och installationer	10	4 354 745	4 713 465
Pågående nyanläggningar och förskott avseende materiella anläggningstillgångar	11	63 530 675	51 392 302
		<b>103 111 000</b>	<b>109 985 621</b>

##### *Finansiella anläggningstillgångar*

Andelar i intresseföretag och gemensamt styrda företag	12, 13	1 357 445	1 357 445
Andra långfristiga värdepappersinnehav	14	5 595 000	5 595 000
Andra långfristiga fordringar	15	4 250 000	4 250 000
		<b>11 202 445</b>	<b>11 202 445</b>
<b>Summa anläggningstillgångar</b>		<b>114 313 445</b>	<b>121 188 066</b>

#### Omsättningstillgångar

##### *Varulager m m*

Råvaror och förnödenheter		8 747 150	11 068 865
Pågående arbete för annans räkning		5 771 355	5 808 244
Färdiga varor och handelsvaror		96 579 221	109 987 088
Varor på väg		19 568 756	9 431 565
		<b>130 666 482</b>	<b>136 295 762</b>

##### *Kortfristiga fordringar*

Kundfordringar		24 825 601	26 897 800
Aktuella skattefordringar		2 265 482	2 590 577
Övriga fordringar		1 793 786	2 002 834
Förutbetalda kostnader och upplupna intäkter	16	871 364	445 743
		<b>29 756 233</b>	<b>31 936 954</b>

##### *Kassa och bank*

<b>Summa omsättningstillgångar</b>		<b>106 788 281</b>	<b>85 496 087</b>
		<b>267 210 996</b>	<b>253 728 803</b>

### SUMMA TILLGÅNGAR

**381 524 441 374 916 869**

## Koncernens Balansräkning

Not 2024-12-31 2023-12-31

### EGET KAPITAL OCH SKULDER

#### Eget kapital

#### Eget kapital hänförligt till moderföretagets aktieägare

Aktiekapital		50 000	50 000
Annat eget kapital inklusive årets resultat		300 099 290	292 134 397
<b>Eget kapital hänförligt till moderföretagets aktieägare</b>		<b>300 149 290</b>	<b>292 184 397</b>

#### Summa eget kapital

300 149 290 292 184 397

#### Avsättningar

Avsättningar för uppskjuten skatt	17	13 233 792	12 410 744
		<b>13 233 792</b>	<b>12 410 744</b>

#### Långfristiga skulder

18

Övriga skulder		44 092 791	48 820 029
		<b>44 092 791</b>	<b>48 820 029</b>

#### Kortfristiga skulder

Förskott från kunder		7 036	1 638 975
Leverantörsskulder		4 775 438	4 379 551
Aktuella skatteskulder		1 311 900	855 623
Övriga skulder		6 157 502	4 885 747
Upplupna kostnader och förutbetalda intäkter	19	11 796 692	9 741 803
		<b>24 048 568</b>	<b>21 501 699</b>

### SUMMA EGET KAPITAL OCH SKULDER

381 524 441 374 916 869

## Koncernens Kassaflödesanalys

Not                      2024-01-01  
                                 -2024-12-31                      2023-01-01  
                                    -2023-12-31

### Den löpande verksamheten

Resultat efter finansiella poster	24 443 312	45 301 144
Justeringar för poster som inte ingår i kassaflödet m.m	20 243 472	6 977 855
Betald skatt	-5 990 045	-7 663 833

<b>Kassaflöde från den löpande verksamheten före förändringar av rörelsekapital</b>	<b>38 696 739</b>	<b>44 615 166</b>
---	-------------------	-------------------

### Kassaflöde från förändringar i rörelsekapital

Förändring av varulager och pågående arbeten	5 629 280	6 829 032
Förändring kundfordringar	2 072 199	-2 301 687
Förändring av kortfristiga fordringar	-216 573	50 860
Förändring leverantörsskulder	395 887	-3 505 974
Förändring av kortfristiga skulder	1 694 705	-116 686
<b>Kassaflöde från den löpande verksamheten</b>	<b>48 272 237</b>	<b>45 570 711</b>

### Investeringsverksamheten

Investeringar i materiella anläggningstillgångar	-13 268 805	-21 633 091
Försäljning av materiella anläggningstillgångar	16 000	450 000
Investeringar i finansiella anläggningstillgångar	0	-5 000 000
<b>Kassaflöde från investeringsverksamheten</b>	<b>-13 252 805</b>	<b>-26 183 091</b>

### Finansieringsverksamheten

Upptagna lån	0	336 784
Amortering av lån	-4 727 238	0
Utbetald utdelning	-9 000 000	-9 000 000
<b>Kassaflöde från finansieringsverksamheten</b>	<b>-13 727 238</b>	<b>-8 663 216</b>

<b>Årets kassaflöde</b>	<b>21 292 194</b>	<b>10 724 404</b>
-------------------------	-------------------	-------------------

### Likvida medel vid årets början

Likvida medel vid årets början	85 496 087	74 771 683
<b>Likvida medel vid årets slut</b>	<b>106 788 281</b>	<b>85 496 087</b>

AAA

**Moderbolagets  
Resultaträkning**

	Not	2024-01-01 -2024-12-31	2023-01-01 -2023-12-31
<b>Rörelsens intäkter</b>		0	0
<b>Rörelsens kostnader</b>			
Övriga externa kostnader		-63 124	-27 326
		<b>-63 124</b>	<b>-27 326</b>
<b>Rörelseresultat</b>		<b>-63 124</b>	<b>-27 326</b>
<b>Resultat från finansiella poster</b>			
Resultat från andelar i koncernföretag	20	26 000 000	40 000 000
Ränteintäkter	6	5 007 696	2 870 507
Räntekostnader		-1 748 570	-1 893 029
		<b>29 259 126</b>	<b>40 977 478</b>
<b>Resultat efter finansiella poster</b>		<b>29 196 002</b>	<b>40 950 152</b>
Bokslutsdispositioner	21	-270 000	0
<b>Resultat före skatt</b>		<b>28 926 002</b>	<b>40 950 152</b>
Skatt på årets resultat	7	-615 661	-196 381
<b>Årets resultat</b>		<b>28 310 341</b>	<b>40 753 771</b>

2025050607330

MM

**Moderbolagets  
Balansräkning**

Not                      2024-12-31                      2023-12-31

**TILLGÅNGAR**

**Anläggningstillgångar**

*Finansiella anläggningstillgångar*

Andelar i koncernföretag	22, 23	2 586 721	2 586 721
Andra långfristiga värdepappersinnehav	14	5 595 000	5 595 000
Andra långfristiga fordringar	15	4 250 000	4 250 000
		<b>12 431 721</b>	<b>12 431 721</b>
<b>Summa anläggningstillgångar</b>		<b>12 431 721</b>	<b>12 431 721</b>

**Omsättningstillgångar**

*Kortfristiga fordringar*

Fordringar hos koncernföretag		139 512 111	134 441 359
Övriga fordringar		63	981
		<b>139 512 174</b>	<b>134 442 340</b>

*Kassa och bank*

<b>Summa omsättningstillgångar</b>		<b>57 199 931</b>	<b>48 997 593</b>
		<b>196 712 106</b>	<b>183 439 933</b>

**SUMMA TILLGÅNGAR**

**209 143 827**                      **195 871 654**

2025050607331

*Handwritten mark*

**Moderbolagets  
Balansräkning**

Not

2024-12-31

2023-12-31

**EGET KAPITAL OCH SKULDER**

**Eget kapital**

24

*Bundet eget kapital*

Aktiekapital

50 000

50 000

50 000

50 000

*Fritt eget kapital*

Balanserad vinst

135 798 653

104 044 882

Årets resultat

28 310 341

40 753 771

164 108 993

144 798 653

**Summa eget kapital**

164 158 993

144 848 653

**Långfristiga skulder**

18

Övriga skulder

44 092 791

48 387 772

**Summa långfristiga skulder**

44 092 791

48 387 772

**Kortfristiga skulder**

Skulder till koncernföretag

0

2 250 000

Aktuella skatteskulder

812 042

305 229

Upplupna kostnader och förutbetalda intäkter

19

80 000

80 000

**Summa kortfristiga skulder**

892 042

2 635 229

**SUMMA EGET KAPITAL OCH SKULDER**

209 143 827

195 871 654

**Moderbolagets  
Kassaflödesanalys**

Not	2024-01-01 -2024-12-31	2023-01-01 -2023-12-31
<b>Den löpande verksamheten</b>		
Resultat efter finansiella poster	29 196 002	40 950 152
Betald skatt	-108 848	-27 043
<b>Kassaflöde från den löpande verksamheten före förändring av rörelsekapital</b>	<b>29 087 154</b>	<b>40 923 109</b>
<b>Kassaflöde från förändring av rörelsekapitalet</b>		
Förändring av kortfristiga fordringar	-7 319 834	19 993 020
<b>Kassaflöde från den löpande verksamheten</b>	<b>21 767 320</b>	<b>60 916 129</b>
<b>Investeringsverksamheten</b>		
Investeringar i finansiella anläggningstillgångar	0	-5 000 000
<b>Kassaflöde från investeringsverksamheten</b>	<b>0</b>	<b>-5 000 000</b>
<b>Finansieringsverksamheten</b>		
Upptagna lån	-4 294 981	338 368
Utbetald utdelning	-9 000 000	-9 000 000
Lämnade koncernbidrag	-270 000	0
<b>Kassaflöde från finansieringsverksamheten</b>	<b>-13 564 981</b>	<b>-8 661 632</b>
<b>Årets kassaflöde</b>	<b>8 202 339</b>	<b>47 254 497</b>
<b>Likvida medel vid årets början</b>		
Likvida medel vid årets början	48 997 593	1 743 096
<b>Likvida medel vid årets slut</b>	<b>57 199 932</b>	<b>48 997 593</b>

2025050607333

*Handwritten mark*

## Noter

### Not 1 Redovisnings- och värderingsprinciper

#### Allmänna upplysningar

Årsredovisningen och koncernredovisningen är upprättad i enlighet med årsredovisningslagen och BFNAR 2012:1 Årsredovisning och koncernredovisning (K3).

Fordringar och skulder i utländsk valuta har värderats till balansdagens kurs. Kursvinster och kursförluster på rörelsefordringar och rörelseskulder redovisas i rörelseresultatet medan kursvinster och kursförluster på finansiella fordringar och skulder redovisas som finansiella poster.

Redovisningsprinciperna är oförändrade jämfört med föregående år.

#### Intäktsredovisning

Intäkter har tagits upp till verkligt värde av vad som erhållits eller kommer att erhållas och redovisas i den omfattning det är sannolikt att de ekonomiska fördelarna kommer att tillgodogöras bolaget och intäkterna kan beräknas på ett tillförlitligt sätt.

#### Koncernredovisning

##### *Konsolideringsmetod*

Koncernredovisningen har upprättats enligt förvärvsmetoden. Detta innebär att förvärvade verksamheters identifierbara tillgångar och skulder redovisas till marknadsvärde enligt upprättad förvärvsanalys. Överstiger verksamhetens anskaffningsvärde det beräknade marknadsvärdet av de förväntade nettotillgångarna enligt förvärvsanalysen redovisas skillnaden som goodwill.

##### *Transaktioner mellan koncernföretag*

Koncerninterna fordringar och skulder samt transaktioner mellan koncernföretag liksom orealiserade vinster elimineras i sin helhet. Orealiserade förluster elimineras också såvida inte transaktionen motsvarar ett nedskrivningsbehov.

Förändring av internvinst under räkenskapsåret har elimineras i koncernresultaträkningen.

#### Anläggningstillgångar

Materiella anläggningstillgångar redovisas till anskaffningsvärde minskat med ackumulerade avskrivningar enligt plan och eventuella nedskrivningar.

Avskrivning sker linjärt över den förväntade nyttjandeperioden med hänsyn till väsentligt restvärde. Följande avskrivningsprocent tillämpas:

Kontorsbyggnader: stommar	50-60 år
Värme, sanitet, el	40 år
Fasader, yttertak, hiss	33 år
Ventilation	20 år
Övrigt	10-50 år
Industribyggnader: stommar	25-60 år
Travers	20 år
Värme, sanitet, el	25-40 år
Fasader, yttertak	25-40 år

Övrigt	10-50 år
Maskiner och andra tekniska anläggningar	5-10 år
Inventarier, verktyg och installationer	5-10 år

### ***Komponentindelning***

Materiella anläggningstillgångar har delats upp på komponenter när komponenterna är betydande och när komponenterna har väsentligt olika nyttjandeperioder. När en komponent i en anläggningstillgång byts ut, utangeras eventuell kvarvarande del av den gamla komponenten och den nya komponentens anskaffningsvärde aktiveras. Utgifter för löpande reparationer och underhåll redovisas som kostnader.

### **Finansiella instrument**

Finansiella instrument värderas utifrån anskaffningsvärdet. Instrumentet redovisas i balansräkningen när bolaget blir part i instrumentets avtalsmässiga villkor. Finansiella tillgångar tas bort från balansräkningen när rätten att erhålla kassaflöden från instrumentet har löpt ut eller överförs och bolaget har överfört i stort sett alla risker och förmåner som är förknippade med äganderätten. Finansiella skulder tas bort från balansräkningen när förpliktelserna har reglerats eller på annat sätt upphört.

### ***Andelar i dotterföretag***

Andelar i dotterföretag redovisas till anskaffningsvärde efter avdrag för eventuella nedskrivningar. I anskaffningsvärdet ingår köpeskillingen som erlagts för aktierna samt förvärvskostnader. Eventuella kapitaltillskott läggs till anskaffningsvärdet när de uppkommer.

### ***Andra långfristiga värdepappersinnehav***

Placeringar i värdepapper som är anskaffade med avsikt att innehas långsiktigt har redovisats till sina anskaffningsvärden. Varje balansdag görs bedömning om eventuellt nedskrivningsbehov.

### ***Kundfordringar/kortfristiga fordringar***

Kundfordringar och kortfristiga fordringar redovisas som omsättningstillgångar till det belopp som förväntas bli inbetalt efter avdrag för individuellt bedömda osäkra fordringar.

### ***Låneskulder och leverantörsskulder***

Låneskulder och leverantörsskulder redovisas initialt till anskaffningsvärde efter avdrag för transaktionskostnader. Skiljer sig det redovisade beloppet från det belopp som ska återbetalas vid förfallotidpunkten periodiseras mellanskillnaden som räntekostnad över lånets löptid med hjälp av instrumentets effektivränta. Härigenom överensstämmer vid förfallotidpunkten det redovisade beloppet och det belopp som ska återbetalas.

### ***Nedskrivningsprövning av finansiella anläggningstillgångar***

Vid varje balansdag bedöms om det finns indikationer på nedskrivningsbehov av någon av de finansiella anläggningstillgångarna. Nedskrivning sker om värdenedgången bedöms vara bestående och prövas individuellt.

### **Leasingavtal**

Företaget redovisar samtliga leasingavtal, såväl finansiella som operationella, som operationella leasingavtal. Operationella leasingavtal redovisas som en kostnad linjärt över leasingperioden.

### **Varulager**

Varulagret har värderats till det lägsta av dess anskaffningsvärde och dess nettoförsäljningsvärde på balansdagen. Med nettoförsäljningsvärde avses varornas beräknade försäljningspris minskat med försäljningskostnader. Den valda värderingsmetoden innebär att inkurans i varulagret har beaktats.

### **Inkomstskatter**

Total skatt utgörs av aktuell skatt och uppskjuten skatt. Skatter redovisas i resultaträkningen, utom då underliggande transaktion redovisas direkt mot eget kapital varvid tillhörande skatteeffekter redovisas i eget kapital.

#### ***Aktuell skatt***

Aktuell skatt avser inkomstskatt för innevarande räkenskapsår samt den del av tidigare räkenskapsårs inkomstskatt som ännu inte redovisats. Aktuell skatt beräknas utifrån den skattesats som gäller per balansdagen.

#### ***Uppskjuten skatt***

Uppskjuten skatt är inkomstskatt som avser framtida räkenskapsår till följd av tidigare händelser. Redovisning sker enligt balansräkningsmetoden. Enligt denna metod redovisas uppskjutna skatteskulder och uppskjutna skattefordringar på temporära skillnader som uppstår mellan bokförda respektive skattemässiga värden för tillgångar och skulder samt för övriga skattemässiga avdrag eller underskott.

Uppskjutna skattefordringar netto redovisas mot uppskjutna skatteskulder endast om de kan betalas med ett nettobelopp. Uppskjuten skatt beräknas utifrån gällande skattesats på balansdagen. Effekter av förändringar i gällande skattesatser resultatförs i den period förändringen lagstadsats. Uppskjuten skattefordran redovisas som finansiell anläggningstillgång och uppskjuten skatteskuld som avsättning.

Uppskjuten skattefordran avseende underskottsavdrag eller andra framtida skattemässiga avdrag redovisas i den omfattning det är sannolikt att avdragen kan avräknas mot framtida skattemässiga överskott.

På grund av sambandet mellan redovisning och beskattning särredovisas inte den uppskjutna skatteskulden som är hänförlig till obeskattade reserver.

### **Avsättningar**

Som avsättning har redovisats förpliktelser gentemot tredje man som är hänförliga till räkenskapsåret eller tidigare räkenskapsår och som på balansdagen antingen är säkra eller sannolika till sin förekomst men oviss till belopp eller till den tidpunkt då de ska infrias.

### **Ersättningar till anställda**

Ersättningar till anställda avser alla former av ersättningar som företaget lämnar till de anställda. Kortfristiga ersättningar utgörs av bland annat löner, betald semester, betald frånvaro, bonus och ersättning efter avslutad anställning (pension). Kortfristiga ersättningar redovisas som kostnad och en skuld då det finns en legal eller informell förpliktelse att betala ut en ersättning till följd av en tidigare händelse och en tillförlitlig uppskattning av beloppet kan göras.

### **Kassaflödesanalys**

Kassaflödesanalysen upprättas enligt indirekt metod. Det redovisade kassaflödet omfattar endast transaktioner som medfört in- eller utbetalningar.

Som likvida medel klassificerar företaget, förutom kassamedel, disponibla tillgodohavanden hos banker och andra kreditinstitut samt kortfristiga likvida placeringar som är noterade på en marknadsplats och har en kortare löptid än tre månader från anskaffningstidpunkten. Förändringar i spärrade medel redovisas i investeringsverksamheten.

WM

### Nyckeltalsdefinitioner

#### Nettoomsättning

Rörelsens huvudintäkter, fakturerade kostnader, sidointäkter samt intäktskorrigeringar.

#### Resultat efter finansiella poster

Resultat efter finansiella intäkter och kostnader men före bokslutsdispositioner och skatter.

#### Balansomslutning

Företagets samlade tillgångar.

#### Antal anställda

Medelantal anställda under räkenskapsåret.

#### Soliditet (%)

Justerat eget kapital (eget kapital och obeskattade reserver med avdrag för uppskjuten skatt) i procent av balansomslutning.

#### Avkastning på totalt kap. (%)

Rörelseresultat plus finansiella intäkter i procent av balansomslutningen.

#### Avkastning på eget kap. (%)

Resultat efter finansiella poster i procent av justerat eget kapital (eget kapital och obeskattade reserver med avdrag för uppskjuten skatt).

### Not 2 Nettoomsättningens fördelning

#### Koncernen

	2024	2023
<b>Nettoomsättningen per rörelsegren</b>		
Slitprodukter	104 484 672	102 745 317
Reservdelar	68 093 123	71 200 544
Reparationer	17 494 654	15 728 895
Övrigt, slit- och reservdelar till maskiner runt krossarna	8 804 377	11 286 914
	<b>198 876 826</b>	<b>200 961 670</b>
<b>Nettoomsättningen per geografisk marknad</b>		
Sverige	131 143 280	124 241 278
EU-området	37 573 280	46 131 529
Övriga världen	30 160 266	30 588 863
	<b>198 876 826</b>	<b>200 961 670</b>

2025050607338

### Not 3 Leasingavtal Koncernen

Årets leasingkostnader avseende leasingavtal, uppgår till 354.292 kronor.

Framtida leasingavgifter, för icke uppsägningsbara leasingavtal, förfaller till betalning enligt följande:

	2024	2023
Inom ett år	297 512	301 124
Senare än ett år men inom fem år	281 625	377 945
	<b>579 137</b>	<b>679 069</b>

### Not 4 Arvode till revisorer Koncernen

Med revisionsuppdrag avses granskning av årsredovisningen och bokföringen samt styrelsens förvaltning, övriga arbetsuppgifter som det ankommer på bolagets revisor att utföra samt rådgivning eller annat biträde som föranleds av iakttagelser vid sådan granskning eller genomförandet av sådana övriga arbetsuppgifter.

	2024	2023
<b>DALACC by EE AB</b>		
Revisionsuppdrag	158 300	176 000
Övriga tjänster	201 975	146 625
	<b>360 275</b>	<b>322 625</b>

WNL

**Not 5 Anställda och personalkostnader  
Koncernen**

	2024	2023
<b>Medelantalet anställda</b>		
Kvinnor	7	7
Män	31	31
	<b>38</b>	<b>38</b>
<b>Löner och andra ersättningar</b>		
Styrelse och verkställande direktör	2 543 778	1 957 750
Övriga anställda	16 241 061	15 805 019
	<b>18 784 839</b>	<b>17 762 769</b>
<b>Sociala kostnader</b>		
Pensionskostnader för styrelse och verkställande direktör	511 068	506 010
Pensionskostnader för övriga anställda	1 522 991	1 277 914
Övriga sociala avgifter enligt lag och avtal	6 687 903	6 096 306
	<b>8 721 962</b>	<b>7 880 230</b>
<b>Totala löner, ersättningar, sociala kostnader och pensionskostnader</b>	<b>27 506 801</b>	<b>25 642 999</b>
<b>Könsfördelning bland ledande befattningshavare</b>		
Andel kvinnor i styrelsen	8 %	8 %
Andel män i styrelsen	92 %	92 %
Andel kvinnor bland övriga ledande befattningshavare	0 %	0 %
Andel män bland övriga ledande befattningshavare	100 %	100 %

**Not 6 Övriga ränteintäkter och liknande resultatposter  
Koncernen**

	2024	2023
Övriga ränteintäkter	2 346 431	1 560 248
	<b>2 346 431</b>	<b>1 560 248</b>
<b>Moderbolaget</b>		
	<b>2024</b>	<b>2023</b>
Ränteintäkter från koncernföretag	3 195 500	2 656 000
Övriga ränteintäkter	1 812 196	214 507
	<b>5 007 696</b>	<b>2 870 507</b>

*mm*

2025050607340

**Not 7 Aktuell och uppskjuten skatt  
Koncernen**

	2024	2023
<b>Skatt på årets resultat</b>		
Aktuell skatt	-6 732 698	-6 062 124
Förändring av uppskjuten skatt avseende temporära skillnader	-745 720	-392 096
<b>Totalt redovisad skatt</b>	<b>-7 478 418</b>	<b>-6 454 220</b>

**Avstämning av effektiv skatt**

	2024		2023	
	Procent	Belopp	Procent	Belopp
Redovisat resultat före skatt		47 958 164		83 773 144
Skatt enligt gällande skattesats	20,60	-9 879 382	20,60	-17 257 268
Ej avdragsgilla kostnader		-4 976 914		-76 022
Ej skattepliktiga intäkter		8 434 754		11 518 490
Skatteeffekt av schablonränta på periodiseringsfond		-311 156		-247 324
<b>Redovisad effektiv skatt</b>	<b>14,04</b>	<b>-6 732 698</b>	<b>7,24</b>	<b>-6 062 124</b>

**Moderbolaget**

	2024	2023
<b>Skatt på årets resultat</b>		
Aktuell skatt	-615 661	-196 381
<b>Totalt redovisad skatt</b>	<b>-615 661</b>	<b>-196 381</b>

**Avstämning av effektiv skatt**

	2024		2023	
	Procent	Belopp	Procent	Belopp
Redovisat resultat före skatt		28 926 002		40 950 152
Skatt enligt gällande skattesats	20,60	-5 958 756	20,60	-8 435 731
Ej avdragsgilla kostnader		-1 862 161		-91
Ej skattepliktiga intäkter		7 209 998		8 240 003
Övrigt		-4 742		-562
<b>Redovisad effektiv skatt</b>	<b>2,13</b>	<b>-615 661</b>	<b>0,48</b>	<b>-196 381</b>

*WV*

2025050607341

**Not 8 Byggnader och mark  
Koncernen**

	2024-12-31	2023-12-31
Ingående anskaffningsvärden	45 132 883	45 132 885
<b>Utgående ackumulerade anskaffningsvärden</b>	<b>45 132 883</b>	<b>45 132 885</b>
Ingående avskrivningar	-8 064 478	-6 924 316
Årets avskrivningar	-1 140 163	-1 140 162
<b>Utgående ackumulerade avskrivningar</b>	<b>-9 204 641</b>	<b>-8 064 478</b>
Årets nedskrivningar	-13 500 000	0
<b>Utgående ackumulerade nedskrivningar</b>	<b>-13 500 000</b>	<b>0</b>
<b>Utgående redovisat värde</b>	<b>22 428 242</b>	<b>37 068 407</b>

**Not 9 Maskiner och andra tekniska anläggningar  
Koncernen**

	2024-12-31	2023-12-31
Ingående anskaffningsvärden	57 520 485	58 418 598
Inköp	0	2 173 487
Försäljningar/utrangeringar	-1 459 492	-3 950 000
Omklassificeringar	3 950 000	878 400
<b>Utgående ackumulerade anskaffningsvärden</b>	<b>60 010 993</b>	<b>57 520 485</b>
Ingående avskrivningar	-40 709 038	-40 291 096
Försäljningar/utrangeringar	0	3 950 000
Omklassificeringar	-3 950 000	
Årets avskrivningar	-4 014 109	-4 367 942
Genom förvärv av dotterbolag	1 459 492	0
<b>Utgående ackumulerade avskrivningar</b>	<b>-47 213 655</b>	<b>-40 709 038</b>
<b>Utgående redovisat värde</b>	<b>12 797 338</b>	<b>16 811 447</b>

*W*

2025050607342

**Not 10 Inventarier, verktyg och installationer  
Koncernen**

	2024-12-31	2023-12-31
Ingående anskaffningsvärden	36 234 014	36 434 529
Inköp	1 130 432	1 123 266
Försäljningar/utrangeringar	-3 088 250	-445 381
Omklassificeringar	0	-878 400
<b>Utgående ackumulerade anskaffningsvärden</b>	<b>34 276 196</b>	<b>36 234 014</b>
Ingående avskrivningar	-31 520 549	-30 012 899
Försäljningar/utrangeringar	3 039 646	283 818
Årets avskrivningar	-1 440 548	-1 791 468
<b>Utgående ackumulerade avskrivningar</b>	<b>-29 921 451</b>	<b>-31 520 549</b>
<b>Utgående redovisat värde</b>	<b>4 354 745</b>	<b>4 713 465</b>

**Not 11 Pågående nyanläggningar och förskott avseende materiella anläggningstillgångar  
Koncernen**

	2024-12-31	2023-12-31
Ingående anskaffningsvärden	51 392 302	33 055 964
Inköp	12 138 373	18 336 338
<b>Utgående ackumulerade anskaffningsvärden</b>	<b>63 530 675</b>	<b>51 392 302</b>
<b>Utgående redovisat värde</b>	<b>63 530 675</b>	<b>51 392 302</b>

**Not 12 Andelar i intresseföretag och gemensamt styrda företag  
Koncernen**

	2024-12-31	2023-12-31
Ingående anskaffningsvärden	1 357 455	1 357 455
<b>Utgående ackumulerade anskaffningsvärden</b>	<b>1 357 455</b>	<b>1 357 455</b>
<b>Utgående redovisat värde</b>	<b>1 357 455</b>	<b>1 357 455</b>

**Not 13 Specifikation andelar i intresseföretag och gemensamt styrda företag  
Koncernen**

Namn	Kapital- andel	Rösträtts- andel	Bokfört värde
Deyang Realing Machinofacture Co. Ltd	50	50	1 357 445
			<b>1 357 445</b>

*uuu*

2025050607343

	<b>Org.nr</b>	<b>Säte</b>
Deyang Realing Machinofacture Co. Ltd	510079183925	Kina

**Not 14 Andra långfristiga värdepappersinnehav  
Koncernen**

	<b>2024-12-31</b>	<b>2023-12-31</b>
Ingående anskaffningsvärden	5 595 000	732 185
Inköp	0	5 000 000
Försäljningar	0	-137 185
<b>Utgående ackumulerade anskaffningsvärden</b>	<b>5 595 000</b>	<b>5 595 000</b>
<b>Utgående redovisat värde</b>	<b>5 595 000</b>	<b>5 595 000</b>

**Moderbolaget**

	<b>2024-12-31</b>	<b>2023-12-31</b>
Ingående anskaffningsvärden	5 595 000	595 000
Inköp	0	5 000 000
<b>Utgående ackumulerade anskaffningsvärden</b>	<b>5 595 000</b>	<b>5 595 000</b>
<b>Utgående redovisat värde</b>	<b>5 595 000</b>	<b>5 595 000</b>

**Not 15 Andra långfristiga fordringar  
Koncernen**

	<b>2024-12-31</b>	<b>2023-12-31</b>
Ingående anskaffningsvärden	4 250 000	4 250 000
<b>Utgående ackumulerade anskaffningsvärden</b>	<b>4 250 000</b>	<b>4 250 000</b>
<b>Utgående redovisat värde</b>	<b>4 250 000</b>	<b>4 250 000</b>

**Moderbolaget**

	<b>2024-12-31</b>	<b>2023-12-31</b>
Ingående anskaffningsvärden	4 250 000	4 250 000
<b>Utgående ackumulerade anskaffningsvärden</b>	<b>4 250 000</b>	<b>4 250 000</b>
<b>Utgående redovisat värde</b>	<b>4 250 000</b>	<b>4 250 000</b>

W

**Not 16 Förutbetalda kostnader och upplupna intäkter  
Koncernen**

	2024-12-31	2023-12-31
Förutbetald leasing	98 000	0
Övriga poster	773 364	445 743
	<b>871 364</b>	<b>445 743</b>

**Not 17 Uppskjuten skatteskuld  
Koncernen**

	2024-12-31	2023-12-31
Obeskattade reserver	12 694 338	12 018 648
Skattepliktiga temporära skillnader	539 454	392 096
Belopp vid årets utgång	<b>13 233 792</b>	<b>12 410 744</b>

**Not 18 Långfristiga skulder  
Koncernen**

	2024-12-31	2023-12-31
<b>Förfaller senare än fem år efter balansdagen</b>		
Skulder som ska betalas senare än fem år efter balansdagen	44 092 791	48 387 772
	<b>44 092 791</b>	<b>48 387 772</b>

**Moderbolaget**

	2024-12-31	2023-12-31
<b>Förfaller senare än fem år efter balansdagen</b>		
Skulder som ska betalas senare än fem år efter balansdagen	44 092 791	48 387 772
	<b>44 092 791</b>	<b>48 387 772</b>

**Not 19 Upplupna kostnader och förutbetalda intäkter  
Koncernen**

	2024-12-31	2023-12-31
Upplupna löner	2 050 675	1 784 158
Upplupna semesterlöner	2 115 924	2 000 882
Upplupna sociala avgifter	1 563 838	1 246 435
Övriga poster	6 066 255	4 710 328
	<b>11 796 692</b>	<b>9 741 803</b>

**Moderbolaget**

	2024-12-31	2023-12-31
Övriga poster	80 000	80 000
	<b>80 000</b>	<b>80 000</b>

**Not 20 Resultat från andelar i koncernföretag  
Moderbolaget**

	2024	2023
Erhållna utdelningar	35 000 000	40 000 000
Nedskrivningar	-9 000 000	
	<b>26 000 000</b>	<b>40 000 000</b>

**Not 21 Bokslutsdispositioner**

**Moderbolaget**

	2024	2023
Mottagna koncernbidrag	0	600 000
Lämnade koncernbidrag	-270 000	-600 000
	<b>-270 000</b>	<b>0</b>

**Not 22 Andelar i koncernföretag  
Moderbolaget**

	2024-12-31	2023-12-31
Ingående anskaffningsvärden	2 586 721	2 586 721
Utgående ackumulerade anskaffningsvärden	2 586 721	2 586 721
Utgående redovisat värde	<b>2 586 721</b>	<b>2 586 721</b>

**Not 23 Specifikation andelar i koncernföretag  
Moderbolaget**

Namn	Kapital- andel	Rösträtts- andel	Antal andelar	Bokfört värde
Swegar AB	100%	100%	1 000	2 486 721
Swemas AB	100%	100%	2 000	50 000
Åminne Fastighets AB	100%	100%	50 000	50 000
				<b>2 586 721</b>

	Org.nr
Swegar AB	556607-8456
Swemas AB	556231-9383
Åminne Fastighets AB	559031-1980

**Not 24 Antal aktier och kvotvärde  
Moderbolaget**

Namn	Antal aktier	Kvot- värde
Antal aktier	500	100
	<b>500</b>	

UW

2025050607346


**Not 25 Ställda säkerheter  
Koncernen**

	2024-12-31	2023-12-31
<b>För företagets egen räkning</b>		
Företagsinteckning	2 700 000	2 700 000
Borgensåtagande för koncern	1 868 580	0
	<b>4 568 580</b>	<b>2 700 000</b>


**Moderbolaget**

	2024-12-31	2023-12-31
<b>Till förmån för koncernföretag</b>		
Borgensåtagande till förmån för dotterbolag	1 700 580	1 700 580
	<b>1 700 580</b>	<b>1 700 580</b>

Ludvika den 30 april 2025


  
Johan Andersson

  
Fredrik Andersson

  
Jan-Erik Andersson

Vår revisionsberättelse har lämnats den 30 april 2025

DALACC by EE AB

  
Mattias Ericson  
Auktoriserad revisor



2025050607347

## Revisionsberättelse

Till bolagsstämman i Åminne Holding AB  
Org.nr 556914-4180

### Rapport om årsredovisningen och koncernredovisningen

#### *Uttalanden*

Vi har utfört en revision av årsredovisningen och koncernredovisningen för Åminne Holding AB för räkenskapsåret 2024.

Enligt vår uppfattning har årsredovisningen och koncernredovisningen upprättats i enlighet med årsredovisningslagen och ger en i alla väsentliga avseenden rättvisande bild av moderbolages och koncernens finansiella ställning per den 31 december 2024 och av dess finansiella resultat och kassaflöde för året enligt årsredovisningslagen. Förvaltningsberättelsen är förenlig med årsredovisningens och koncernredovisningens övriga delar.

Vi tillstyrker därför att bolagsstämman fastställer resultaträkningen och balansräkningen för moderbolaget och koncernen.

#### *Grund för uttalanden*

Vi har utfört revisionen enligt International Standards on Auditing (ISA) och god revisionssed i Sverige. Vårt ansvar enligt dessa standarder beskrivs närmare i avsnittet *Revisorns ansvar*. Vi är oberoende i förhållande till moderbolaget och koncernen enligt god revisorssed i Sverige och har i övrigt fullgjort vårt yrkesetiska ansvar enligt dessa krav.

Vi anser att de revisionsbevis vi har inhämtat är tillräckliga och ändamålsenliga som grund för våra uttalanden.

#### *Styrelsens ansvar*

Det är styrelsen som har ansvaret för att årsredovisningen och koncernredovisningen upprättas och att den ger en rättvisande bild enligt årsredovisningslagen. Styrelsen ansvarar även för den interna kontroll som de bedömer är nödvändig för att upprätta en årsredovisning och koncernredovisning som inte innehåller några väsentliga felaktigheter, vare sig dessa beror på oegentligheter eller på fel.

Vid upprättandet av årsredovisningen och koncernredovisning ansvarar styrelsen för bedömningen av bolagets och koncernens förmåga att fortsätta verksamheten. De upplyser, när så är lämpligt, om förhållanden som kan påverka förmågan att fortsätta verksamheten och att använda antagandet om fortsatt drift. Antagandet om fortsatt drift tillämpas dock inte om styrelsen avser att likvidera bolaget, upphöra med verksamheten eller inte har något realistiskt alternativ till att göra något av detta.

#### *Revisorns ansvar*

Våra mål är att uppnå en rimlig grad av säkerhet om huruvida årsredovisningen och koncernredovisningen som helhet inte innehåller några väsentliga felaktigheter, vare sig dessa beror på oegentligheter eller på fel, och att lämna en revisionsberättelse som innehåller våra uttalanden. Rimlig säkerhet är en hög grad av säkerhet, men är ingen garanti för att en revision som utförs enligt ISA och



god revisionssed i Sverige alltid kommer att upptäcka en väsentlig felaktighet om en sådan finns. Felaktigheter kan uppstå på grund av oegentligheter eller fel och anses vara väsentliga om de enskilt eller tillsammans rimligen kan förväntas påverka de ekonomiska beslut som användare fattar med grund i årsredovisningen och koncernredovisningen.

En ytterligare beskrivning av mitt vårt ansvar för revisionen av årsredovisningen och koncernredovisningen finns på Revisorsinspektionens webbplats:  
[http://www.revisorsinspektionen.se/rn/showdocument/documents/rev\\_dok/revisors\\_ansvar.pdf](http://www.revisorsinspektionen.se/rn/showdocument/documents/rev_dok/revisors_ansvar.pdf).  
Denna beskrivning är en del av revisionsberättelsen.

## **Rapport om andra krav enligt lagar och andra författningar**

### ***Uttalanden***

Utöver vår revision av årsredovisningen och koncernredovisningen har vi även utfört en revision av styrelsens förvaltning för Åminne Holding AB för räkenskapsåret 2024 samt av förslaget till dispositioner beträffande bolagets vinst eller förlust.

Vi tillstyrker att bolagsstämman disponerar vinsten enligt förslaget i förvaltningsberättelsen och beviljar styrelsens ledamöter ansvarsfrihet för räkenskapsåret.

### ***Grund för uttalanden***

Vi har utfört revisionen enligt god revisionssed i Sverige. Vårt ansvar enligt denna beskrivs närmare i avsnittet *Revisorns ansvar*. Vi är oberoende i förhållande till moderbolaget och koncernen enligt god revisorssed i Sverige och har i övrigt fullgjort vårt yrkesetiska ansvar enligt dessa krav.

Vi anser att de revisionsbevis vi har inhämtat är tillräckliga och ändamålsenliga som grund för våra uttalanden.

### ***Styrelsens ansvar***

Det är styrelsen som har ansvaret för förslaget till dispositioner beträffande bolagets vinst eller förlust. Vid förslag till utdelning innefattar detta bland annat en bedömning av om utdelningen är försvarlig med hänsyn till de krav som moderbolagets och koncernens verksamhetsart, omfattning och risker ställer på storleken av moderbolagets och koncernens egna kapital, konsolideringsbehov, likviditet och ställning i övrigt.

Styrelsen ansvarar för bolagets organisation och förvaltningen av bolagets angelägenheter. Detta innefattar bland annat att fortlöpande bedöma bolagets och koncernens ekonomiska situation och att tillse att bolagets organisation är utformad så att bokföringen, medelsförvaltningen och bolagets ekonomiska angelägenheter i övrigt kontrolleras på ett betryggande sätt.

**Revisorns ansvar**

Vårt mål beträffande revisionen av förvaltningen, och därmed vårt uttalande om ansvarsfrihet, är att inhämta revisionsbevis för att med en rimlig grad av säkerhet kunna bedöma om någon styrelseledamot i något väsentligt avseende:

- företagit någon åtgärd eller gjort sig skyldig till någon försummelse som kan föranleda ersättningsskyldighet mot bolaget, eller
- på något annat sätt handlat i strid med aktiebolagslagen, årsredovisningslagen eller bolagsordningen.

Vårt mål beträffande revisionen av förslaget till dispositioner av bolagets vinst eller förlust, och därmed vårt uttalande om detta, är att med rimlig grad av säkerhet bedöma om förslaget är förenligt med aktiebolagslagen.

Rimlig säkerhet är en hög grad av säkerhet, men ingen garanti för att en revision som utförs enligt god revisionssed i Sverige alltid kommer att upptäcka åtgärder eller försummelser som kan föranleda ersättningsskyldighet mot bolaget, eller att ett förslag till dispositioner av bolagets vinst eller förlust inte är förenligt med aktiebolagslagen.

En ytterligare beskrivning av vårt ansvar för revisionen av förvaltningen finns på Revisorsinspektionens webbplats:

[http://www.revisorsinspektionen.se/rn/showdocument/documents/rev\\_dok/revisors\\_ansvar.pdf](http://www.revisorsinspektionen.se/rn/showdocument/documents/rev_dok/revisors_ansvar.pdf).

Denna beskrivning är en del av revisionsberättelsen.

Ludvika den 30 april 2025

DALACC by EE AB

Mattias Ericson  
Auktoriserad revisor