

Årsredovisning

för

SAG Fmedik Sverige AB

559148-9306


Räkenskapsåret

2021

Fastställelseintyg

Undertecknad verkställande direktör i SAG Fmedik Sverige AB intygar, dels att denna kopia av årsredovisningen stämmer överens med originalet, dels att resultaträkningen och balansräkningen i årsredovisningen har fastställts på årsstämma 2022-06-28. Årsstämman beslutade att godkänna styrelsens förslag till resultatdisposition.

Stockholm 2022-06-28



Michael Rossing

Årsredovisning

för

SAG Fmedik Sverige AB

559148-9306

Räkenskapsåret

2021

Styrelsen och verkställande direktören för SAG Fmedik Sverige AB avger följande årsredovisning för räkenskapsåret 2021.

Årsredovisningen är upprättad i svenska kronor, SEK. Om inte annat särskilt anges, redovisas alla belopp i hela kronor (kr). Uppgifter inom parentes avser föregående år.

Förvaltningsberättelse

Verksamheten

Är helägt dotterbolag till finska bolaget SAG Flow medik Oy.

Allmänt om verksamheten

Bolaget utvecklar digitala transparenta kvalitetsmätare inom sjukvården samt bedriver därmed förenlig verksamhet.

Företaget har sitt säte i Stockholm.

Väsentliga händelser under räkenskapsåret

Bolaget har noll omsättning i år för pga Covid har man avvaktat att starta upp fullt i Sverige.

Flerårsöversikt (Tkr)	2021	2020	2019	2018 (11 mån)
Nettoomsättning	0	0	34	0
Resultat efter finansiella poster	-54	-415	-1 501	-107
Soliditet (%)	87,7	82,1	78,5	93,0

Förändringar i eget kapital

	Aktie- kapital	Överkurs- fond	Balanserat resultat	Årets resultat	Totalt
Belopp vid årets ingång	70 000	1 830 000	-1 396 770	-415 040	88 190
Disposition enligt beslut av årets årsstämma:			-415 040	415 040	0
Erhållna aktieägartillskott				52 337	52 337
Årets resultat				-54 487	-54 487
Belopp vid årets utgång	70 000	1 830 000	-1 811 810	-2 150	86 040

Ej återbetalade villkorade aktieägartillskott uppgår per balansdagen till 263900sek (211563).

Resultatdisposition

Styrelsen föreslår att till förfogande stående vinstmedel (kronor):

balanserad vinst	70 526
Aktieägartillskott	263 900
överkursfond	1 830 000
årets förlust	-54 487
	2 109 938
disponeras så att	
i ny räkning överföres	2 109 938
	2 109 938

Företagets resultat och ställning i övrigt framgår av efterföljande resultat- och balansräkning med noter.

Resultaträkning	Not	2021-01-01 -2021-12-31	2020-01-01 -2020-12-31
Rörelseintäkter, lagerförändringar m. m.			
Övriga rörelseintäkter		0	25 200
Summa rörelseintäkter, lagerförändringar m.m.		0	25 200
Rörelsekostnader			
Övriga externa kostnader		-54 358	-177 344
Personalkostnader		0	-262 896
Summa rörelsekostnader		-54 358	-440 240
Rörelseresultat		-54 358	-415 040
Finansiella poster			
Räntekostnader och liknande resultatposter		-129	0
Summa finansiella poster		-129	0
Resultat efter finansiella poster		-54 487	-415 040
Resultat före skatt		-54 487	-415 040
Årets resultat		-54 487	-415 040

Balansräkning

Not

2021-12-31

2020-12-31

TILLGÅNGAR

Omsättningstillgångar

Kortfristiga fordringar

Fordringar hos koncernföretag

52 336

0

Övriga fordringar

31 921

20 526

Summa kortfristiga fordringar

84 257

20 526

Kassa och bank

Kassa och bank

13 816

86 948

Summa kassa och bank

13 816

86 948

Summa omsättningstillgångar

98 073

107 474

SUMMA TILLGÅNGAR

98 073

107 474

Balansräkning

Not

2021-12-31

2020-12-31

EGET KAPITAL OCH SKULDER

Eget kapital

Bundet eget kapital

Aktiekapital

70 000

70 000

Summa bundet eget kapital

70 000

70 000

Fritt eget kapital

Fri överkursfond

1 830 000

1 830 000

Balanserat resultat

-1 759 474

-1 396 770

Årets resultat

-54 487

-415 040

Summa fritt eget kapital

16 039

18 190

Summa eget kapital

86 039

88 190

Kortfristiga skulder

Leverantörsskulder

0

7 101

Upplupna kostnader och förutbetalda intäkter

12 034

12 183

Summa kortfristiga skulder

12 034

19 284

SUMMA EGET KAPITAL OCH SKULDER

98 073

107 474

Noter

Not 1 Redovisningsprinciper

Allmänna upplysningar

Årsredovisningen är upprättad i enlighet med årsredovisningslagen och Bokföringsnämndens allmänna råd (BFNAR 2016:10) om årsredovisning i mindre företag.

Nyckeltalsdefinitioner

Nettoomsättning

Rörelsens huvudintäkter, fakturerade kostnader, sidointäkter samt intäktskorrigeringar.

Resultat efter finansiella poster


Resultat efter finansiella intäkter och kostnader men före bokslutsdispositioner och skatter.

Soliditet (%)


Justerat eget kapital (eget kapital och obeskattade reserver med avdrag för uppskjuten skatt) i procent av balansomslutning.

Resultat- och balansräkningen kommer att föreläggas på årsstämma för fastställelse.

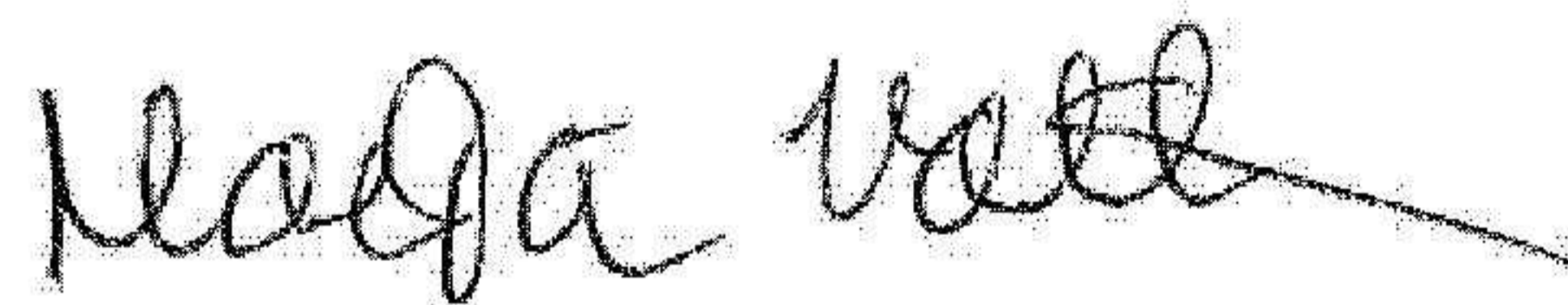
Stockholm 2022-06-28



Ari Kohlemäinen
Ordförande



Michael Rossing
Verkställande direktör



Maija Valta