

Årsredovisning för
VREKFIBER AB

559027-9997

Räkenskapsåret

2022-01-01 - 2022-12-31

Förvaltningsberättelse	1
Resultaträkning	2
Balansräkning	3
Noter	5
Underskrifter	6

Fastställelseintyg

Jag intygar att resultaträkningen och balansräkningen har fastställts på årsstämma 2023-03-07. Årsstämman beslöt att godkänna styrelsens förslag till behandling av ansamlad förlust.

Jag intygar att innehållet i dessa elektroniska handlingar överensstämmer med originalen och att originalen undertecknats av samtliga personer som enligt lag ska underteckna dessa.

Elektroniskt underskriven av

Lars Andersson
Styrelseledamot

2023-03-09

NÄSHULTA

2023-08-25



Förvaltningsberättelse

Styrelsen för VREKFIBER AB, 559027-9997, avger följande årsredovisning för räkenskapsåret 2022-01-01 - 2022-12-31.

Flerårsöversikt

	2022	2021	2020	Belopp i kr 2019
Nettoomsättning	1 335 023	2 186 033	963 887	1 129 846
Resultat efter finansiella poster	-50 466	339 832	34 716	-253 421
Soliditet %	70,3	76,2	74	30

Förändringar i eget kapital

	Aktiekapital	Balanserat resultat	Årets resultat
Belopp vid årets ingång	50 000	115 266	314 882
Balanseras i ny räkning		314 882	-314 882
Årets resultat			-50 466
Belopp vid årets utgång	50 000	430 148	-50 466

Resultatdisposition

Till årsstämmans förfogande står följande medel:

	Belopp i kr 2022-12-31
Balanserat resultat	430 148
Årets resultat	-50 466
Summa	379 682

Styrelsen föreslår att medlen disponeras enligt följande:

	2022-12-31
Balanseras i ny räkning	379 682
Summa	379 682

Resultaträkning

<i>Belopp i kr</i>	<i>Not</i>	2022-01-01 - 2022-12-31	2021-01-01 - 2021-12-31
Rörelseintäkter, lagerförändringar m.m.			
Nettoomsättning		1 335 023	2 186 033
Förändringar av lager av produkter i arbete, färdiga varor och pågående arbeten för annans räkning		25 000	0
Summa rörelseintäkter, lagerförändringar m.m.		1 360 023	2 186 033
Rörelsekostnader			
Råvaror och förnödenheter		-1 113 769	-1 556 201
Övriga externa kostnader		-275 424	-259 376
Av- och nedskrivningar av materiella och immateriella anläggningstillgångar		-21 296	-30 624
Summa rörelsekostnader		-1 410 489	-1 846 201
Rörelseresultat		-50 466	339 832
Resultat efter finansiella poster		-50 466	339 832
Resultat före skatt		-50 466	339 832
Skatter			
Skatt på årets resultat		0	-24 950
Årets resultat		-50 466	314 882

Balansräkning

<i>Belopp i kr</i>	<i>Not</i>	<i>2022-12-31</i>	<i>2021-12-31</i>
TILLGÅNGAR			
Anläggningstillgångar			
Materiella anläggningstillgångar			
Maskiner och andra tekniska anläggningar	2	-32 722	-12 586
Inventarier, verktyg och installationer	3	193 793	153 159
Summa materiella anläggningstillgångar		161 071	140 573
Finansiella anläggningstillgångar			
Andra långfristiga fordringar	4	-4 764	-4 764
Summa finansiella anläggningstillgångar		-4 764	-4 764
Summa anläggningstillgångar		156 307	135 809
Omsättningstillgångar			
Varulager m.m.			
Färdiga varor och handelsvaror		54 000	29 000
Summa varulager m.m.		54 000	29 000
Kortfristiga fordringar			
Kundfordringar		103 664	143 919
Övriga fordringar		107 527	80 837
Summa kortfristiga fordringar		211 191	224 756
Kassa och bank			
Kassa och bank		189 290	240 343
Summa kassa och bank		189 290	240 343
Summa omsättningstillgångar		454 481	494 099
SUMMA TILLGÅNGAR		610 788	629 908

Balansräkning

<i>Belopp i kr</i>	<i>Not</i>	<i>2022-12-31</i>	<i>2021-12-31</i>
EGET KAPITAL OCH SKULDER			
Eget kapital			
Bundet eget kapital			
Aktiekapital		50 000	50 000
Summa bundet eget kapital		50 000	50 000
Fritt eget kapital			
Balanserat resultat		430 148	115 266
Årets resultat		-50 466	314 882
Summa fritt eget kapital		379 682	430 148
Summa eget kapital		429 682	480 148
Kortfristiga skulder			
Förskott från kunder		2 820	2 820
Leverantörsskulder		56 075	56 075
Skatteskulder		15 874	20 140
Övriga skulder		106 337	70 725
Summa kortfristiga skulder		181 106	149 760
SUMMA EGET KAPITAL OCH SKULDER		610 788	629 908

Noter

Belopp i kr om inget annat anges.

Not 1 Redovisningsprinciper

Årsredovisningen är upprättad i enlighet med årsredovisningslagen och Bokföringsnämndens allmänna råd (BFNAR 2016:10) om årsredovisning i mindre företag.

Materiella anläggningstillgångar

Följande avskrivningstider tillämpas:

	År
Inventarier, verktyg och installationer	3

Not 2 Maskiner och andra tekniska anläggningar

	2022-12-31	2021-12-31
Ingående anskaffningsvärden	129 419	129 419
Utgående anskaffningsvärden	129 419	129 419
Ingående avskrivningar	-142 005	-121 869
Förändringar av avskrivningar		
Årets avskrivningar	-20 136	-20 136
Utgående avskrivningar	-162 141	-142 005
Redovisat värde	-32 722	-12 586

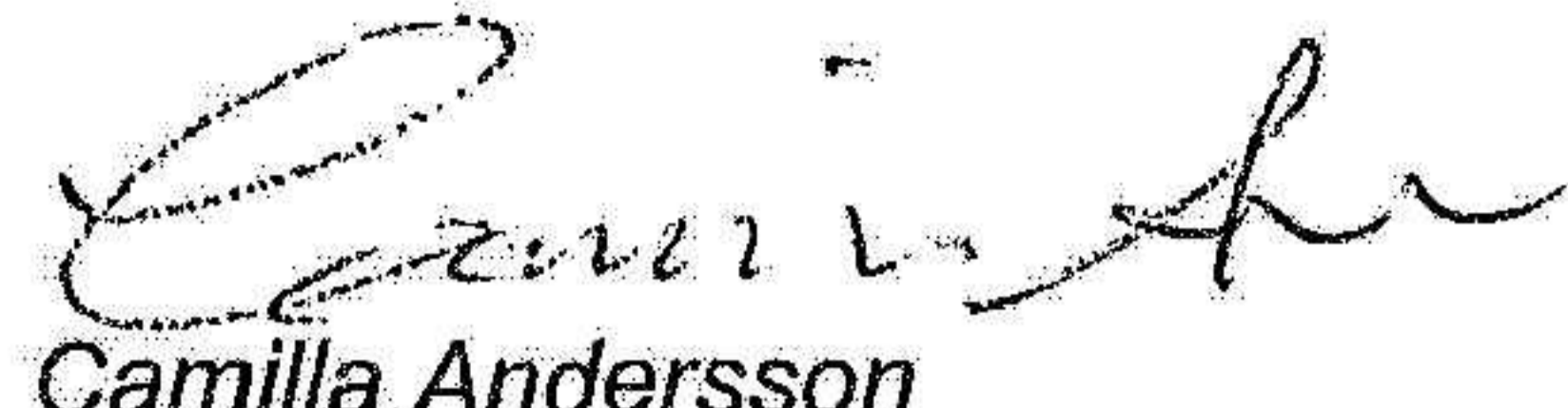
Not 3 Inventarier, verktyg och installationer

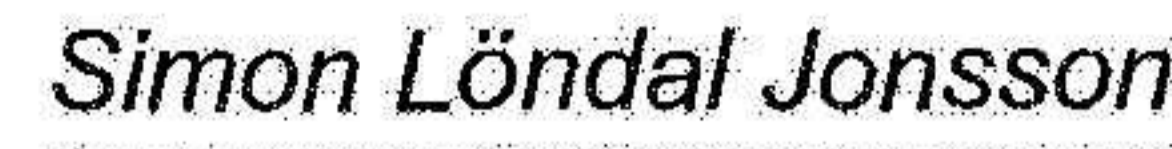
	2022-12-31	2021-12-31
Ingående anskaffningsvärden	263 359	110 200
Utgående anskaffningsvärden	263 359	110 200
Ingående avskrivningar	-110 200	-99 712
Förändringar av avskrivningar		
Årets avskrivningar	-1 160	-10 488
Utgående avskrivningar	-111 360	-110 200
Redovisat värde	151 999	0


Not 4 Andra långfristiga fordringar


	2022-12-31	2021-12-31
Ingående anskaffningsvärden	-4 764	-4 764
Utgående anskaffningsvärden	-4 764	-4 764
Redovisat värde	-4 764	-4 764

Underskrifter

 7/3 2023
Camilla Andersson
Camilla Andersson Datum


Simon Löndal Jonsson
Simon Löndal Jonsson Datum

 7/3 2023
Johnny Jonsson
Johnny Jonsson Datum

 7/3 2023
Lars Andersson
Lars Andersson Datum

2023061606572