

Årsredovisning
för
Nobina Europe AB
556031-8569

Räkenskapsåret
2022-03-01- 2023-02-28

Fastställelseintyg

Undertecknad styrelseledamot i Nobina Europe AB intygar att resultaträkningen och balansräkningen i årsredovisningen har fastställts på årsstämma den 15 augusti 2023. Årsstämman beslutade att godkänna styrelsens förslag till resultatdisposition.

Jag intygar också att innehållet i årsredovisningen och revisionsberättelsen stämmer överens med originalen.

Solna den 28 augusti 2023



Henrik Dagnäs
Styrelseledamot/Ordförande

Styrelsen och verkställande direktören för Nobina Europe AB (publ) avger följande årsredovisning för räkenskapsåret 2022-03-01 - 2023-02-28.

Om inget annat särskilt anges, redovisas alla belopp i tusentals kronor (TSEK). Uppgifter inom parentes avser föregående år.

Förvaltningsberättelse

Information om verksamheten

Nobina Europe AB:s verksamhet består uteslutande av att leverera servicetjänster inom Nobinakoncernen. De koncerngemensamma tjänsterna utgörs av IT, HR, löneadministration och löpande redovisning administrerat av ett servicecenter. Bolaget har 158 (134) anställda. Verksamheten bedrivs på koncernens huvudkontor i Stockholm, där bolaget också har sitt säte.

Ägarförhållanden

Nobina Europe AB, med säte i Stockholm är ett helägt dotterbolag till Nobina AB (publ). - org. nr. 556576-4569, säte i Stockholm. Nobinakoncernens slutgiltiga moderbolag är Ride LuxCo S.à.r.l. (Luxemburg) som i sin tur ägs av fem helägda fonder som förvaltas av Basalt Infrastructure Partners III GP Limited (Reg No 66977).

Flerårsöversikt (TSEK)	2022/23	2021/22	2020/21	2019/20	2018/19
Nettoomsättning	342 201	313 592	286 672	282 631	284 670
Resultat efter finansiella poster	-77	564	7 130	-1 258	12 835
Balansomslutning	95 386	90 984	98 215	95 965	289 416
Soliditet (%)	33	33	38	41	75

Väsentliga händelser under räkenskapsåret

Inga väsentliga händelser har inträffat under räkenskapsåret.

Väsentliga händelser efter räkenskapsårets slut

Inga väsentliga händelser har inträffat efter räkenskapsåret.

Hållbarhetsupplysningar

Nobina Europe AB:s moderbolag, Nobina AB (publ), lämnar den hållbarhetsrapport som enligt ÅRL 6 kap 1 § ska upprättas.

Förslag till vinstdisposition

Till årsstämmans förfogande står följande vinstmedel (kronor):

Balanserade vinstmedel	29 051 550
Årets resultat	1 450 226
	30 501 776

Styrelsen föreslår att vinstmedlen disponeras så att i ny räkning överförs	30 501 776
	30 501 776

I övrigt hänvisas till bolagets resultat- och balansräkning med noter.

Resultaträkning

TSEK

	Not	2022-03-01 -2023-02-28	2021-03-01 -2022-02-28
Nettoomsättning	3	342 201	313 592
		342 201	313 592
Rörelsens kostnader			
Övriga externa kostnader	3, 4, 5	-195 447	-174 196
Personalkostnader	6	-136 160	-126 373
Avskrivningar och nedskrivningar av materiella och immateriella anläggningstillgångar	7, 8, 9	-10 774	-12 248
Summa rörelsens kostnader		-342 381	-312 817
Rörelseresultat		-180	775
Resultat från finansiella poster			
Ränteintäkter och liknande resultatposter	10	551	152
Räntekostnader och liknande resultatposter	11	-448	-363
Summa resultat från finansiella poster		103	-211
Resultat efter finansiella poster		-77	564
Bokslutsdispositioner	12	1 644	1 022
Resultat före skatt		1 567	1 586
Skatt på årets resultat	13	-117	799
Årets resultat		1 450	2 385

Balansräkning	Not	2023-02-28	2022-02-28
TSEK			
TILLGÅNGAR			
Anläggningstillgångar			
Immateriella anläggningstillgångar			
Immateriella anläggningstillgångar	7	11 570	9 197
		11 570	9 197
Materiella anläggningstillgångar			
Förbättringsutgifter på annans fastighet	8	0	0
Inventarier verktyg och installationer	9	23 787	14 576
		23 787	14 576
Finansiella anläggningstillgångar			
Andelar i intresseföretag		37	37
Uppskjutna skattefordringar	13	702	819
Pensionstillgångar	17	1 250	1 011
		1 989	1 867
Summa anläggningstillgångar		37 346	25 640
Omsättningstillgångar			
Kortfristiga fordringar			
Kundfordringar		4	12
Fordringar hos koncernföretag	14, 15	39 771	50 479
Övriga kortfristiga fordringar		1 084	1 008
Förutbetalda kostnader och upplupna intäkter	16	17 181	13 845
Summa omsättningstillgångar		58 040	65 344
SUMMA TILLGÅNGAR		95 386	90 984

Balansräkning

Not

2023-02-28

2022-02-28

TSEK

Eget kapital och skulder

Eget kapital

Bundet eget kapital

Aktiekapital 160.000 aktier (kvotvärde 3,125 kr)

500

500

Reservfond

100

100

Summa bundet eget kapital

600

600

Fritt eget kapital

Balanserat resultat

29 051

26 666

Årets resultat

1 450

2 385

Summa fritt eget kapital

30 501

29 051

Summa eget kapital

31 101

29 651

Avsättningar

Avsättningar för pensioner och liknande förpliktelser

17

6 448

7 941

Summa avsättningar

6 448

7 941

Kortfristiga skulder

Leverantörsskulder

27 352

23 147

Skulder till koncernföretag

98

0

Aktuella skatteskulder

1 618

89

Övriga kortfristiga skulder

5 835

7 367

Upplupna kostnader och förutbetalda intäkter

18

22 934

22 789

Summa kortfristiga skulder

57 837

53 392

SUMMA EGET KAPITAL OCH SKULDER

95 386

90 984

Rapport över förändringar i eget kapital
TSEK

	Aktie- kapital	Bundna reserver	Fritt eget kapital	Summa eget kapital
Ingående eget kapital 2021-03-01	500	100	36 666	37 266
Utdelning			-10 000	-10 000
Årets resultat			2 385	2 385
Utgående eget kapital 2022-02-28	500	100	29 051	29 651
Ingående eget kapital 2022-03-01	500	100	29 051	29 651
Årets resultat			1 450	1 450
Utgående eget kapital 2023-02-28	500	100	30 501	31 101

2023083102445

B

Kassaflödesanalys	Not	2022-03-01	2021-03-01
TSEK		-2023-02-28	-2022-02-28
Den löpande verksamheten			
Resultat efter finansiella poster		-77	564
Justering för poster som ej ingår i kassaflödet			
Avskrivningar och nedskrivningar		10 774	12 248
Förändringar i avsättningar, pensioner etc		-1 732	-492
Kassaflöde från den löpande verksamheten före förändring av rörelsekapital		8 965	12 320
Kassaflöde från förändring av rörelsekapital			
Förändring av rörelsefordringar		7 926	8 631
Förändring av rörelseskulder		4 445	8 599
Summa förändring av rörelsekapital		12 371	17 230
Kassaflöde från den löpande verksamheten		21 336	29 550
Kassaflöde från investeringsverksamheten			
Investeringar i immateriella och materiella anläggningstillgångar		-32 588	-17 643
Försäljning av byggnader och mark, fordon, inventarier		10 230	6 220
Kassaflöde från investeringsverksamheten		-22 358	-11 423
Kassaflöde från finansieringsverksamheten			
Utdelning		0	-10 000
Koncernbidrag	12	1 022	-8 127
Kassaflöde från finansieringsverksamheten		1 022	-18 127
Årets kassaflöde	15	0	0
Likvida medel vid årets början		0	0
Likvida medel vid årets slut		0	0

Noter

TSEK

Not 1 Redovisnings- och värderingsprinciper

Årsredovisningen har upprättats med tillämpning av årsredovisningslagen och Bokföringsnämndens allmänna råd BFNAR 2012:1 Årsredovisning och koncernredovisning (K3). Redovisningsprinciperna är oförändrade jämfört med föregående år.

Intäkter

Nobina Europe AB:s verksamhet består uteslutande av att leverera servicetjänster inom Nobinakoncernen. Det handlar om koncerngemensamma tjänster för bland annat IT, HR, ekonomi- och löneadministration. Intäkterna redovisas i resultaträkningen i samband med att tjänsterna tillhandahålles.

Övriga immateriella och materiella anläggningstillgångar

Övriga immateriella och materiella anläggningstillgångar redovisas till anskaffningsvärde med avdrag för avskrivningar och eventuella nedskrivningar. Anskaffningsvärdet utgörs av inköpspriset samt kostnader som är direkt hänförliga till tillgången för att få den på plats och i skick för att kunna nyttjas. Från inköpspriset dras eventuella rabatter och bonus av från anskaffningsvärdet. Övriga immateriella anläggningstillgångar består till huvuddelen av externt balanserade utvecklingskostnader, huvudsakligen mjukvara. Egenutvecklad programvara och underhåll av programvara kostnadsförs när det uppstår.

En materiell anläggningstillgång redovisas som tillgång när anskaffningsvärdet kan beräknas på ett tillförlitligt sätt och det på basis av tillgänglig information är sannolikt att den framtida ekonomiska nyttan som är förknippad med innehavet kommer företaget till del. Tidpunkten när en materiell anläggningstillgång redovisas är vid leveranstidpunkten, angiven på faktura eller följesedel. Bokförda värden på anläggningstillgångar prövas löpande för att fastställa eventuella nedskrivningsbehov. Om det vid bokslutstidpunkten föreligger en indikation på att en anläggningstillgång minskat i värde sker en beräkning av tillgångens nettoförsäljningsvärde och nyttjandevärde. Nettoförsäljningsvärdet utgörs av det pris som beräknas kunna uppnås vid försäljning av tillgången med avdrag för försäljningskostnader. Nedskrivningsbehov anses föreligga för anläggningstillgångar om nuvärdet av framtida kassaflödet från dessa tillgångar understiger deras bokförda värde. Nedskrivningsbeloppet utgörs av skillnaden mellan det högsta av nyttjandevärdet eller nettoförsäljningsvärdet och bokfört värde. För anläggningstillgångar som skall avyttras beräknas eventuellt nedskrivningsbelopp som skillnaden mellan beräknad försäljningsintäkt med avdrag för därmed sammanhängande kostnader och tillgångens bokförda värde.

Avskrivningar enligt plan är gjorda enligt följande:

Immateriella tillgångar	3 år
Förbättringsarbeten annans fastighet	5 år eller maximalt kontraktstidens längd
Inventarier, installationer och verktyg	3-5 år

Inga avsättningar görs för återställandekostnader i samband med förvärv av materiella anläggningstillgångar enligt BFNAR 2012:1 17.26.

Fordringar

Fordringar är redovisade till det belopp varmed de beräknas inflyta efter avdrag för osäkra fordringar som bedöms individuellt.

Transaktioner i utländsk valuta

Transaktioner i utländsk valuta omräknas till svenska kronor till den valutakurs som föreligger på transaktionsdagen. Kursvinster och kursförluster på rörelserelaterade fordringar och skulder redovisas under övriga rörelsekostnader. Kursdifferenser avseende finansiella tillgångar och skulder redovisas under räntekostnader och liknande resultatposter.

Avsättningar

Avsättningar redovisas i balansräkningen när bolaget har en förpliktelse (legal eller informell) på grund av en inträffad händelse och då det är sannolikt att ett utflöde av resurser som är förknippade med ekonomiska fördelar kommer att krävas för att uppfylla förpliktelsen och beloppet kan beräknas på ett tillförlitligt sätt.

Ersättningar till anställda

Kortfristiga ersättningar till anställda beräknas utan diskontering och redovisas som kostnad när de relaterade tjänsterna erhålls.

Bokslutsdispositioner

Förändringar av obeskattade reserver och koncernbidrag redovisas som bokslutsdispositioner i resultaträkningen.

Inkomstskatter

Bolagets skatt utgörs av aktuell skatt och uppskjuten skatt. Aktuell skatt beräknas på det skattepliktiga resultatet för året. Uppskjuten skattefordran beräknas utifrån temporära skillnader mellan redovisade värden och skattemässiga värden och bolagets skattemässiga underskott.

Uppskjuten skattefordran avseende underskottsavdrag redovisas bara i den utsträckning det är sannolikt det kommer att kunna utnyttjas mot framtida beskattningsbara vinster.

Leasing

All leasing redovisas som operationell i bolaget.

Kassaflöde

Kassaflödet upprättas enligt indirekt metod. Kassaflödesanalysen har upprättats med utgångspunkt från resultaträkningen och övriga förändringar mellan ingående och utgående balanser i balansräkningarna med hänsyn tagen till omräkningsdifferenser. I kassaflödet redovisas förändringar av koncerninterna fordringar och skulder som förändring av rörelsekapitalet. Det redovisade kassaflödet omfattar transaktioner som medför in- eller utbetalningar. Likvida medel i kassaflödesanalysen innefattar bankmedel exklusive spärrade medel. Poster som inte påverkar kassaflödet utgörs av avsättningar, avskrivningar och orealiserade valutakursdifferenser, eftersom de inte är kassamässiga poster. Realiserade vinster och förluster i samband med försäljning av tillgångar elimineras då kassaeffekten av avyttring av anläggningstillgångar rapporteras separat under kassaflödet från investeringsverksamheten.

Not 2 Uppskattningar och bedömningar

Upprättandet av årsredovisningen i enlighet med god redovisningssed innebär att företagsledningen gör uppskattningar och antaganden som påverkar de belopp med vilka skulder, tillgångar, ställda panter och ansvarsförbindelser samt intäkter och kostnader redovisas under rapportperioden. Det verkliga utfallet kan avvika från dessa uppskattningar. Bolaget har inte gjort några bedömningar som har väsentlig inverkan på de finansiella rapporterna.

Not 3 Uppgift om inköp och försäljning inom samma koncern

	2022-03-01 -2023-02-28	2021-03-01 -2022-02-28
Inköp	1 102	1 385
Försäljning	342 198	313 582

Not 4 Ersättning till revisorerna

	2022-03-01 -2023-02-28	2021-03-01 -2022-02-28
Revisionsuppdrag PwC	81	75
	81	75

Not 5 Leasingavgifter

	2022-03-01 -2023-02-28	2021-03-01 -2022-02-28
Leasingavgifter under året	12 820	11 064
	12 820	11 064

Framtida minimileasingavgifter som kommer att erläggas avseende icke uppsägningsbara leasingavtal

Förfaller till betalning inom ett år	12 665	8 052
Förfaller till betalning senare än ett, men inom fem år	6 194	10 422

Bolagets leasingavgifter utgörs av hyra av kontorslokaler. Kontraktet för kontorslokaler löper till och med 2024.

Not 6 Medelantal anställda, löner, andra ersättningar och sociala avgifter

	2022-03-01 -2023-02-28	2021-03-01 -2022-02-28
Medelantalet anställda		
Kvinnor	103	48
Män	55	86
	158	134
Löner och andra ersättningar, sociala avgifter och pensionskostnader		
Löner och ersättningar till övriga anställda	87 305	77 874
Övriga personalkostnader	8 189	7 034
	95 494	84 908
Sociala avgifter enligt lag och avtal	27 591	26 058
Pensionskostnader för övriga anställda	13 075	15 407
	40 666	41 465
Totala löner, ersättningar, sociala kostnader och pensionskostnader	136 160	126 373

Ersättning till styrelse och VD utgår ej från Nobina Europe AB.

Styrelseledamöter och ledande befattningshavare

Styrelseledamöter antal män	1	1
Styrelseledamöter antal kvinnor	1	1
VD och ledande befattningshavare, antal	1	1
Totalt	3	3

Not 7 Immateriella anläggningstillgångar

	2022-03-01 -2023-02-28	2021-03-01 -2022-02-28
Ingående anskaffningsvärden	53 231	54 301
Årets inköp	15 229	5 150
Årets uttrangeringar	-10 230	-6 220
Utgående ackumulerade anskaffningsvärden	58 230	53 231
Ingående avskrivningar	-44 034	-37 814
Årets avskrivningar enligt plan	-2 626	-6 220
Utgående ackumulerade avskrivningar	-46 660	-44 034
Utgående redovisat värde	11 570	9 197

Not 8 Förbättringsutgifter på annans fastighet

	2022-03-01 -2023-02-28	2021-03-01 -2022-02-28
Ingående anskaffningsvärden	0	2 076
Årets utrangeringar	0	-2 076
Utgående ackumulerade anskaffningsvärden	0	0
Ingående avskrivningar enligt plan	0	-2 076
Årets utrangeringar	0	2 076
Utgående ackumulerade avskrivningar	0	0
Utgående redovisat värde	0	0

Not 9 Inventarier, verktyg och installationer

	2022-03-01 -2023-02-28	2021-03-01 -2022-02-28
Ingående anskaffningsvärden	62 714	50 221
Årets inköp	17 359	12 493
Utgående ackumulerade anskaffningsvärden	80 073	62 714
Ingående balans ackumulerade avskrivningar	-48 138	-42 110
Årets avskrivningar enligt plan	-8 148	-6 028
Utgående ackumulerade avskrivningar	-56 286	-48 138
Utgående redovisat värde	23 787	14 576

Not 10 Ränteintäkter och liknande resultatposter

	2022-03-01 -2023-02-28	2021-03-01 -2022-02-28
Ränteintäkter koncernföretag	230	0
Realiserade och orealiserade valutakursvinster	321	152
	551	152

Not 11 Räntekostnader och liknande resultatposter

	2022-03-01 -2023-02-28	2021-03-01 -2022-02-28
Räntekostnader	-85	-96
Räntekostnader koncernföretag	-25	0
Realiserade och orealiserade valutakursförluster	-317	-246
Övriga finansiella kostnader	-21	-21
	-448	-363

Not 12 Bokslutsdispositioner

	2022-03-01 -2023-02-28	2021-03-01 -2022-02-28
Erhållna koncernbidrag	1 644	1 022
	1 644	1 022

Not 13 Skatter

	2022-03-01 -2023-02-28	2021-03-01 -2022-02-28
Redovisat resultat före skatt	1 567	1 586
Skattekostnad		
Skatt beräknad enligt gällande skattesats	-323	-327
Skatteeffekt av ej avdragsgilla kostnader	-115	-220
Ej skattepliktiga intäkter	9	0
Skatteeffekt av tillkommande kostnader	0	69
Utökat/nyttjat underskottsavdrag	0	478
Skattereduktion inventarieinköp 2021	334	0
Övrigt	-22	0
Skatt på årets resultat	-117	0
Underskottsavdrag	0	-184
Övriga temporära skillnader	-117	-615
Uppskjuten skatt	-117	-799
Uppskjutna skattefordringar		
Ingående balans	819	20
Underskottsavdrag	0	-207
Övriga temporära skillnader	-117	1 006
	702	819

Not 14 Fordringar hos koncernföretag

	2023-02-28	2022-02-28
Likvida medel som ingår i cashpool	33 008	41 020
Kortfristiga fordringar	6 763	9 459
	39 771	50 479

Not 15 Likvida medel

Bolagets bankkonto, som är anslutet till koncernkontot där Nobina AB (publ) är huvudkontohavare, redovisas i posten Fordringar hos koncernföretag och ingår i posten Förändring av rörelsefordringar i kassaflödesanalysen.

	2023-02-28	2022-02-28
Fordringar hos koncernföretag	33 008	41 020
	33 008	41 020

Not 16 Förutbetalda kostnader och upplupna intäkter

	2023-02-28	2022-02-28
Övriga interimfordringar	119	2 406
Andra förutbetalda kostnader	17 062	11 439
	17 181	13 845

Not 17 Avsättningar för pensioner och liknande förpliktelser

	2023-02-28	2022-02-28
Löneskatt på kapitalförsäkring	303	245
Avsättning för pensioner	4 895	6 685
Övriga	1 250	1 011
	6 448	7 941

Not 18 Upplupna kostnader och förutbetalda intäkter

	2023-02-28	2022-02-28
Personalrelaterade upplupna kostnader	15 050	17 402
Övriga poster	7 884	5 387
	22 934	22 789

Not 19 Väsentliga händelser efter räkenskapsårets slut

Inga väsentliga händelser har inträffat under räkenskapsåret.

Not 20 Förslag till vinstdisposition

2023-02-28

Till årsstämman förfogande står följande vinstmedel (kronor):


Balanserade vinstmedel	29 051 550
Årets resultat	1 450 226
	30 501 776
Styrelsen föreslår att vinstmedlen disponeras så att i ny räkning överförs	30 501 776
	30 501 776

2023083102452


Stockholm 28/6 2023



Henrik Dagnäs
Ordförande



Emma Forsberg
Styrelseledamot




Patrik Sjölund
Styrelseledamot, Verkställande direktör

Vår revisionsberättelse har lämnats

28/6

2023

Öhrlings PricewaterhouseCoopers AB



Niklas Renström
Auktoriserad revisor

Revisionsberättelse

Till bolagsstämman i Nobina Europe AB (publ), org.nr 556031-8569

Rapport om årsredovisningen

Uttalanden

Vi har utfört en revision av årsredovisningen för Nobina Europe AB (publ) för räkenskapsåret 1 mars 2022 till 28 februari 2023.

Enligt vår uppfattning har årsredovisningen upprättats i enlighet med årsredovisningslagen och ger en i alla väsentliga avseenden rättvisande bild av Nobina Europe AB (publ)s finansiella ställning per den 28 februari 2023 och av dess finansiella resultat och kassaflöde för året enligt årsredovisningslagen. Förvaltningsberättelsen är förenlig med årsredovisningens övriga delar.

Vi tillstyrker därför att bolagsstämman fastställer resultaträkningen och balansräkningen för Nobina Europe AB (publ).

Grund för uttalanden

Vi har utfört revisionen enligt International Standards on Auditing (ISA) och god revisionssed i Sverige. Vårt ansvar enligt dessa standarder beskrivs närmare i avsnittet Revisorns ansvar. Vi är oberoende i förhållande till Nobina Europe AB (publ) enligt god revisorssed i Sverige och har i övrigt fullgjort vårt yrkesetiska ansvar enligt dessa krav.

Vi anser att de revisionsbevis vi har inhämtat är tillräckliga och ändamålsenliga som grund för våra uttalanden.

Styrelsens och verkställande direktörens ansvar

Det är styrelsen och verkställande direktören som har ansvaret för att årsredovisningen upprättas och att den ger en rättvisande bild enligt årsredovisningslagen. Styrelsen och verkställande direktören ansvarar även för den interna kontroll som de bedömer är nödvändig för att upprätta en årsredovisning som inte innehåller några väsentliga felaktigheter, vare sig dessa beror på oegentligheter eller misstag.

Vid upprättandet av årsredovisningen ansvarar styrelsen och verkställande direktören för bedömningen av bolagets förmåga att fortsätta verksamheten. De upplyser, när så är tillämpligt, om förhållanden som kan påverka förmågan att fortsätta verksamheten och att använda antagandet om fortsatt drift. Antagandet om fortsatt drift tillämpas dock inte om styrelsen och verkställande direktören avser att likvidera bolaget, upphöra med verksamheten eller inte har något realistiskt alternativ till att göra något av detta.

Revisorns ansvar

Våra mål är att uppnå en rimlig grad av säkerhet om huruvida årsredovisningen som helhet inte innehåller några väsentliga felaktigheter, vare sig dessa beror på oegentligheter eller misstag, och att lämna en revisionsberättelse som innehåller våra uttalanden. Rimlig säkerhet är en hög grad av säkerhet, men är ingen garanti för att en revision som utförs enligt ISA och god revisionssed i Sverige alltid kommer att upptäcka en väsentlig felaktighet om en sådan finns. Felaktigheter kan uppstå på grund av oegentligheter eller misstag och anses vara väsentliga om de enskilt eller tillsammans rimligen kan förväntas påverka de ekonomiska beslut som användare fattar med grund i årsredovisningen.

En ytterligare beskrivning av vårt ansvar för revisionen av årsredovisningen finns på Revisorsinspektionens webbplats: www.revisorsinspektionen.se/revisornsansvar. Denna beskrivning är en del av revisionsberättelsen.

Rapport om andra krav enligt lagar och andra författningar

Uttalanden

Utöver vår revision av årsredovisningen har vi även utfört en revision av styrelsens och verkställande direktörens förvaltning för Nobina Europe AB (publ) för räkenskapsåret 1 mars 2022 till 28 februari 2023 samt av förslaget till dispositioner beträffande bolagets vinst eller förlust.

Vi tillstyrker att bolagsstämman disponerar vinsten enligt förslaget i förvaltningsberättelsen och beviljar styrelsens ledamöter och verkställande direktören ansvarsfrihet för räkenskapsåret.

Grund för uttalanden

Vi har utfört revisionen enligt god revisionssed i Sverige. Vårt ansvar enligt denna beskrivs närmare i avsnittet Revisorns ansvar. Vi är oberoende i förhållande till Nobina Europe AB (publ) enligt god revisorssed i Sverige och har i övrigt fullgjort vårt yrkesetiska ansvar enligt dessa krav.

Vi anser att de revisionsbevis vi har inhämtat är tillräckliga och ändamålsenliga som grund för våra uttalanden.

Styrelsens och verkställande direktörens ansvar

Det är styrelsen som har ansvaret för förslaget till dispositioner beträffande bolagets vinst eller förlust. Vid förslag till utdelning innefattar detta bland annat en bedömning av om utdelningen är försvarlig med hänsyn till de krav som bolagets verksamhetsart, omfattning och risker ställer på storleken av bolagets egna kapital, konsolideringsbehov, likviditet och ställning i övrigt.

Styrelsen ansvarar för bolagets organisation och förvaltningen av bolagets angelägenheter. Detta innefattar bland annat att fortlöpande bedöma bolagets ekonomiska situation, och att tillse att bolagets organisation är utformad så att bokföringen, medelsförvaltningen och bolagets ekonomiska angelägenheter i övrigt kontrolleras på ett betryggande sätt. Den verkställande direktören ska sköta den löpande förvaltningen enligt styrelsens riktlinjer och anvisningar och bland annat vidta de åtgärder som är nödvändiga för att bolagets bokföring ska fullgöras i överensstämmelse med lag och för att medelsförvaltningen ska skötas på ett betryggande sätt.

Revisorns ansvar

Vårt mål beträffande revisionen av förvaltningen, och därmed vårt uttalande om ansvarsfrihet, är att inhämta revisionsbevis för att med en rimlig grad av säkerhet kunna bedöma om någon styrelseledamot eller verkställande direktören i något väsentligt avseende:

- företagit någon åtgärd eller gjort sig skyldig till någon försummelse som kan föranleda ersättningsskyldighet mot bolaget
- på något annat sätt handlat i strid med aktiebolagslagen, årsredovisningslagen eller bolagsordningen.

Vårt mål beträffande revisionen av förslaget till dispositioner av bolagets vinst eller förlust, och därmed vårt uttalande om detta, är att med rimlig grad av säkerhet bedöma om förslaget är förenligt med aktiebolagslagen.

Rimlig säkerhet är en hög grad av säkerhet, men ingen garanti för att en revision som utförs enligt god revisionssed i Sverige alltid kommer att upptäcka åtgärder eller försummelser som kan föranleda ersättningsskyldighet mot bolaget, eller att ett förslag till dispositioner av bolagets vinst eller förlust inte är förenligt med aktiebolagslagen.

En ytterligare beskrivning av vårt ansvar för revisionen av förvaltningen finns på Revisorsinspektionens webbplats: www.revisorsinspektionen.se/revisornsansvar. Denna beskrivning är en del av revisionsberättelsen.

Stockholm den 28 juni 2023

Öhrlings PricewaterhouseCoopers AB



Niklas Renström
Auktoriserad revisor