

Årsredovisning för  
**Fooditive AB**  
559197-3440  
Räkenskapsåret  
**2022-01-01 - 2022-12-31**


| Innehållsförteckning:  | Sida |
|------------------------|------|
| Förvaltningsberättelse | 1    |
| Resultaträkning        | 2    |
| Balansräkning          | 3-4  |
| Noter                  | 5    |
| Underskrifter          | 6    |

### Fastställelseintyg

Undertecknad styrelseledamot i Fooditive AB intygar härmed dels att denna kopia av årsredovisningen överensstämmer med originalet, dels att resultat- och balansräkningen fastställts på årsstämma 2023-06-30. Stämman beslutade också att godkänna styrelsens förslag till resultatdisposition.

Stockholm 2023-06-30

Moayad Abushokhedim  
Styrelseledamot



## Förvaltningsberättelse

Styrelsen för Fooditive AB, 559197-3440, får härmed avge årsredovisning för räkenskapsåret 2022.

### Verksamheten

#### Allmänt om verksamheten

Företaget med säte i Stockholm registrerades år 2019 och är delägare i det holländska bolaget Fooditive BV som har utvecklat ett fruktbaserat sötningsmedel.

### Flerårsöversikt

|                                   | 2022   | 2021 | Belopp i kr<br>2020 |
|-----------------------------------|--------|------|---------------------|
| Nettoomsättning                   | -      | -    | -                   |
| Resultat efter finansiella poster | -1 257 | -750 | -750                |
| Soliditet, %                      | 99     | 100  | 100                 |

### Förändringar i eget kapital

|                             | Aktie-<br>kapital | Balanserat<br>resultat | Årets<br>resultat |
|-----------------------------|-------------------|------------------------|-------------------|
| Vid årets början            | 1 106 425         | -2 366                 | -750              |
| Omföring av föreg års vinst |                   | -750                   | 750               |
| Årets resultat              |                   |                        | -1 257            |
| Vid årets slut              | 1 106 425         | -3 116                 | -1 257            |

### Resultatdisposition

|                                                                                      | Belopp i kr |
|--------------------------------------------------------------------------------------|-------------|
| Styrelsen föreslår att fritt eget kapital, kronor -4 373, behandlas enligt följande: |             |
| Balanserat resultat                                                                  | -3 116      |
| Årets resultat                                                                       | -1 257      |
| Totalt                                                                               | -4 373      |
| Disponeras för                                                                       |             |
| Balanseras i ny räkning                                                              | -4 373      |
| Summa                                                                                | -4 373      |

Bolagets resultat och ställning framgår av efterföljande resultat- och balansräkningar med noter.

### Resultaträkning

| <i>Belopp i kr</i>                                 | <i>Not</i> | <i>2022-01-01-<br/>2022-12-31</i> | <i>2021-01-01-<br/>2021-12-31</i> |
|----------------------------------------------------|------------|-----------------------------------|-----------------------------------|
| <b>Rörelseintäkter, lagerförändring m.m.</b>       |            | <u>                    </u>       | <u>                    </u>       |
| <b>Summa rörelseintäkter, lagerförändring m.m.</b> |            | -                                 | -                                 |
| <b>Rörelsekostnader</b>                            |            |                                   |                                   |
| Övriga externa kostnader                           |            | -1 201                            | -                                 |
| Övriga rörelsekostnader                            |            | -                                 | -750                              |
| <b>Summa rörelsekostnader</b>                      |            | <u>-1 201</u>                     | <u>-750</u>                       |
| <b>Rörelseresultat</b>                             |            | <u>-1 201</u>                     | <u>-750</u>                       |
| <b>Finansiella poster</b>                          |            |                                   |                                   |
| Övriga ränteintäkter och liknande resultatposter   |            | 7                                 | -                                 |
| Räntekostnader och liknande resultatposter         |            | -63                               | -                                 |
| <b>Summa finansiella poster</b>                    |            | <u>-56</u>                        | <u>-</u>                          |
| <b>Resultat efter finansiella poster</b>           |            | <u>-1 257</u>                     | <u>-750</u>                       |
| <b>Bokslutsdispositioner</b>                       |            |                                   |                                   |
| <b>Resultat före skatt</b>                         |            | <u>-1 257</u>                     | <u>-750</u>                       |
| <b>Skatter</b>                                     |            |                                   |                                   |
| <b>Årets resultat</b>                              |            | <u>-1 257</u>                     | <u>-750</u>                       |

## Balansräkning

| <i>Belopp i kr</i>                       | <i>Not</i> | <i>2022-12-31</i> | <i>2021-12-31</i> |
|------------------------------------------|------------|-------------------|-------------------|
| <b>TILLGÅNGAR</b>                        |            |                   |                   |
| <b>Anläggningstillgångar</b>             |            |                   |                   |
| <i>Finansiella anläggningstillgångar</i> |            |                   |                   |
| Andra långfristiga värdepappersinnehav   | 2          | 1 104 861         | 1 104 861         |
| Summa finansiella anläggningstillgångar  |            | <u>1 104 861</u>  | <u>1 104 861</u>  |
| <b>Summa anläggningstillgångar</b>       |            | <u>1 104 861</u>  | <u>1 104 861</u>  |
| <b>Omsättningstillgångar</b>             |            |                   |                   |
| <i>Kassa och bank</i>                    |            |                   |                   |
| Kassa och bank                           |            | 4 120             | -302              |
| Summa kassa och bank                     |            | <u>4 120</u>      | <u>-302</u>       |
| <b>Summa omsättningstillgångar</b>       |            | <u>4 120</u>      | <u>-302</u>       |
| <b>SUMMA TILLGÅNGAR</b>                  |            | <u>1 108 981</u>  | <u>1 104 559</u>  |

## Balansräkning

| <i>Belopp i kr</i>                    | <i>Not</i> | <i>2022-12-31</i> | <i>2021-12-31</i> |
|---------------------------------------|------------|-------------------|-------------------|
| <b>EGET KAPITAL OCH SKULDER</b>       |            |                   |                   |
| <i>Eget kapital</i>                   |            |                   |                   |
| <i>Bundet eget kapital</i>            |            |                   |                   |
| Aktiekapital                          |            | 1 106 425         | 1 106 425         |
| Summa bundet eget kapital             |            | 1 106 425         | 1 106 425         |
| <i>Fritt eget kapital</i>             |            |                   |                   |
| Balanserat resultat                   |            | -3 116            | -2 366            |
| Årets resultat                        |            | -1 257            | -750              |
| Summa fritt eget kapital              |            | -4 373            | -3 116            |
| <b>Summa eget kapital</b>             |            | <b>1 102 052</b>  | <b>1 103 309</b>  |
| <i>Kortfristiga skulder</i>           |            |                   |                   |
| Övriga skulder                        |            | 6 929             | 1 250             |
| Summa kortfristiga skulder            |            | 6 929             | 1 250             |
| <b>SUMMA EGET KAPITAL OCH SKULDER</b> |            | <b>1 108 981</b>  | <b>1 104 559</b>  |

## Noter

Belopp i kr om inget annat anges.


### Not 1 Redovisningsprinciper

Arsredovisningen har upprättats i enlighet med Arsredovisningslagen och Bokföringsnämndens allmänna råd BFNAR 2016:10 Arsredovisning i mindre företag.

### Not 2 Andra långfristiga värdepappersinnehav


|                                  | 2022-12-31       | 2021-12-31       |
|----------------------------------|------------------|------------------|
| Akkumulerade anskaffningsvärden: |                  |                  |
| - Vid årets början               | 1 104 861        | 1 104 861        |
| Redovisat värde vid årets slut   | <u>1 104 861</u> | <u>1 104 861</u> |

**Underskrifter**



Moayad Abushokhedim  
Styrelseledamot

2023-06-20



Rob Lussenburg  
Styrelseordförande

2023-06-20