

2026022701474

# Årsredovisning för Futurewise AB

556887-1734

Räkenskapsåret  
2025

## FASTSTÄLLELSEINTYG

Undertecknad styrelseledamot i Futurewise AB intygar att resultaträkningen och balansräkningen har fastställts på årsstämman 1 februari 2026. Årsstämman beslutade att godkänna styrelsens förslag till hur vinsten ska disponeras.

Jag intygar också att innehållet i årsredovisningen stämmer överens med originalet.

Ekerö 2026-02-23



Peter Siljerud  
Verkställande direktör

Årsredovisning  
för

Futurewise AB

556887-1734

Räkenskapsåret

2025

Styrelsen och verkställande direktören för Futurewise AB avger följande årsredovisning för räkenskapsåret 2025.

Årsredovisningen är upprättad i svenska kronor, SEK.

## FÖRVALTNINGSBERÄTTELSE

### VERKSAMHETEN

#### *Allmänt om verksamheten*

Företaget registrerades 2012 och skall bedriva konsultverksamhet inom trendspaning, omvärldsanalys och strategiutveckling. Verksamheten omfattar föredrag och utbildningar inom dessa ämnen liksom bokutgivning och digitala tjänster.

Företaget har sitt säte i Stockholm.

#### *Väsentliga händelser under räkenskapsåret*


Inga väsentliga händelser har skett.

### FLERÅRSÖVERSIKT (TKR)

	2025	2024	2023	2022
Nettoomsättning	666	869	1 503	804
Resultat efter finansiella poster	-1	389	201	-100
Soliditet (%)	84	74	73	60

### FÖRÄNDRING AV EGET KAPITAL

	Aktie- kapital	Balanserat resultat	Årets resultat	Totalt
Belopp vid årets ingång	50 000	289 229	308 054	647 283
Disposition enligt beslut av årets årsstämma		308 054	-308 054	
Utdelning		0		0
Årets resultat			-7 430	-7 430
Belopp vid årets utgång	50 000	597 283	-7 430	639 853



## RESULTATDISPOSITION

Styrelsen föreslår att till förfogande stående vinstmedel (kronor):




balanserad vinst	<b>597 283</b>
årets resultat	<b>-7 430</b>
	<b>589 853</b>

● disponeras så att

till aktieägare utdelas (500 kronor per aktie) **0**

● i ny räkning överföres **589 853**

Företagets resultat och ställning i övrigt framgår av efterföljande resultat- och balansräkning med noter.



## RESULTATRÄKNING

	2025-01-01 -2025-12-31	2024-01-01 -2024-12-31
<b>Rörelseintäkter, lagerförändringar m. m.</b>		
Nettoomsättning	666 006	868 526
<b>Summa rörelseintäkter, lagerförändringar m.m.</b>	<b>666 006</b>	<b>868 526</b>
<b>Rörelsekostnader</b>		
Övriga externa kostnader	-177 754	-314 849
Personalkostnader (not 2)	-595 941	-738 281
<b>Summa rörelsekostnader</b>	<b>-773 695</b>	<b>-1 053 131</b>
<b>Rörelseresultat</b>	<b>-107 689</b>	<b>-184 604</b>
<b>Finansiella poster</b>		
Skattefria ränteintäkter	-53	578
Ränteintäkter från omsättningstillgångar	54	3 812
Räntekostnader och liknande resultatposter	-1 642	-74
Resultat försäljning värdepapper	107 864	569 121
<b>Summa finansiella poster</b>	<b>106 223</b>	<b>573 437</b>
<b>Resultat efter finansiella poster</b>	<b>-1 466</b>	<b>388 833</b>
<b>Bokslutsdispositioner</b>		
Förändring av periodiseringsfonder	0	0
<b>Summa bokslutsdispositioner</b>	<b>0</b>	<b>0</b>
<b>Resultat före skatt</b>	<b>-1 466</b>	<b>388 833</b>
<b>Skatter</b>		
Skatt på årets resultat	-5 964	-80 779
<b>Årets resultat</b>	<b>-7 430</b>	<b>308 054</b>



Futurewise AB  
Org.nr 556887-1734

## BALANSRÄKNING

2025-01-01  
-2025-12-31

2024-01-01  
-2024-12-31

### TILLGÅNGAR

#### Omsättningstillgångar

##### *Kortfristiga fordringar*

Kundfordringar 78 750 107 266

Övriga fordringar 73 741 64 246

**Summa kortfristiga fordringar 152 491 171 512**

##### *Kortfristiga placeringar*

Övriga kortfristiga placeringar (not 3) 360 894 408 482

**Summa kortfristiga placeringar 360 894 408 482**

##### *Kassa och bank*

Kassa och bank 247 466 266 647

**Summa kassa och bank 247 466 266 647**

**Summa omsättningstillgångar 247 466 266 647**

**SUMMA TILLGÅNGAR 760 851 846 641**

2026022701479

## BALANSRÄKNING

2025-01-01  
-2025-12-31

2024-01-01  
-2024-12-31

### EGET KAPITAL OCH SKULDER

#### Eget kapital

##### *Bundet eget kapital*

Aktiekapital	50 000	50 000
<b>Summa bundet eget kapital</b>	<b>50 000</b>	<b>50 000</b>

##### *Fritt eget kapital*

Balanserat resultat	597 283	289 229
Årets resultat	-7 430	308 054
<b>Summa fritt eget kapital</b>	<b>589 853</b>	<b>597 283</b>
<b>Summa eget kapital</b>	<b>639 853</b>	<b>647 283</b>

#### Obeskattade reserver

Periodiseringsfonder	0	0
<b>Summa obeskattade reserver</b>	<b>0</b>	<b>0</b>

#### Kortfristiga skulder

Leverantörsskulder	3 621	3 298
Skatteskulder	117 377	69 451
Övriga skulder	0	126 609
<b>Summa kortfristiga skulder</b>	<b>120 998</b>	<b>199 358</b>

### SUMMA EGET KAPITAL OCH SKULDER

**760 851**                      **846 641**

## NOTER

### Not 1 Redovisningsprinciper

#### Allmänna upplysningar

Årsredovisningen är upprättad i enlighet med årsredovisningslagen och Bokföringsnämndens allmänna råd (BFNAR 2016:10) om årsredovisning i mindre företag.

#### Nyckeltalsdefinitioner

Nettoomsättning: Rörelsens huvudintäkter, fakturerade kostnader, sidointäkter samt intäktskorrigeringar.

Resultat efter finansiella poster: Resultat efter finansiella intäkter och kostnader men före bokslutsdispositioner och skatter.

Soliditet (%): Justerat eget kapital (eget kapital och obeskattade reserver med avdrag för uppskjuten skatt) i procent av balansomslutning.


### Not 2 Medelantalet anställda

	2025	2024	2023
Medelantalet anställda	1	1	1

### Not 3 Kortfristiga placeringar

	Bokfört värde	Marknadsvärde
Namn		
Fondandelar	360 894	1 179 388
	<b>360 894</b>	<b>1 179 388</b>

Ekerö 2026-02-23



Peter Siljerud  
Verkställande direktör