

Årsredovisning

för

AG Konstruktioner Tekn dr Anders Granström Aktiebolag

556299-3690

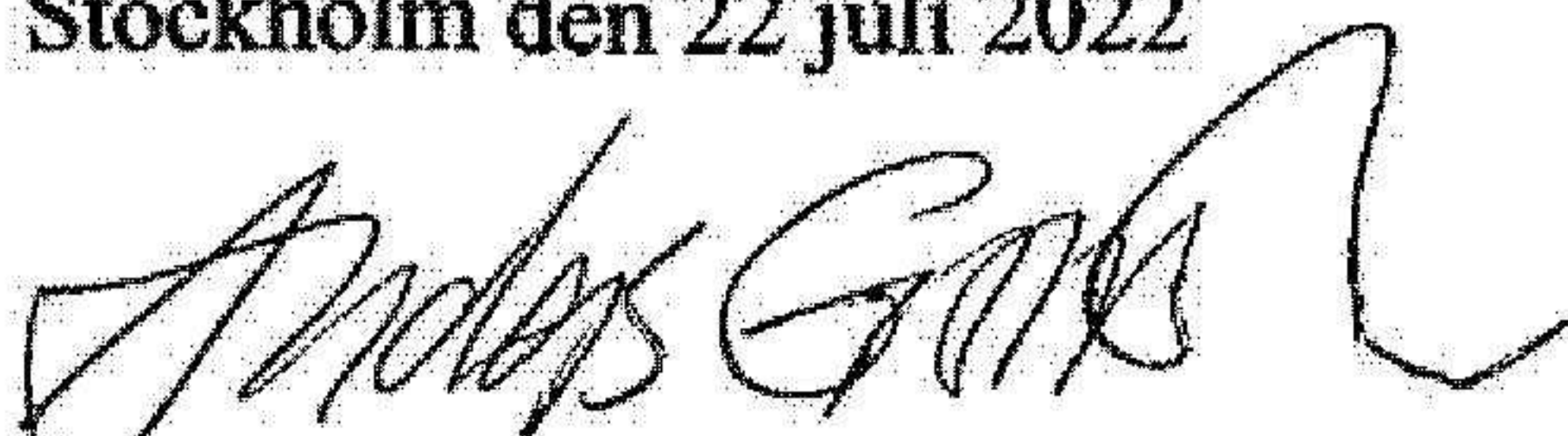
Räkenskapsåret

2021-07-01 – 2022-06-30

Fastställelseintyg

Undertecknad styrelseledamot intygar härmed, dels att denna kopia av årsredovisningen överensstämmer med originalet, dels att resultat- och balansräkningen fastställts på årsstämma 22 juli 2022. Årsstämman beslöt tillika godkänna styrelsens förslag till resultatdisposition

Stockholm den 22 juli 2022



Anders Granström

Styrelsen och verkställande direktören för AG Konstruktioner Tekn dr Anders Granström Aktiebolag får härmed avge årsredovisning för räkenskapsåret 2021-07-01 – 2022-06-30.

Förvaltningsberättelse

Information om verksamheten

Bolaget bedriver produktutveckling och konstruktionsuppdrag inom byggnadsbranschen.

Flerårsöversikt (tkr)	2021/22	2020/21	2019/20	2018/19	2017/18
Nettoomsättning	78	93	126	145	176
Resultat efter finansiella poster	3	5	5	2	6
Soliditet (%)	91	89	84	74	77
Antal anställda	1	1	1	1	1

Förslag till vinstdisposition

Styrelsen föreslår att till förfogande stående vinstmedel (kronor):

balanserad vinst	4 801
årets vinst	2 259
	7 060

disponeras så att	
till aktieägare med preferensaktier utdelas	6 000
till övriga aktieägare utdelas	1 000
i ny räkning överföres	60
	7 060

Styrelsen föreslås bemyndigas att besluta om tidpunkt då utdelningen skall betalas.

Styrelsen anser att förslaget är förenligt med försiktighetsregeln i 17 kap 3 § aktiebolagslagen enligt följande redogörelse:

Styrelsens uppfattning är att den föreslagna utdelningen ej hindrar bolaget från att fullgöra sina förpliktelser på kort och lång sikt. Den föreslagna utdelningen kan därmed försvaras med hänsyn till vad som anförs i Aktiebolagslagen 17 kap 3 § andra och tredje styckena.

Företagets resultat och ställning i övrigt framgår av efterföljande resultat- och balansräkning med tilläggsupplysningar.

2022081901222

Resultaträkning	Not	2021-07-01 -2022-06-30	2020-07-01 -2021-06-30
Nettoomsättning		78 226	92 926
		78 226	92 926
Rörelsens kostnader			
Övriga externa kostnader		-39 351	-47 596
Personalkostnader	1	-34 572	- 39 157
Avskrivningar av materiella anläggningstillgångar	2	0	0
		- 73 923	- 86 753
Rörelseresultat före finansiella poster		4 303	6 173
Resultat från finansiella poster			
Ränteintäkter		501	795
Räntekostnader		-1 959	- 528
		-1 458	-267
Resultat efter finansiella poster		2 845	6 440
Resultat före skatt		2 845	6 948
Skatt på årets resultat		- 586	-1 486
Årets resultat		2 259	5 062

2022081901223

Balansräkning	Not	2022-06-30	2021-06-30
TILLGÅNGAR			
Anläggningstillgångar			
<i>Materiella anläggningstillgångar</i>			
Inventarier, verktyg och installationer	3	0	0
Omsättningstillgångar			
Kortfristiga fordringar			
Kundfordringar		0	0
Övriga fordringar		2 980	2 260
Förutbetalda kostnader och upplupna intäkter		315	7 134
		3 295	9 394
<i>Kassa och bank</i>		125 732	126 753
Summa omsättningstillgångar		129 027	136 147
SUMMA TILLGÅNGAR		129 027	136 147

2022081901224

Balansräkning	Not	2022-06-30	2021-06-30
EGET KAPITAL OCH SKULDER			
Eget kapital	4		
<i>Bundet eget kapital</i>			
Aktiekapital		100 000	100 000
Reservfond		10 000	12 766
		110 000	112 766
<i>Fritt eget kapital</i>			
Balanserad vinst eller förlust		4 801	2 973
Årets resultat		2 259	5 062
		7 060	8 035
Summa eget kapital		117 060	120 801
Kortfristiga skulder			
Leverantörsskulder		0	0
Aktuella skatteskulder		0	0
Övriga skulder		11 967	23 860
Upplupna kostnader och förutbetalda intäkter		0	0
Summa kortfristiga skulder		11 967	23 860
SUMMA EGET KAPITAL OCH SKULDER		129 027	145 599
Ställda säkerheter		Inga	Inga
Ansvarsförbindelser		Inga	Inga

Tilläggsupplysningar

Redovisnings- och värderingsprinciper

Allmänna upplysningar

Årsredovisningen har upprättats enligt årsredovisningslagen och Bokföringsnämndens allmänna råd.

Fordringar har upptagits till de belopp varmed de beräknas inflyta.

Övriga tillgångar och skulder har upptagits till anskaffningsvärden där inget annat anges.

Redovisningsprinciperna är oförändrade jämfört med föregående år.

Intäktsredovisning

Inkomsten redovisas till verkligt värde av vad företaget fått eller kommer att få. Det innebär att företaget redovisar inkomsten till nominellt värde (fakturabelopp) om företaget får ersättning i likvida medel direkt vid leveransen. Avdrag görs för lämnade rabatter.

Anläggningstillgångar

Immateriella och materiella anläggningstillgångar redovisas till anskaffningsvärde minskat med ackumulerade avskrivningar enligt plan och eventuella nedskrivningar.

Avskrivning sker linjärt över den förväntade nyttjandeperioden med hänsyn till väsentligt restvärde.

Nyckeltalsdefinitioner

Soliditet (%)

Justerat eget kapital (eget kapital och obeskattade reserver med avdrag för uppskjuten skatt) i procent av balansslutning.

Noter

Not 1 Anställda och personalkostnader

	2021-07-01 -2022-06-30	2020-07-01 -2021-06-30
Medelantalet anställda		
Män	1	1
	1	1
Löner och andra ersättningar		
Styrelse och verkställande direktör	30 000	30 000
	30 000	30 000
Sociala kostnader		
Övriga sociala avgifter enligt lag och avtal	3 063	3 063
	3 063	3 063
Totala löner, ersättningar, sociala kostnader och pensionskostnader	33 063	33 063

Not 2 Avskrivningar och nedskrivningar

Anläggningstillgångar skrivs av enligt plan över den förväntade nyttjandeperioden med hänsyn till väsentligt restvärde. Följande avskrivningsprocent tillämpas:

Materiella anläggningstillgångar

Inventarier	30%	30%
-------------	-----	-----

Not 3 Inventarier, verktyg och installationer

	2020-06-30	2019-06-30
Ingående anskaffningsvärden	134 193	134 193
Försäljningar/utrangeringar	0	0
Utgående ackumulerade anskaffningsvärden	134 193	134 193
Ingående avskrivningar	-134 193	-134 193
Försäljningar/utrangeringar	0	0
Årets avskrivningar	0	0
Utgående ackumulerade avskrivningar	-134 193	-134 193
Utgående redovisat värde	0	0

Not 4 Förändring av eget kapital
Antal aktier: 1000


2022081901227

	Aktie- kapital	Uppskriv- ningsfond	Balanserat resultat	Årets resultat
Belopp vid årets ingång	100 000	12 766	2 973	
Disposition enligt beslut av årets årsstämma:			7 000	
Utdelning			- 7 000	
Årets resultat				2 259
Belopp vid årets utgång	100 000	10 000	4 801	2 259


Stockholm den 22 juli 2022



Anders Granström
Verkställande direktör och
ordinarie ledamot av styrelsen



Janne Granström
Ordinarie ledamot av styrelsen



Nina Granström
Ordinarie ledamot av styrelsen