

Årsredovisning för
BookaBoat Nordics AB
559012-2908

Räkenskapsåret
2023-10-01 - 2024-09-30

Innehållsförteckning:	Sida
Förvaltningsberättelse	1
Resultaträkning	2
Balansräkning	3-4
Noter	5-7
Underskrifter	7

Förvaltningsberättelse

Styrelsen för BookaBoat Nordics AB, 559012-2908, med säte i Malmö, får härmed avge årsredovisning för räkenskapsåret 2023-10-01 - 2024-09-30.

Allmänt om verksamheten

Bolaget bedriver uthyrning av elbåtar.

Utveckling av företagets verksamhet, resultat och ställning

	2024-09-30	2023-09-30	Belopp i kr 2022-09-30
Nettoomsättning	3 185 951	3 189 421	2 944 212
Rörelsemarginal %	33,2	41	42,9
Balansomslutning	4 349 034	4 527 672	4 584 050
Avkastning på sysselsatt kapital %	33	47,8	35,7
Avkastning på eget kapital %	40,5	75,3	56,8
Soliditet %	56,1	36	46,9

Definitioner: se not

Eget kapital

	Aktiekapital	Fritt eget kapital
Vid årets början	50 000	970 531
Disposition enl årsstämmobeslut		
Årets resultat		849 019
Vid årets slut	50 000	1 819 550

Förslag till disposition av företagets vinst eller förlust

Styrelsen föreslår att fritt eget kapital, kronor 1 819 550, disponeras enligt följande:

	Belopp i kr
Balanseras i ny räkning	1 819 550
Summa	1 819 550

Vad beträffar resultat och ställning i övrigt hänvisas till efterföljande resultat- och balansräkning med tillhörande noter

Resultaträkning

Belopp i kr	Not	2023-10-01- 2024-09-30	2022-10-01- 2023-09-30
Nettoomsättning		3 185 951	3 054 471
Övriga rörelseintäkter		1	5 309
		<u>3 185 952</u>	<u>3 059 780</u>
Rörelsens kostnader			
Övriga externa kostnader		-1 214 749	-1 020 084
Personalkostnader	2	-560 875	-397 399
Av/nedskrivningar av materiella och immateriella anläggningstillgångar		-351 071	-333 639
Rörelseresultat		<u>1 059 257</u>	<u>1 308 658</u>
Resultat från finansiella poster			
Ränteintäkter och liknande resultatposter		11 140	291
Räntekostnader och liknande resultatposter		-83 388	-82 760
Resultat efter finansiella poster		<u>987 009</u>	<u>1 226 189</u>
Bokslutsdispositioner	3	49 000	-
Resultat före skatt		<u>1 036 009</u>	<u>1 226 189</u>
Skatt på årets resultat		-186 990	-256 161
Årets resultat		<u>849 019</u>	<u>970 028</u>

2025020308360

Balansräkning




<i>Belopp i kr</i>	<i>Not</i>	<i>2024-09-30</i>	<i>2023-09-30</i>
TILLGÅNGAR			
Anläggningstillgångar			
<i>Materiella anläggningstillgångar</i>			
Inventarier, verktyg och installationer	4	2 413 398	2 571 941
		<u>2 413 398</u>	<u>2 571 941</u>
Summa anläggningstillgångar		<u>2 413 398</u>	<u>2 571 941</u>
Omsättningstillgångar			
<i>Kortfristiga fordringar</i>			
Kundfordringar		88 325	133 265
Övriga fordringar		35	33 739
Förutbetalda kostnader och upplupna intäkter		8 528	-
		<u>96 888</u>	<u>167 004</u>
Kassa och bank		1 838 748	1 788 727
Summa omsättningstillgångar		<u>1 935 636</u>	<u>1 955 731</u>
SUMMA TILLGÅNGAR		<u>4 349 034</u>	<u>4 527 672</u>

2025020308361

Balansräkning

Belopp i kr	Not	2024-09-30	2023-09-30
EGET KAPITAL OCH SKULDER			
<i>Eget kapital</i>			
<i>Bundet eget kapital</i>			
Aktiekapital		50 000	50 000
		<u>50 000</u>	<u>50 000</u>
<i>Fritt eget kapital</i>			
Balanserad vinst eller förlust		970 531	503
Årets resultat		849 019	970 028
		<u>1 819 550</u>	<u>970 531</u>
Summa eget kapital		<u>1 869 550</u>	<u>1 020 531</u>
<i>Obeskattade reserver</i>			
Akkumulerade överavskrivningar	5	487 000	487 000
Periodiseringsfonder		230 000	279 000
		<u>717 000</u>	<u>766 000</u>
<i>Långfristiga skulder</i>			
Övriga långfristiga skulder	6	801 670	1 111 443
		<u>801 670</u>	<u>1 111 443</u>
<i>Kortfristiga skulder</i>			
Leverantörsskulder		35 412	-
Skatteskulder		156 466	215 105
Övriga kortfristiga skulder		611 693	1 303 864
Upplupna kostnader och förutbetalda intäkter		157 243	110 729
		<u>960 814</u>	<u>1 629 698</u>
SUMMA EGET KAPITAL OCH SKULDER		<u>4 349 034</u>	<u>4 527 672</u>

2025020308362



Noter

Not 1 Redovisningsprinciper

Belopp i kr om inget annat anges

Allmänna redovisningsprinciper

Årsredovisningen har upprättats i enlighet med årsredovisningslagen och Bokföringsnämndens allmänna råd BFNAR 2012:1 Årsredovisning och koncernredovisning (K3).

Värderingsprinciper m m

Tillgångar, avsättningar och skulder har värderats utifrån anskaffningsvärden om inget annat anges nedan.

Materiella anläggningstillgångar

Materiella anläggningstillgångar redovisas till anskaffningsvärde minskat med ackumulerade avskrivningar och nedskrivningar. I anskaffningsvärdet ingår förutom inköpspriset även utgifter som är direkt hänförliga till förvärvet.

Avskrivningar

Avskrivning sker linjärt över tillgångens beräknade nyttjandeperiod eftersom det återspeglar den förväntade förbrukningen av tillgångens framtida ekonomiska fördelar. Avskrivningen redovisas som kostnad i resultaträkningen.

Materiella anläggningstillgångar

Inventarier, verktyg och installationer

År

5-15

Not 2 Anställda och personalkostnader

Medelantalet anställda

	2023-10-01- 2024-09-30	Varav män	2022-10-01- 2023-09-30	Varav män
Sverige	2	-	2	-
Totalt	2	-	2	-

Not 3 Bokslutsdispositioner

	2023-10-01- 2024-09-30	2022-10-01- 2023-09-30
Förändring av periodiseringsfond	49 000	-
Summa	49 000	-

Not 4 Inventarier, verktyg och installationer

	2024-09-30	2023-09-30
<i>Akkumulerade anskaffningsvärden</i>		
-Vid årets början	4 060 847	3 933 443
-Nyanskaffningar	192 528	127 404
	<u>4 253 375</u>	<u>4 060 847</u>
<i>Akkumulerade avskrivningar</i>		
-Vid årets början	-1 488 906	-1 155 267
-Årets avskrivning	-351 071	-333 639
	<u>-1 839 977</u>	<u>-1 488 906</u>
Redovisat värde vid årets slut	2 413 398	2 571 941

Not 5 Ackumulerade överavskrivningar

	2024-09-30	2023-09-30
Inventarier, verktyg och installationer	487 000	487 000
	<u>487 000</u>	<u>487 000</u>

Not 6 Långfristiga skulder

	2024-09-30	2023-09-30
Skulder som förfaller senare än ett år från balansdagen		
Övriga skulder till kreditinstitut	549 814	836 743

Ställda säkerheter för övriga skulder

	2024-09-30	2023-09-30
Företagsinteckningar	500 000	500 000
Tillgångar med äganderättsförbehåll	1 203 543	1 443 911
	<u>1 703 543</u>	<u>1 943 911</u>

Not 7 Nyckeltalsdefinitioner

Rörelsemarginal:

Rörelseresultat / Nettoomsättning.

Balansomslutning:

Totala tillgångar.

Avkastning på sysselsatt kapital:

(Rörelseresultat + finansiella intäkter) / sysselsatt kapital.

Finansiella intäkter:

Poster i finansnettot som är hänförliga till tillgångar (som ingår i sysselsatt kapital).

Sysselsatt kapital:

Totala tillgångar - räntefria skulder.

Räntefria skulder:

Skulder som inte är räntebärande. Pensionsskulder ses som räntebärande.

Avkastning på eget kapital:


Resultat efter finansiella poster / Justerat eget kapital.

Soliditet:

(Totalt eget kapital + eget kapitalandel av obeskattade reserver) / Totala tillgångar.

Underskrifter

Malmö 2025-01-31



René Heunen
Styrelseordförande



Gustav Widerström

Fritidens överensstämmelse
m. ... intygas:

