

Årsredovisning
för
Rubix Sverige AB
556389-3360


Räkenskapsåret
2023

Fastställelseintyg

Undertecknad styrelseledamot i Rubix Sverige AB intygar att resultaträkningen och balansräkningen i årsredovisningen har fastställts på årsstämma 2024-06 - 28. Årsstämman beslutade att godkänna styrelsens förslag till resultatdisposition.

Jag intygar också att innehållet i årsredovisningen och revisionsberättelsen stämmer överens med originalen.

Helsingborg 2024-06 - 28


Marius Kobbeltvedt

Styrelsen och verkställande direktören för Rubix Sverige AB avger följande årsredovisning för räkenskapsåret 2023.

Årsredovisningen är upprättad i svenska kronor, SEK.

Förvaltningsberättelse

Information om verksamheten

Bolaget bedriver försäljning av elektriska motorer, transmissionsprodukter och frekvensstyrningar på den nordiska marknaden.

Företaget har sitt säte i Helsingborg.

Förväntad framtida utveckling samt väsentliga risker och osäkerhetsfaktorer

Rysslands invasion av Ukraina har på kort sikt inte haft någon ekonomisk påverkan på företaget då vi inte har några kunder eller leverantörer i det utsatta området.

Vi förväntar oss en positiv tillväxt nästa år. Industrin och samhället för övrigt förväntas återhämta sig.

Aktiviteten i Sverige och Norden fortgår enligt plan och ledningen gör kontinuerliga utvärderingar och vidtar nödvändiga åtgärder för att säkerställa verksamheten framöver.

Ägarförhållanden

Bolaget är ett helägt dotterbolag till Rubix AS, Nyborg, Norge som ingår i den koncernen där Rubix Group International Ltd är moderföretag. Moderföretaget Rubix Group International Ltd upprättar koncernredovisning.

Flerårsöversikt (Tkr)	2023	2022	2021	2020	2019
Nettoomsättning	243 551	212 130	180 901	182 135	198 482
Resultat efter finansiella poster	-2 505	-3 196	-8 959	-2 699	2 346
Balansomslutning	126 952	122 008	84 053	53 274	66 099
Antal anställda	34	34	33	32	36
Soliditet (%)	14,8	17,5	5,4	25,3	24,5

För definitioner av nyckeltal, se Redovisnings- och värderingsprinciper.

Förändringar i eget kapital

	Aktie- kapital	Reserv- fond	Balanserat resultat	Årets resultat	Totalt
Belopp vid årets ingång	400 000	20 000	24 091 235	-3 195 543	21 315 692
Disposition enligt beslut av årsstämman:					
Årets resultat			-3 195 543	3 195 543	0
Belopp vid årets utgång	400 000	20 000	20 895 692	-2 505 037	18 810 655

Förslag till vinstdisposition

Styrelsen föreslår att till förfogande stående vinstmedel (kronor):

balanserad vinst	20 895 692
årets förlust	-2 505 037
	18 390 655

disponeras så att i ny räkning överföres	18 390 655
---	------------

Företagets resultat och ställning i övrigt framgår av efterföljande resultat- och balansräkning samt kassaflödesanalys med noter.

Resultaträkning

Tkr

	Not	2023-01-01 -2023-12-31	2022-01-01 -2022-12-31
Nettoomsättning	2	243 551	212 131
Övriga rörelseintäkter		8 995	9 014
		252 546	221 145
Rörelsens kostnader			
Råvaror och förnödenheter		-218 496	-192 213
Övriga externa kostnader	3, 4	-8 706	-7 615
Personalkostnader	5	-23 165	-21 043
Avskrivningar av materiella anläggningstillgångar		-370	-471
Övriga rörelsekostnader		-565	-1 590
		-251 302	-222 932
Rörelseresultat	6	1 244	-1 787
Resultat från finansiella poster			
Övriga ränteintäkter och liknande resultatposter	7	393	5
Räntekostnader och liknande resultatposter	8	-4 142	-1 414
		-3 749	-1 409
Resultat efter finansiella poster		-2 505	-3 196
Resultat före skatt			
Skatt på årets resultat	9	0	0
Årets resultat		-2 505	-3 196

Balansräkning

Tkr

Not 2023-12-31 2022-12-31

TILLGÅNGAR

Anläggningstillgångar

Materiella anläggningstillgångar

Maskiner och andra tekniska anläggningar	10	680	477
Inventarier, verktyg och installationer	11	50	79
Summa materiella anläggningstillgångar		729	556

Finansiella anläggningstillgångar

Andra långfristiga fordringar	12	43	43
Summa finansiella anläggningstillgångar		43	43

Summa anläggningstillgångar 772 599

Omsättningstillgångar

Varulager m m

Färdiga varor och handelsvaror		63 489	65 722
Summa varulager m m		63 489	65 722

Kortfristiga fordringar

Kundfordringar		14 494	8 666
Fordringar hos koncernföretag		45 714	42 832
Aktuella skattefordringar		1 426	1 425
Övriga kortfristiga fordringar		378	1 364
Förutbetalda kostnader och upplupna intäkter		678	1 400
Summa kortfristiga fordringar		62 690	55 688

Kassa och bank

Summa omsättningstillgångar 126 179 121 409

SUMMA TILLGÅNGAR 126 952 122 008

Balansräkning

Tkr

Not

2023-12-31

2022-12-31

EGET KAPITAL OCH SKULDER

Eget kapital

13, 14

Bundet eget kapital

Aktiekapital

400

400

Reservfond

20

20

Summa bundet eget kapital

420

420

Fritt eget kapital

Balanserad vinst eller förlust

20 896

24 091

Årets resultat

-2 505

-3 196

Summa fritt eget kapital

18 391

20 896

Summa eget kapital

18 811

21 316

Kortfristiga skulder

Leverantörsskulder

47 248

50 717

Skulder till koncernföretag

55 750

45 523

Övriga kortfristiga skulder

410

391

Upplupna kostnader och förutbetalda intäkter

15

4 732

4 062

Summa kortfristiga skulder

108 141

100 692

SUMMA EGET KAPITAL OCH SKULDER

126 952

122 008

Kassaflödesanalys

Tkr

	Not	2023-01-01 -2023-12-31	2022-01-01 -2022-12-31
Den löpande verksamheten			
Rörelseresultat		1 244	-1 787
Erhållen ränta		393	5
Erlagd ränta		-4 142	-1 414
Justeringar för poster som inte ingår i kassaflödet	16	370	471
Betald skatt		0	0
Kassaflöde från den löpande verksamheten före förändring av rörelsekapital		-2 135	-2 725
Kassaflöde från förändring av rörelsekapitalet			
Förändring av varulager och pågående arbete		2 232	-25 569
Förändring av kundfordringar		-5 828	-3 663
Förändring av kortfristiga fordringar		-181	1 006
Förändring av leverantörsskulder		-3 469	13 693
Förändring av kortfristiga skulder		1 417	1 149
Kassaflöde från den löpande verksamheten		-7 964	-16 109
Investeringsverksamheten			
Investeringar i materiella anläggningstillgångar		-544	-80
Kassaflöde från investeringsverksamheten		-544	-80
Finansieringsverksamheten			
Netto förändring av cashpoolen		8 508	-3 811
Erhållna aktieägartillskott		0	20 000
Kassaflöde från finansieringsverksamheten		8 508	16 189
Årets kassaflöde		0	0
Likvida medel vid årets slut		0	0

Noter

Tkr

Not 1 Redovisnings- och värderingsprinciper

Allmänna upplysningar

Årsredovisningen är upprättad i enlighet med årsredovisningslagen och BFNAR 2012:1 Årsredovisning och koncernredovisning (K3).

Redovisningsprinciperna är oförändrade jämfört med föregående år.

Intäktsredovisning

Intäkter har tagits upp till verkligt värde av vad som erhållits eller kommer att erhållas och redovisas i den omfattning det är sannolikt att de ekonomiska fördelarna kommer att tillgodogöras bolaget och intäkterna kan beräknas på ett tillförlitligt sätt.

Vid försäljning av varor redovisas normalt inkomsten som intäkt när de väsentliga förmåner och risker som är förknippade med ägendet av varan har överförts från företaget till köparen.

Anläggningstillgångar

Immateriella och materiella anläggningstillgångar redovisas till anskaffningsvärde minskat med ackumulerade avskrivningar enligt plan och eventuella nedskrivningar.

Avskrivning sker linjärt över den förväntade nyttjandeperioden med hänsyn till väsentligt restvärde. Följande avskrivningsprocent tillämpas:

Materiella anläggningstillgångar

Inventarier, verktyg och installationer 5 år

Finansiella instrument

Kundfordringar/kortfristiga fordringar

Kundfordringar och kortfristiga fordringar redovisas som omsättningstillgångar till det belopp som förväntas bli inbetalt efter avdrag för individuellt bedömda osäkra fordringar.

Låneskulder och leverantörsskulder

Låneskulder och leverantörsskulder redovisas initialt till anskaffningsvärde efter avdrag för transaktionskostnader. Skiljer sig det redovisade beloppet från det belopp som ska återbetalas vid förfallotidpunkten periodiseras mellanskillnaden som räntekostnad över lånets löptid med hjälp av instrumentets effektivränta. Härigenom överensstämmer vid förfallotidpunkten det redovisade beloppet och det belopp som ska återbetalas.

Kvittning av finansiell fordran och finansiell skuld

En finansiell tillgång och en finansiell skuld kvittas och redovisas med ett nettobelopp i balansräkningen endast då legal kvittningsrätt föreligger samt då en reglering med ett nettobelopp avses ske eller då en samtida avyttring av tillgången och reglering av skulden avses ske.

Leasingavtal

Företaget redovisar samtliga leasingavtal, såväl finansiella som operationella, som operationella leasingavtal. Operationella leasingavtal redovisas som en kostnad linjärt över leasingperioden.

Varulager

Varulagret har värderats till det lägsta av dess anskaffningsvärde och dess nettoförsäljningsvärde på balansdagen. Anskaffningsvärdet fastställs med användning av först in, först ut-metoden (FIFU).

Inkomstskatter

Total skatt utgörs av aktuell skatt och uppskjuten skatt. Skatter redovisas i resultaträkningen, utom då underliggande transaktion redovisas direkt mot eget kapital varvid tillhörande skatteeffekter redovisas i eget kapital.

Aktuell skatt

Aktuell skatt avser inkomstskatt för innevarande räkenskapsår samt den del av tidigare räkenskapsårs inkomstskatt som ännu inte redovisats. Aktuell skatt beräknas utifrån den skattesats som gäller per balansdagen.

Ersättningar till anställda

Ersättningar till anställda avser alla former av ersättningar som företaget lämnar till de anställda. Kortfristiga ersättningar utgörs av bland annat löner, betald semester, betald frånvaro, bonus och ersättning efter avslutad anställning (pension). Kortfristiga ersättningar redovisas som kostnad och en skuld då det finns en legal eller informell förpliktelse att betala ut en ersättning till följd av en tidigare händelse och en tillförlitlig uppskattning av beloppet kan göras.

Ersättningar till anställda efter avslutad anställning

I företaget finns endast avgiftsbestämda pensionsplaner. Som avgiftsbestämda planer klassificeras planer där fastställda avgifter betalas och det inte finns förpliktelser att betala något ytterligare, utöver dessa avgifter.

Utgifter för avgiftsbestämda planer redovisas som en kostnad under den period de anställda utför de tjänster som ligger till grund för förpliktelsen.

Koncernförhållanden

Bolaget är ett helägt dotterbolag till Rubix AS, Nyborg, Norge som ingår i den koncernen där Rubix Group International Ltd är moderföretag. Moderföretaget Rubix Group International Ltd upprättar koncernredovisning.

Kassaflödesanalys

Kassaflödesanalysen upprättas enligt indirekt metod. Det redovisade kassaflödet omfattar endast transaktioner som medfört in- eller utbetalningar.

Som likvida medel klassificerar företaget, förutom kassamedel, disponibla tillgodohavanden hos banker och andra kreditinstitut samt kortfristiga likvida placeringar som är noterade på en marknadsplats och har en kortare löptid än tre månader från anskaffningstidpunkten. Förändringar i spärrade medel redovisas i investeringsverksamheten. Då bolagets kontanta medel förvaras på koncernens cashpoolkonto redovisas förändringen av bolagets tillgodohavanden mot koncernens cashpool under raden nettoförändring av cashpoolen

Nyckeltalsdefinitioner

Nettoomsättning

Rörelsens huvudintäkter, fakturerade kostnader, sidointäkter samt intäktskorrigeringar.

Resultat efter finansiella poster

Resultat efter finansiella intäkter och kostnader men före bokslutsdispositioner och skatter.

Balansomslutning

Företagets samlade tillgångar.

Antal anställda

Medelantal anställda under räkenskapsåret.

Soliditet (%)

Justerat eget kapital (eget kapital och obeskattade reserver med avdrag för uppskjuten skatt) i procent av balansomslutning.

Uppskattningar och bedömningar

Det finns på balansdagen inte några uppskattningar som innebär en betydande risk.

Not 2 Nettoomsättningens fördelning

	2023	2022
Nettoomsättningen per geografisk marknad		
Norge	132 224	127 268
Sverige	55 114	34 187
Finland	27 449	19 985
Danmark	27 474	24 567
Europa exkl Norden	1 132	6 064
Övriga marknader	157	59
	243 551	212 130

Not 3 Leasingavtal

Årets leasingkostnader avseende leasingavtal, uppgår till 5 214 (föregående år 4 761) tusen kronor. Framtida leasingavgifter, för icke uppsägningsbara leasingavtal, förfaller till betalning enligt följande:

	2023	2022
Inom ett år	5 423	4 887
Senare än ett år men inom fem år	913	1 027
	6 337	5 913

Not 4 Arvode till revisorer

Med revisionsuppdrag avses granskning av årsredovisningen och bokföringen samt styrelsens och verkställande direktörens förvaltning, övriga arbetsuppgifter som det ankommer på bolagets revisor att utföra samt rådgivning eller annat biträde som föranleds av iakttagelser vid sådan granskning eller genomförandet av sådana övriga arbetsuppgifter.

	2023	2022
PwC		
Revisionsuppdrag	345	298
Skatterådgivning	30	30
Övriga tjänster	16	45
	392	373

Not 5 Anställda och personalkostnader

	2023	2022
Medelantalet anställda		
Kvinnor	3	3
Män	31	31
	34	34
Löner och andra ersättningar		
Övriga anställda	15 310	13 896
	15 310	13 896
Sociala kostnader		
Pensionskostnader för övriga anställda	1 533	1 572
Övriga sociala avgifter enligt lag och avtal	6 322	5 575
	7 855	7 146
Totala löner, ersättningar, sociala kostnader och pensionskostnader	23 165	21 042
Könsfördelning bland ledande befattningshavare		
Andel män i styrelsen	100 %	100 %
Andel män bland övriga ledande befattningshavare	100 %	100 %

Verkställande direktör från moderbolaget är VD för Rubix Sverige AB, och mottar ingen lön eller pension från Rubix Sverige AB.

Not 6 Inköp och försäljning mellan koncernföretag

	2023	2022
Andel av årets totala inköp som skett från andra företag i koncernen	5,13 %	5,56 %
Andel av årets totala försäljningar som skett till andra företag i koncernen	76,84 %	80,92 %

Not 7 Övriga ränteintäkter och liknande resultatposter

	2023	2022
Övriga ränteintäkter	393	5
	393	5

Not 8 Räntekostnader och liknande resultatposter

	2023	2022
Övriga räntekostnader	-4 142	-1 414
	-4 142	-1 414

Not 9 Aktuell och uppskjuten skatt

	2023	2022
Skatt på årets resultat		
Aktuell skatt	0	0
Totalt redovisad skatt	0	0

Avstämning av effektiv skatt

	2023		2022	
	Procent	Belopp	Procent	Belopp
Redovisat resultat före skatt		-2 505		-3 196
Skatt enligt gällande skattesats	20,60	516	20,60	658
Ej avdragsgilla kostnader	-0,93	-23	-0,70	-22
Ej skattepliktiga intäkter	0,22	6	0,01	0
Återläggning och ej aktiverad uppskjuten skattfordran på underskottsavdrag	-19,89	-498	-19,92	-636
Redovisad effektiv skatt	0,00	0	0,00	0

Not 10 Maskiner och andra tekniska anläggningar

	2023-12-31	2022-12-31
Ingående anskaffningsvärden	2 695	2 615
Inköp	544	80
Utgående ackumulerade anskaffningsvärden	3 238	2 695
Ingående avskrivningar	-2 218	-1 776
Årets avskrivningar	-341	-442
Utgående ackumulerade avskrivningar	-2 559	-2 218
Utgående redovisat värde	680	477

Not 11 Inventarier, verktyg och installationer

	2023-12-31	2022-12-31
Ingående anskaffningsvärden	293	293
Inköp	0	0
Utgående ackumulerade anskaffningsvärden	293	293
Ingående avskrivningar	-214	-185
Årets avskrivningar	-29	-29
Utgående ackumulerade avskrivningar	-243	-214
Utgående redovisat värde	50	79

Not 12 Andra långfristiga fordringar

	2023-12-31	2022-12-31
Ingående anskaffningsvärden	43	43
Utgående ackumulerade anskaffningsvärden	43	43
Utgående redovisat värde	43	43

Not 13 Antal aktier och kvotvärde

	Antal aktier	Kvotvärde
Namn		
Antal A-Aktier	4 000	100
	4 000	

Not 14 Disposition av vinst eller förlust

2023-12-31

Förslag till vinstdisposition

Styrelsen föreslår att till förfogande stående vinstmedel:

balanserad vinst	20 896
årets förlust	-2 505
	18 391
disponeras så att i ny räkning överföres	18 391

Not 15 Upplupna kostnader och förutbetalda intäkter

2023-12-31

2022-12-31

Upplupna löner och bonusar	-541	-417
Upplupna semesterlöner	-2 295	-2 048
Upplupna sociala avgifter	-1 567	-1 447
Övriga poster	-329	-150
	-4 732	-4 062

Not 16 Justering för poster som inte ingår i kassaflödet

2023-12-31

2022-12-31

Avskrivningar	370	471
	370	471

Not 17 Väsentliga händelser efter räkenskapsårets slut

I Norden är Sverige det största satsningsområdet. Vi förväntar oss en signifikant tillväxt i perioden 2024 till 2026.


Rubix Sverige ABs moderbolag har efter räkenskapsårets slut ställt ut en kapitaltäckningsgaranti omfattande samtliga nordiska Rubix bolag där Rubix Sverige AB inkluderas. Kapitaltäckningsgarantin har inget övre tak och garanterar den fortsatta driften avseende de kommande 12 månaderna från och med datumet för signeringen av avtalet, avtalet signerades den 15e januari 2024.

Resultat- och balansräkningen kommer att föreläggas på årsstämma för fastställelse.

Helsingborg 2024-06 -28



Paul van der Rest
Ordförande



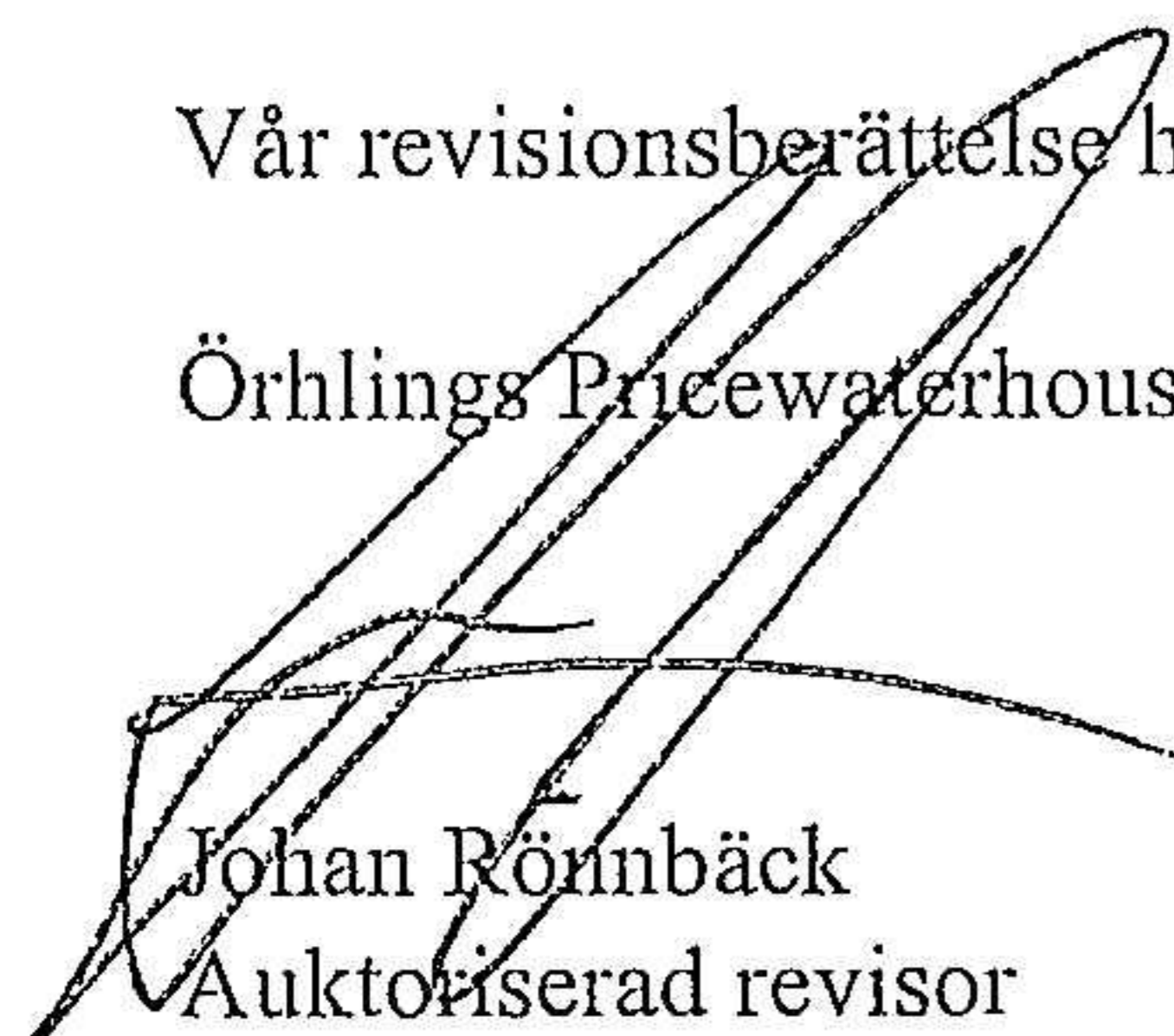
Marius Kobbeltvedt



Frank Ronald Brodrick
Verkställande direktör

Vår revisionsberättelse har lämnats 2024-06 -28

Örhlings PricewaterhouseCoopers AB



Johan Rönbäck
Auktoriserad revisor

Revisionsberättelse

Till bolagsstämman i Rubix Sverige AB, org.nr 556389-3360

Rapport om årsredovisningen

Uttalanden

Vi har utfört en revision av årsredovisningen för Rubix Sverige AB för år 2023.

Enligt vår uppfattning har årsredovisningen upprättats i enlighet med årsredovisningslagen och ger en i alla väsentliga avseenden rättvisande bild av Rubix Sverige ABs finansiella ställning per den 31 december 2023 och av dess finansiella resultat och kassaflöde för året enligt årsredovisningslagen. Förvaltningsberättelsen är förenlig med årsredovisningens övriga delar.

Vi tillstyrker därför att bolagsstämman fastställer resultaträkningen och balansräkningen för Rubix Sverige AB.

Grund för uttalanden

Vi har utfört revisionen enligt International Standards on Auditing (ISA) och god revisionssed i Sverige. Vårt ansvar enligt dessa standarder beskrivs närmare i avsnittet Revisorns ansvar. Vi är oberoende i förhållande till Rubix Sverige AB enligt god revisorssed i Sverige och har i övrigt fullgjort vårt yrkesetiska ansvar enligt dessa krav.

Vi anser att de revisionsbevis vi har inhämtat är tillräckliga och ändamålsenliga som grund för våra uttalanden.

Styrelsens och verkställande direktörens ansvar

Det är styrelsen och verkställande direktören som har ansvaret för att årsredovisningen upprättas och att den ger en rättvisande bild enligt årsredovisningslagen. Styrelsen och verkställande direktören ansvarar även för den interna kontroll som de bedömer är nödvändig för att upprätta en årsredovisning som inte innehåller några väsentliga felaktigheter, vare sig dessa beror på oegentligheter eller misstag.

Vid upprättandet av årsredovisningen ansvarar styrelsen och verkställande direktören för bedömningen av bolagets förmåga att fortsätta verksamheten. De upplyser, när så är tillämpligt, om förhållanden som kan påverka förmågan att fortsätta verksamheten och att använda antagandet om fortsatt drift. Antagandet om fortsatt drift tillämpas dock inte om styrelsen och verkställande direktören avser att likvidera bolaget, upphöra med verksamheten eller inte har något realistiskt alternativ till att göra något av detta.

Revisorns ansvar

Våra mål är att uppnå en rimlig grad av säkerhet om huruvida årsredovisningen som helhet inte innehåller några väsentliga felaktigheter, vare sig dessa beror på oegentligheter eller misstag, och att lämna en revisionsberättelse som innehåller våra uttalanden. Rimlig säkerhet är en hög grad av säkerhet, men är ingen garanti för att en revision som utförs enligt ISA och god revisionssed i Sverige alltid kommer att upptäcka en väsentlig felaktighet om en sådan finns. Felaktigheter kan uppstå på grund av oegentligheter eller misstag och anses vara väsentliga om de enskilt eller tillsammans rimligen kan förväntas påverka de ekonomiska beslut som användare fattar med grund i årsredovisningen.

En ytterligare beskrivning av vårt ansvar för revisionen av årsredovisningen finns på Revisorsinspektionens webbplats: www.revisorsinspektionen.se/revisornsansvar. Denna beskrivning är en del av revisionsberättelsen.

Rapport om andra krav enligt lagar och andra författningar

Uttalanden

Utöver vår revision av årsredovisningen har vi även utfört en revision av styrelsens och verkställande direktörens förvaltning för Rubix Sverige AB för år 2023 samt av förslaget till dispositioner beträffande bolagets vinst eller förlust.

Vi tillstyrker att bolagsstämman disponerar vinsten enligt förslaget i förvaltningsberättelsen och beviljar styrelsens ledamöter och verkställande direktören ansvarsfrihet för räkenskapsåret.

Grund för uttalanden

Vi har utfört revisionen enligt god revisionssed i Sverige. Vårt ansvar enligt denna beskrivs närmare i avsnittet Revisorns ansvar. Vi är oberoende i förhållande till Rubix Sverige AB enligt god revisorssed i Sverige och har i övrigt fullgjort vårt yrkesetiska ansvar enligt dessa krav.

Vi anser att de revisionsbevis vi har inhämtat är tillräckliga och ändamålsenliga som grund för våra uttalanden.

Styrelsens och verkställande direktörens ansvar

Det är styrelsen som har ansvaret för förslaget till dispositioner beträffande bolagets vinst eller förlust. Vid förslag till utdelning innefattar detta bland annat en bedömning av om utdelningen är försvarlig med hänsyn till de krav som bolagets verksamhetsart, omfattning och risker ställer på storleken av bolagets egna kapital, konsolideringsbehov, likviditet och ställning i övrigt.

Styrelsen ansvarar för bolagets organisation och förvaltningen av bolagets angelägenheter. Detta innefattar bland annat att fortlöpande bedöma bolagets ekonomiska situation, och att tillse att bolagets organisation är utformad så att bokföringen, medelsförvaltningen och bolagets ekonomiska angelägenheter i övrigt kontrolleras på ett betryggande sätt. Den verkställande direktören ska sköta den löpande förvaltningen enligt styrelsens riktlinjer och anvisningar och bland annat vidta de åtgärder som är nödvändiga för att bolagets bokföring ska fullgöras i överensstämmelse med lag och för att medelsförvaltningen ska skötas på ett betryggande sätt.

Revisorns ansvar

Vårt mål beträffande revisionen av förvaltningen, och därmed vårt uttalande om ansvarsfrihet, är att inhämta revisionsbevis för att med en rimlig grad av säkerhet kunna bedöma om någon styrelseledamot eller verkställande direktören i något väsentligt avseende:

- företagit någon åtgärd eller gjort sig skyldig till någon försummelse som kan föranleda ersättningsskyldighet mot bolaget, eller
- på något annat sätt handlat i strid med aktiebolagslagen, årsredovisningslagen eller bolagsordningen.

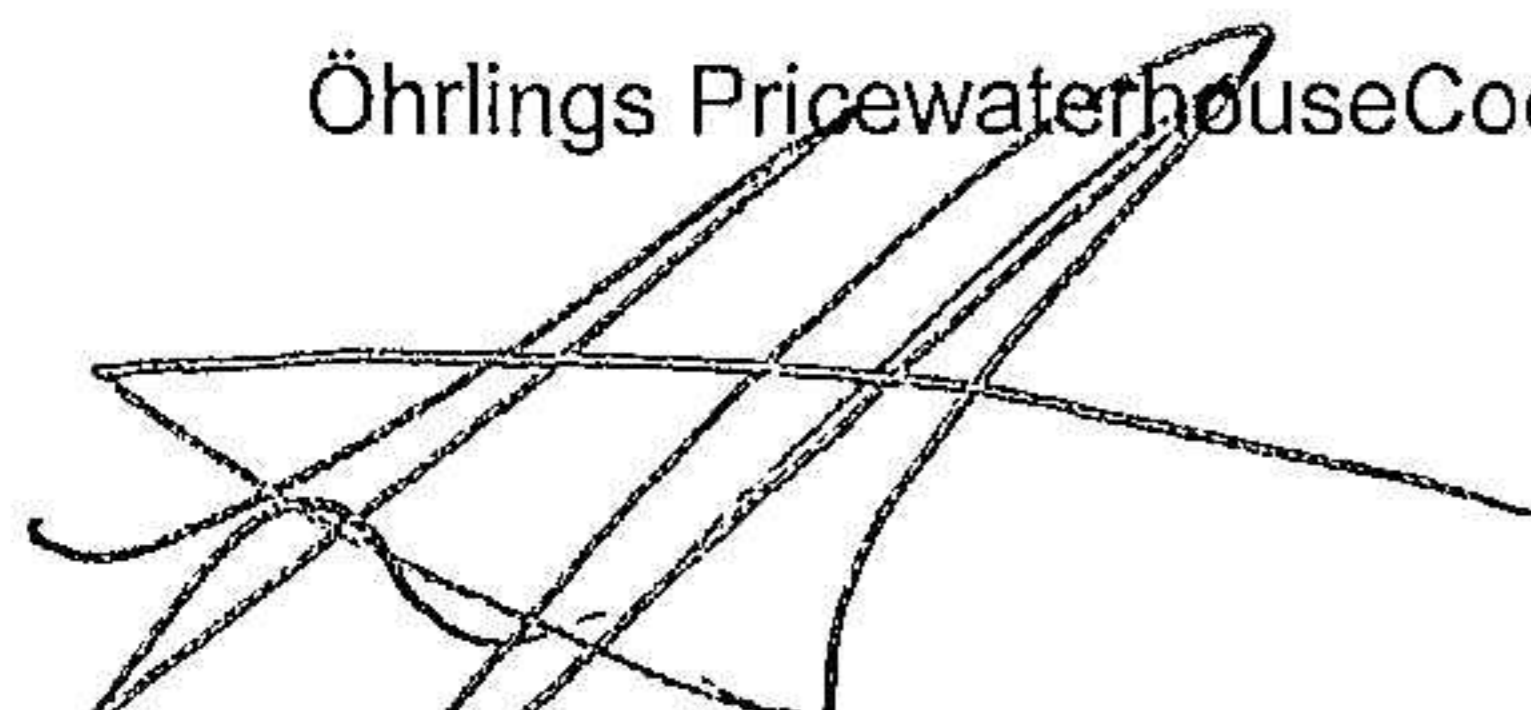
Vårt mål beträffande revisionen av förslaget till dispositioner av bolagets vinst eller förlust, och därmed vårt uttalande om detta, är att med rimlig grad av säkerhet bedöma om förslaget är förenligt med aktiebolagslagen.

Rimlig säkerhet är en hög grad av säkerhet, men ingen garanti för att en revision som utförs enligt god revisionssed i Sverige alltid kommer att upptäcka åtgärder eller försummelser som kan föranleda ersättningsskyldighet mot bolaget, eller att ett förslag till dispositioner av bolagets vinst eller förlust inte är förenligt med aktiebolagslagen.

En ytterligare beskrivning av vårt ansvar för revisionen av förvaltningen finns på Revisorsinspektionens webbplats: www.revisorsinspektionen.se/revisornsansvar. Denna beskrivning är en del av revisionsberättelsen.

Helsingborg den 28 juni 2024

Öhrlings PricewaterhouseCoopers AB



Johan Rönnbäck
Auktoriserad revisor