

Årsredovisning

spinQ AB

556966-7016

Styrelsen och verkställande direktören avger följande årsredovisning för räkenskapsåret 2022-09-01 - 2023-08-31.

Om inte annat särskilt anges, redovisas alla belopp i hela kronor (sek).

INNEHÅLLSFÖRTECKNING	SIDA
- Förvaltningsberättelse	2
- Resultaträkning	3
- Balansräkning	4 - 5
- Noter	6
- Underskrifter	6

FASTSTÄLLELSEINTYG

Jag intygar att resultaträkningen och balansräkningen har fastställts på årsstämma 2023-11-24. Årsstämman beslöt att godkänna styrelsens förslag till vinstdisposition.

Jag intygar att innehållet i dessa handlingar överensstämmer med originalen och att originalen undertecknats av samtliga personer som enligt lag ska underteckna dessa.

Stockholm 2023-11-24


Yan Liljegren

FÖRVALTNINGSBERÄTTELSE

VERKSAMHETEN

Allmänt om verksamheten

Företaget bedriver IT-konsultverksamhet samt egen IT-utveckling.
Företaget har sitt säte i Stockholm.

FLERÅRSÖVERSIKT

Beloppen i flerårsöversikten är angivna i tusental kronor om inte annat anges.

	2209-2308	2109-2208	2009-2108	1909-2008
Nettoomsättning	1 898	1 838	1 444	1 212
Resultat efter finansiella poster	1 009	1 030	836	510
Soliditet %	88	87	89	95

FÖRÄNDRINGAR I EGET KAPITAL

	Aktiekapital	Balanserat resultat	Årets resultat	Totalt
Belopp vid årets ingång	50 000	1 667 223	601 798	2 319 021
<i>Resultatdisposition enligt bolagsstämman</i>				
Balanseras i ny räkning		601 798	-601 798	0
Årets resultat			581 793	581 793
Belopp vid årets utgång	50 000	2 269 021	581 793	2 900 814


RESULTATDISPOSITION

Till årsstämmans förfogande står följande medel:

Balanserat resultat	2 269 021
Årets resultat	581 793
Summa	2 850 814

Styrelsen föreslår att medlen disponeras enligt följande:

Balanseras i ny räkning	2 850 814
Summa	2 850 814



RESULTATRÄKNING

1

2022-09-01
2023-08-31

2021-09-01
2022-08-31

Rörelseintäkter, lagerförändringar m.m.

Nettoomsättning	1 897 600	1 837 639
Summa rörelseintäkter, lagerförändringar m.m.	1 897 600	1 837 639

Rörelsekostnader

Övriga externa kostnader	-161 203	-133 313
Personalkostnader	-770 224	-674 620
Summa rörelsekostnader	-931 427	-807 933

Rörelseresultat 966 173 1 029 706

Finansiella poster

Övriga ränteintäkter och liknande resultatposter	42 570	-
Räntekostnader och liknande resultatposter	-51	-
Summa finansiella poster	42 519	-

Resultat efter finansiella poster 1 008 692 1 029 706

Bokslutsdispositioner

Förändring av periodiseringsfonder	-263 800	-264 000
Summa bokslutsdispositioner	-263 800	-264 000

Resultat före skatt 744 892 765 706

Skatter

Skatt på årets resultat	-163 099	-163 908
-------------------------	----------	----------

Årets resultat 581 793 601 798

2023121809153

BALANSRÄKNING

1

2023-08-31

2022-08-31

TILLGÅNGAR

Anläggningstillgångar

Finansiella anläggningstillgångar

Andra långfristiga fordringar	3	0	0
Summa finansiella anläggningstillgångar		0	0

Summa anläggningstillgångar

0 0

Omsättningstillgångar

Kortfristiga fordringar

Kundfordringar		325 500	–
Övriga fordringar		94 167	94 266
Upparbetad men ej fakturerad intäkt		–	104 000
Förutbetalda kostnader och upplupna intäkter		38 040	–
Summa kortfristiga fordringar		457 707	198 266

Kassa och bank


Kassa och bank		3 633 504	3 010 471
Summa kassa och bank		3 633 504	3 010 471

Summa omsättningstillgångar

4 091 211 3 208 737

SUMMA TILLGÅNGAR

4 091 211 3 208 737



2023121809154

2023121809155

2023-08-31

2022-08-31

EGET KAPITAL OCH SKULDER

Eget kapital

Bundet eget kapital

Aktiekapital

50 000

50 000

Summa bundet eget kapital

50 000

50 000

Fritt eget kapital

Balanserat resultat

2 269 021

1 667 223

Årets resultat

581 793

601 798

Summa fritt eget kapital

2 850 814

2 269 021

Summa eget kapital

2 900 814

2 319 021

Obeskattade reserver

Periodiseringsfonder

875 462

611 662

Summa obeskattade reserver

875 462

611 662

Kortfristiga skulder

Skatteskulder

30 807

81 401

Övriga skulder

191 346

114 647

Upplupna kostnader och förutbetalda intäkter

92 782

82 006

Summa kortfristiga skulder


314 935

278 054

SUMMA EGET KAPITAL OCH SKULDER

4 091 211

3 208 737



NOTER

Not 1 Redovisningsprinciper

Enligt BFNAR 2016:10

Årsredovisningen har upprättats enligt årsredovisningslagen och BFNAR 2016:10 Årsredovisning i mindre företag (K2).

Not 2 Medelantalet anställda

2023-08-31

2022-08-31

Medelantalet anställda

1

1

Not 3 Andra långfristiga fordringar

2023-08-31

2022-08-31

Ingående anskaffningsvärden

147 157

147 157

Utgående anskaffningsvärden

147 157

147 157

Ingående nedskrivningar

-147 157

-147 157

Utgående nedskrivningar

-147 157

-147 157


Redovisat värde

0

0

UNDERSKRIFTER

Stockholm



Yan Liljegren

2023-11-24