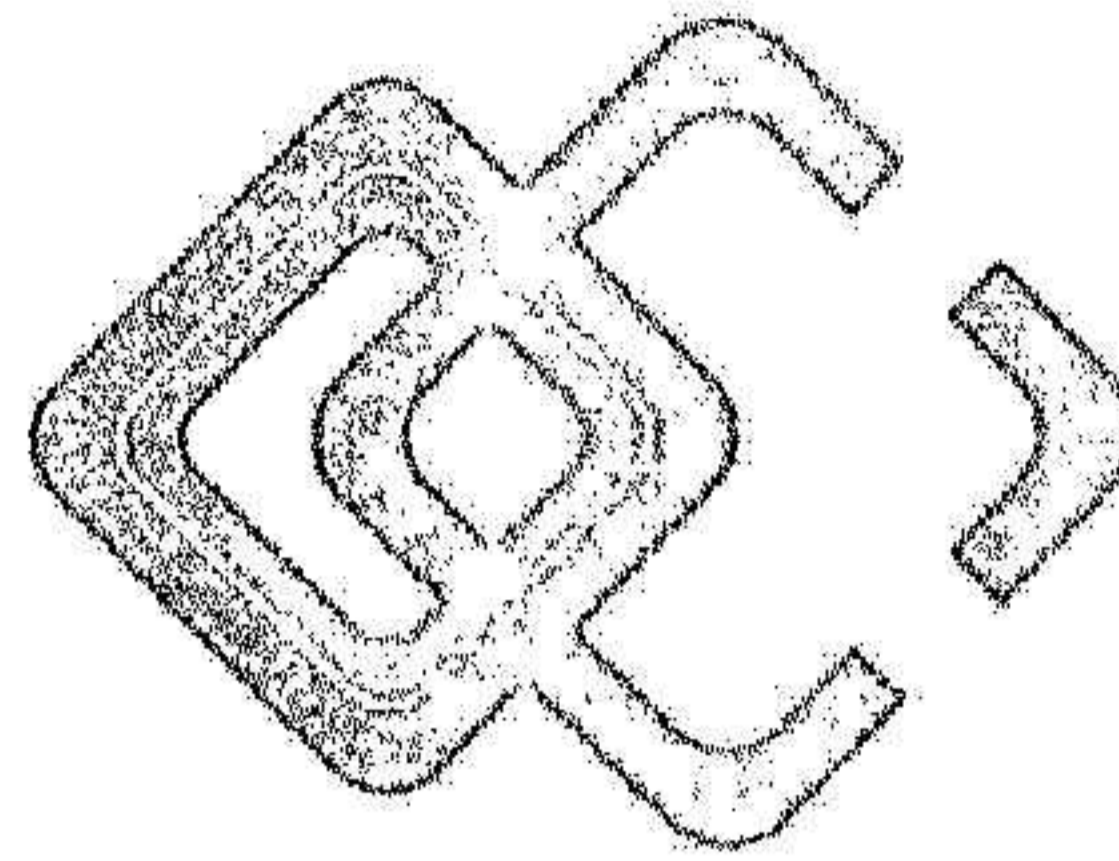


Årsredovisning för
Borås Ekonomi & Alltjänst AB




BEAT AB

Räkenskapsåret
2023-01-01 - 2023-12-31

Fastställelseintyg

Undertecknad styrelseledamot i Borås Ekonomi & Alltjänst AB intygar härmed dels att denna kopia av årsredovisningen överensstämmer med originalet, dels att resultat- och balansräkningen fastställts på årsstämma 2024-02-02. Stämman beslutade också att godkänna styrelsens förslag till resultatdisposition.

Borås 2024-02-02


Juha Huttunen
Styrelseledamot, VD

Förvaltningsberättelse

Styrelsen för Borås Ekonomi & Alltjänst AB, får härmed avge årsredovisning för räkenskapsåret 2023, bolagets femte räkenskapsår.

Verksamheten

Allmänt om verksamheten

Företaget, med säte i Borås, registrerades år 2018 och bedriver sedan dess konsultverksamhet inom ekonomi och IT. Företaget är även verksamt inom flytt, städning, och enklare byggverksamhet, samt bedriver handel med bilar och biltillbehör.

Flerårsöversikt

	2023	2022	2021	Belopp i kr 2020
Nettoomsättning	1 681 874	1 332 454	1 632 235	2 363 200
Resultat efter finansiella poster	750 624	270 287	393 271	15 002
Soliditet, %	81	68	71	72


Förändringar i eget kapital

	Aktie- kapital	Reserv- fond	Fritt eget kapital
Vid årets början			220 045
<i>Disposition enl årsstämmobeslut</i>			
Utdelning			-150 000
Årets resultat			436 268
Vid årets slut			506 313

Resultatdisposition

	Belopp i kr
Styrelsen föreslår att fritt eget kapital, 506 313 kronor, disponeras enligt följande:	
balanserat resultat	70 045
årets resultat	436 268
Totalt	506 313
disponeras för	
utdelning, 100 aktier á 2500 kr per aktie	250 000
balanseras i ny räkning	256 313
Summa	506 313

Bolagets resultat och ställning framgår av efterföljande resultat- och balansräkningar med noter.



Resultaträkning

<i>Belopp i kr</i>	<i>Not</i>	<i>2023-01-01- 2023-12-31</i>	<i>2022-01-01- 2022-12-31</i>
Rörelseintäkter, lagerförändring m.m.			
Nettoomsättning		1 681 874	1 332 454
Summa rörelseintäkter, lagerförändring m.m.		1 681 874	1 332 454
Rörelsekostnader			
Råvaror och förnödenheter		-752 432	-949 309
Övriga externa kostnader		-153 491	-73 634
Personalkostnader		-34 977	-37 713
Avskrivningar av materiella anläggningstillgångar		-2 319	-2 319
Summa rörelsekostnader		-943 219	-1 062 975
Rörelseresultat		738 655	269 479
Finansiella poster			
Övriga ränteintäkter och liknande resultatposter		12 009	808
Räntekostnader och liknande resultatposter		-40	-
Summa finansiella poster		11 969	808
Resultat efter finansiella poster		750 624	270 287
Bokslutsdispositioner			
Förändring av periodiseringsfonder		-198 000	-
Summa bokslutsdispositioner		-198 000	-
Resultat före skatt		552 624	270 287
Skatter			
Skatt på årets resultat		-116 357	-55 920
Årets resultat		436 267	214 367

2024030603470

Balansräkning

Belopp i kr	Not	2023-12-31	2022-12-31
TILLGÅNGAR			
Anläggningstillgångar			
<i>Materiella anläggningstillgångar</i>			
Inventarier och verktyg	2	-	2 319
Summa materiella anläggningstillgångar		-	2 319
Summa anläggningstillgångar		-	2 319
Omsättningstillgångar			
<i>Varulager</i>			
Handelsvaror		622 856	-
Summa varulager		622 856	-
<i>Kortfristiga fordringar</i>			
Kundfordringar		50 625	32 200
Övriga fordringar		66 185	56 600
Förutbetalda kostnader och upplupna intäkter		6 600	6 600
Summa kortfristiga fordringar		123 410	95 400
<i>Kassa och bank</i>			
Kassa och bank		378 146	584 721
Summa kassa och bank		378 146	584 721
Summa omsättningstillgångar		1 124 412	680 121
SUMMA TILLGÅNGAR		1 124 412	682 440

2024030603471

A

PO

Balansräkning

<i>Belopp i kr</i>	<i>Not</i>	<i>2023-12-31</i>	<i>2022-12-31</i>
EGET KAPITAL OCH SKULDER			
<i>Eget kapital</i>			
<i>Bundet eget kapital</i>			
Aktiekapital		50 000	50 000
Summa bundet eget kapital		50 000	50 000
<i>Fritt eget kapital</i>			
Balanserat resultat		70 045	5 678
Årets resultat		436 267	214 367
Summa fritt eget kapital		506 312	220 045
Summa eget kapital		556 312	270 045
<i>Obeskattade reserver</i>			
Periodiseringsfonder	3	446 000	248 000
Summa obeskattade reserver		446 000	248 000
<i>Kortfristiga skulder</i>			
Leverantörsskulder		2 035	1 723
Skatteskulder		110 064	113 666
Övriga skulder		-	39 006
Upplupna kostnader och förutbetalda intäkter		10 001	10 000
Summa kortfristiga skulder		122 100	164 395
SUMMA EGET KAPITAL OCH SKULDER		1 124 412	682 440

2024030603472




Noter

Belopp i kr om inget annat anges.

Not 1 Redovisningsprinciper

Årsredovisningen har upprättats i enlighet med Årsredovisningslagen och Bokföringsnämndens allmänna råd BFNAR 2016:10 Årsredovisning i mindre företag.

Avskrivningsprinciper för anläggningstillgångar

Avskrivningar enligt plan baseras på ursprungliga anskaffningsvärden och beräknad nyttjandeperiod. Följande avskrivningstider tillämpas: 5 år

Anläggningstillgångar	År
Materiella anläggningstillgångar:	
-Inventarier och verktyg	5

Skillnaden mellan ovan nämnda avskrivningar och skattemässigt gjorda avskrivningar redovisas som ackumulerade överavskrivningar, vilka ingår i obeskattade reserver.

Not 2 Inventarier, verktyg och installationer

	2023-12-31	2022-12-31
Akkumulerade anskaffningsvärden:		
-Vid årets början	11 595	11 595
Vid årets slut	11 595	11 595
Akkumulerade avskrivningar enligt plan:		
-Vid årets början	-9 276	-6 957
-Årets avskrivning anskaffningsvärden	-2 319	-2 319
Vid årets slut	-11 595	-9 276
Redovisat värde vid årets slut	-	2 319

Not 3 Periodiseringsfonder


	2023-12-31	2022-12-31
Periodiseringsfond, avsatt vid beskattningsår 2019	150 000	150 000
Periodiseringsfond, avsatt vid beskattningsår 2021	98 000	98 000
Periodiseringsfond, avsatt vid beskattningsår 2023	198 000	
	446 000	248 000

Handwritten signature and initials, possibly 'PO'.

Underskrifter

Borås


2024-02-02
Juha Huttunen
Styrelseordförande & VD


2024-02-02
Pia Olsson
Styrelseledamot

Kommentar:

Bolagets resultat- och balansräkning blir föremål för fastställelse på ordinarie årsstämma

2024030603474