

Årsredovisning för/Annual Report for

De Tre Blåa Fåglarna AB

Org.nr/Corporate Identity Number 559159-1572

Räkenskapsåret/The financial year
2024-01-01 - 2024-12-31

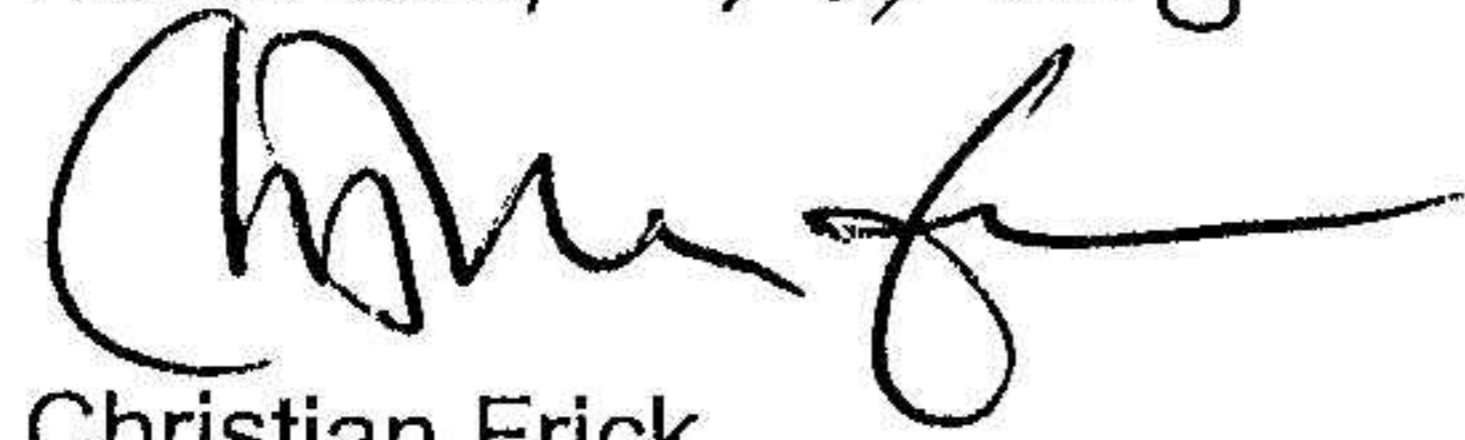
Innehållsförteckning/Contents:	Sida/Page
Förvaltningsberättelse/Administration report	1
Resultaträkning/Income statement	4
Balansräkning/Balance sheet	5
Noter/Notes	7
Underskrifter/Signatures	8

Belopp i SEK om inget annat anges./
Unless otherwise stated, all amounts are in SEK.

Fastställelseintyg

Undertecknad styrelseledamot i De Tre Blåa Fåglarna AB intygar härmed dels att denna kopia av årsredovisningen överensstämmer med originalet, dels att resultat- och balansräkningen fastställts på årsstämma 2025-06-17. Stämman beslutade också att godkänna styrelsens förslag till resultatdisposition.

Stockholm, 17/06- 2025



Christian Frick
Styrelseledamot

Årsredovisning för/Annual Report for

De Tre Blåa Fåglarna AB

Org.nr/Corporate Identity Number 559159-1572

Räkenskapsåret/The financial year

2024-01-01 - 2024-12-31

Innehållsförteckning/Contents:	Sida/Page
Förvaltningsberättelse/Administration report	1
Resultaträkning/Income statement	4
Balansräkning/Balance sheet	5
Noter/Notes	7
Underskrifter/Signatures	8

Belopp i SEK om inget annat anges./
Unless otherwise stated, all amounts are in SEK.

Förvaltningsberättelse/Administration report

Allmänt om verksamheten/General information regarding the operations

De Tre Blåa Fåglarna AB började sin verksamhet 2018 och skall äga och förvalta värdepapper./
De Tre Blåa Fåglarna AB started its business in 2018 and will own and manage securities.

Bolaget och styrelsen har sitt säte i Stockholm./

The registered offices of the company and the Board of Directors are in Stockholm.

Ägareförhållanden/Ownership structure

De Tre Blåa Fåglarna AB ägs av NVG Holding AB och Stora Röda Fågeln AB./

De Tre Blåa Fåglarna AB is owned by NVG Holding AB and Stora Röda Fågeln AB.

Verksamheten under räkenskapsåret/The business during the financial year

Föremålet för bolagets verksamhetsår har varit att förvalta dess investeringar./

The object of the company's operation during the year has been to manage its investments.

Väsentliga händelser under räkenskapsåret/Significant events during the financial year

Inga väsentliga händelser har inträffat under räkenskapsåret./

No significant event to report during the year

Flerårsjämförelse/Historical summary

De Tre Blåa Fåglarna AB:s ekonomiska utveckling i sammandrag./
Historical summary of De Tre Blåa Fåglarna AB's financial performance.

kSEK	2024-12-31	2023-12-31	2022-12-31	2021-12-31
Resultat efter finansiella poster/ Profit or loss after financial assets	20,874.6	6,473.5	5,252	15,464.1
Balansomslutning/Total assets	44,012.1	23,136.9	16,636	17,067.9
Soliditet/Solidity %	99	98.5	98	99.9

Eget kapital/Equity

Förändringar i De Tre Blåa Fåglarna AB:s eget kapital/
Changes in De Tre Blåa Fåglarna AB's equity

	Aktiekapital/ Sharecapital	Fritt eget kapital/ Non-restricted equity
Vid årets början/At start of the year	50,000	22,750,325
Årets resultat/Profit or loss for the year		20,765,162
Vid årets slut/At year end	50,000	43,515,487

Bolagets kapital består av 50 000 aktier./
The company's equity consists of 50,000 shares.

Förslag till disposition av bolagets vinst eller förlust/Proposed appropriation of profits

	<i>Belopp/Amount</i>
Balanserat resultat/Profit or loss brought forward	22,750,325
Årets resultat/Profit or loss for the year	<u>20,765,162</u>
Summa/Total	43,515,487
Balanseras i ny räkning/To be carried forward	<u>43,515,487</u>
Summa/Total	43,515,487

Vad beträffar företagets resultat och ställning i övrigt, hänvisas till efterföljande resultat- och balansräkning med tillhörande bokslutskommentarer./
For information regarding the results of the company's operations and the financial position at the end of the financial year, see the following income statement and balance sheet, with accompanying notes.

ank=20250625:2025062617856

Resultaträkning/Income statement

<i>Belopp i kr</i>	<i>Not</i>	<i>2024-01-01- 2024-12-31</i>	<i>2023-01-01- 2023-12-31</i>
Rörelsens kostnader/Operating expenses			
Övriga externa kostnader/Other external costs		-73,491	-74,403
Rörelseresultat/Operating profit or loss		-73,491	-74,403
Resultat från finansiella poster/ Profit or loss from financial items			
Netto från övriga värdepapper och fordringar som är anläggningstillgångar/ Net from other securities and receivables accounted for as fixed assets	3	20,030,295	6,735,851
Ränteintäkter och liknande resultatposter/ Interest income and similar items	4	917,830	175,875
Räntekostnader och liknande resultatposter/ Interest expenses and similar items	5	-	-363,803
Resultat efter finansiella poster/ Profit or loss after financial items		20,874,634	6,473,520
Resultat före skatt/Profit or loss before income tax		20,874,634	6,473,520
Skatt på årets resultat/Corporate tax		-109,472	-
Årets resultat/Net profit or loss for the year		20,765,162	6,473,520

Balansräkning/Balance sheet

<i>Belopp i kr</i>	<i>Not</i>	<i>2024-12-31</i>	<i>2023-12-31</i>
TILLGÅNGAR/ASSETS			
Anläggningstillgångar/Fixed assets			
<i>Finansiella anläggningstillgångar/</i>			
<i>Financial fixed assets</i>			
Andra långfristiga värdepappersinnehav/ Other securities held as fixed assets	6	17,127,123	13,901,779
		<u>17,127,123</u>	<u>13,901,779</u>
Summa anläggningstillgångar/ Total fixed assets		<u>17,127,123</u>	<u>13,901,779</u>
Omsättningstillgångar/Currents assets			
<i>Kortfristiga fordringar/Short-term receivables</i>			
Fordringar hos koncernföretag/ Receivables with group companies		-1	-
		<u>-1</u>	<u>-</u>
Kassa och bank/Cash and bank balances		<u>26,885,012</u>	<u>9,235,159</u>
Summa omsättningstillgångar/ Total current assets		<u>26,885,011</u>	<u>9,235,159</u>
SUMMA TILLGÅNGAR/TOTAL ASSETS		<u>44,012,134</u>	<u>23,136,938</u>

Balansräkning/Balance sheet

<i>Belopp i kr</i>	<i>Not</i>	<i>2024-12-31</i>	<i>2023-12-31</i>
EGET KAPITAL OCH SKULDER/ EQUITY AND LIABILITIES			
Eget kapital/Equity			
<i>Bundet eget kapital/Restricted equity</i>			
Aktiekapital/Share capital		50,000	50,000
		<u>50,000</u>	<u>50,000</u>
<i>Fritt eget kapital/Non-restricted equity</i>			
Balanserad vinst eller förlust/ Profit or loss brought forward		22,750,325	16,276,805
Årets resultat/Profit or loss for the year		20,765,162	6,473,520
		<u>43,515,487</u>	<u>22,750,325</u>
Summa eget kapital/Total equity		<u>43,565,487</u>	<u>22,800,325</u>
<i>Kortfristiga skulder/Current liabilities</i>			
Skatteskulder/Tax liabilities		109,472	-
Övriga skulder/Other liabilities		316,050	316,050
Upplupna kostnader/Accrued expenses		21,125	20,563
		<u>446,647</u>	<u>336,613</u>
SUMMA EGET KAPITAL OCH SKULDER/ TOTAL EQUITY AND LIABILITIES		<u>44,012,134</u>	<u>23,136,938</u>

ark=20250625:20250626:7859

Noter/Notes

Not 1 Redovisningsprinciper och bokslutskommentarer/ Accounting principles and comments

Redovisningsprinciper och bokslutskommentarer/Accounting principles and comments

Årsredovisningen har upprättats med tillämpning av årsredovisningslagen och Bokföringsnämndens allmänna råd BFNAR 2012:1 Årsredovisning och koncernredovisning (K3)./

The annual report has been prepared in accordance with Swedish Annual Accounts Act and the general advice and recommendation of the Swedish Accounting Standards Board, BFNAR 2012:1 (K3-rules).

Värderingsprinciper m m/Valuation principles

Bolaget tillämpar K3 kapitel 11, d.v.s. långfristiga värdepappersinnehav redovisas till anskaffningsvärde minskat med eventuell nedskrivning och är kollektivt värderade. I de fall marknadsvärdet understiger bokfört värde görs nedskrivning till det lägre värdet. De räntebärande tillgångarna redovisas i efterföljande redovisning till upplupet anskaffningsvärde med tillämpning av effektivräntemetoden, minskat med eventuell reservering för värdeminskning./

The company applies K3 Chapter 11. Financial assets are held to historic cost less any write down and are collectively valued. A write down to the lower costs and market value will be applied if the market value falls below historic cost. Interest-bearing assets are recognized in subsequent accounting at amortized cost using the effective interest method, less provision for impairment.

Utländska valutor/Foreign currencies

Tillgångar och skulder i utländsk valuta värderas till balansdagens kurs. I de fall valutasäkringsåtgärd genomförts, t.ex terminssäkring, används terminkursen. Transaktioner i utländsk valuta omräknas enligt transaktionsdagens avistakurs./

Assets and liabilities in foreign currency are valued at closing day rate. When applying a foreign exchange risk hedging measure, e.g. forward cover, the forward rate is used. Transactions in foreign currency are valued to the spot rate held on the settlement date.

Not 2 Anställda och personalkostnader/Personnel costs

Medelantalet anställda/Average number of employees

Bolaget har inte haft några anställda under året./The company has not had any employees during the year.

Löner, andra ersättningar och sociala kostnader/Salaries, social fees and other remuneration

Inga löner eller ersättning till styrelsen har betalats ut./No salaries or remuneration to the Board of Directors have been paid.

Not 3 Netto från övriga värdepapper och fordringar som är anläggningstillgångar/ Net from other securities and receivables accounted for as fixed assets

	2024-01-01- 2024-12-31	2023-01-01- 2023-12-31
Utdelning/Dividend	20,367,498	6,998,507
Resultat från försäljning av värdepapper/ Profit or loss from sale of securities	-337,203	-
Nedskrivningar/Write-downs		-262,656
Summa/Total	20,030,295	6,735,851

Not 4 Ränteintäkter och liknande resultatposter/Interest gains and similar items

	2024-01-01- 2024-12-31	2023-01-01- 2023-12-31
Ränteintäkter, koncernföretag	521,483	
Valutakursvinster/Exchange gains	396,347	5,451
Summa/Total	917,830	5,451

Not 5 Räntekostnader och liknande resultatposter/Interest expenses and similar items

	2024-01-01- 2024-12-31	2023-01-01- 2023-12-31
Valutakursförluster/Exchange losses	-	363,803
Summa/Total	-	363,803

Not 6 Andra långfristiga värdepappersinnehav/Other securities held as fixed assets


		2023-12-31
Ingående anskaffningsvärde/Opening balance	13,901,779	11,319,193
Anskaffningar/Additions	3,225,344	2,845,242
Nedskrivningar/Impairments		-262,656
Redovisat värde vid årets slut/Value at year end	17,127,123	13,901,779

Not 7 Väsentliga händelser efter räkenskapsårets slut

Inga väsentliga händelser har inträffat efter räkenskapsåret./
No significant event to report after the financial year end.

Underskrifter/Signatures

Stockholm, 10/6- 2025



Christian Frick
Styrelseledamot/Director

Vår revisionsberättelse har lämnats den/Our audit report was presented on
Öhrlings PricewaterhouseCoopers AB

12/6 , 2025



Erik Draskovic Ydre mark
Auktoriserad Revisor/Authorized Public Accountant

Vi anser att de revisionsbevis vi har inhämtat är tillräckliga och ändamålsenliga som grund för våra uttalanden.

Styrelsens ansvar

Det är styrelsen som har ansvaret för förslaget till dispositioner beträffande bolagets vinst eller förlust. Vid förslag till utdelning innefattar detta bland annat en bedömning av om utdelningen är försvarlig med hänsyn till de krav som bolagets verksamhetsart, omfattning och risker ställer på storleken av bolagets egna kapital, konsolideringsbehov, likviditet och ställning i övrigt.

Styrelsen ansvarar för bolagets organisation och förvaltningen av bolagets angelägenheter. Detta innefattar bland annat att fortlöpande bedöma bolagets ekonomiska situation, och att tillse att bolagets organisation är utformad så att bokföringen, medelsförvaltningen och bolagets ekonomiska angelägenheter i övrigt kontrolleras på ett betryggande sätt.

Revisorns ansvar

Vårt mål beträffande revisionen av förvaltningen, och därmed vårt uttalande om ansvarsfrihet, är att inhämta revisionsbevis för att med en rimlig grad av säkerhet kunna bedöma om någon styrelseledamot i något väsentligt avseende:

- företagit någon åtgärd eller gjort sig skyldig till någon försummelse som kan föranleda ersättningsskyldighet mot bolaget, eller
- på något annat sätt handlat i strid med aktiebolagslagen, årsredovisningslagen eller bolagsordningen.


Vårt mål beträffande revisionen av förslaget till dispositioner av bolagets vinst eller förlust, och därmed vårt uttalande om detta, är att med rimlig grad av säkerhet bedöma om förslaget är förenligt med aktiebolagslagen.

Rimlig säkerhet är en hög grad av säkerhet, men ingen garanti för att en revision som utförs enligt god revisionssed i Sverige alltid kommer att upptäcka åtgärder eller försummelser som kan föranleda ersättningsskyldighet mot bolaget, eller att ett förslag till dispositioner av bolagets vinst eller förlust inte är förenligt med aktiebolagslagen.

En ytterligare beskrivning av vårt ansvar för revisionen av förvaltningen finns på Revisorsinspektionens webbplats: www.revisorsinspektionen.se/revisornsansvar. Denna beskrivning är en del av revisionsberättelsen.

Stockholm den 12 juni 2025

Öhrlings PricewaterhouseCoopers AB



Erik Draskovic Ydreemark
Auktoriserad revisor