

Årsredovisning

och

Koncernredovisning

för

National Sweden Holding AB

556923-4957

Räkenskapsåret


2024-05-01 - 2025-04-30

Fastställelseintyg

Undertecknad styrelseledamot i National Sweden Holding AB intygar att resultaträkningen och balansräkningen i årsredovisningen för moderbolaget samt koncernresultaträkningen och koncernbalansräkningen har fastställts på årsstämma 2025-10-31. Årsstämman beslutade att godkänna styrelsens förslag till resultatdisposition.

Jag intygar också att innehållet i årsredovisningen och revisionsberättelsen stämmer överens med originalen.

Halmstad 2025-10-31



Claes Rössel

2025112805640

Årsredovisning

och

Koncernredovisning

för

National Sweden Holding AB

556923-4957

Räkenskapsåret

2024-05-01 - 2025-04-30

Innehållsförteckning

Förvaltningsberättelse	2
Resultaträkning koncern	5
Balansräkning koncern	6
Kassaflödesanalys koncern	9
Moderbolagets Resultaträkning	10
Moderbolagets Balansräkning	11
Noter	14

Styrelsen för National Sweden Holding AB avger följande årsredovisning och koncernredovisning för räkenskapsåret 2024-05-01 - 2025-04-30.

Årsredovisningen är upprättad i svenska kronor, SEK. Om inte annat särskilt anges, redovisas alla belopp i hela kronor (kr). Uppgifter inom parentes avser föregående år.

Förvaltningsberättelse

Information om verksamheten

Verksamheten består av att förvalta rörelsedrivande dotterbolag och bedrivs i Halmstad.

Koncernstruktur

Företaget äger dotterbolagen National Halmstad Performance Polymers AB som konfektionerar produkter i gummi, plast och fibermaterial, National Plast AB, som tillverkar och säljer formsprutade plastdetaljer, National Bredaryd Performance Polymers AB, som tillverkar plastprodukter, medicinskt och industriellt bruk, National Högsäter Performance Polymers AB som tillverkar ljudabsorbenter och paneler till fordons- och möbelindustrin, National Gent Performance Polymers BV som konfektionerar produkter i fibermaterial, National Fastigheter i Halmstad AB som förvaltar fastigheter där Halmstad, Gummi och Plast bedriver verksamhet, samt Fastighetsförvaltnings AB Trönninge som förvaltar fastigheter.

Företaget har sitt säte i Halmstad.

Väsentliga händelser under räkenskapsåret

Föregående år bröt dotterbolaget National Halmstad Performance Polymers AB, 556040-3502 ut gummiproduktionen till det nystartade bolaget National Gummi AB, 559437-2020. Moderbolaget ägde National Gummi AB under perioden 240501-250402 då dotterbolaget såldes till Trelleborg Holding AB.

Det aktuella världsläget och den sjunkande konjunkturen har påverkat företagets resultat negativt.

Efterfrågan på hållbara material ökar, vilket har lett till att framför allt Högsäter har arbetat med olika utvecklingsprojekt. I Högsäter har man även blivit nominerad till serieproduktion vilket kommer att generera en högre omsättning under 2026 och 2027.

GA

Förväntad framtida utveckling samt väsentliga risker och osäkerhetsfaktorer

Bolagen har en positiv utveckling med nya affärer och intressanta projekt.

Man ser dock en fortsatt osäkerhet på marknaden pga nuläget i vår omvärld. Lågkonjunktur och instabilitet gällande globala handelshinder är oroväckande. Bolagen står väl positionerade inför framtiden och har resurser att hantera dessa utmaningar.

Koncernen är beroende av en stabil valutakurs, framför allt euron då stora delar av materialinköpet sker i EUR.

Tillstånds- eller anmälningspliktig verksamhet enligt miljöbalken

Koncernen bedriver inte längre tillståndspliktig verksamhet enligt miljöbalken.

En

Ägarförhållanden

Företaget ägs av Gunilla Rössel, Tom Rössel, Claes Rössel och Johan Rössel.

Flerårsöversikt (Tkr)

Koncernen	2024/25	2023/24	2022/23	2021/22	2020/21
Nettoomsättning	557 471	621 492	618 903	530 452	541 911
Resultat efter finansiella poster	69 933	23 524	23 608	17 990	30 917
Balansomslutning	503 002	468 604	464 031	429 439	429 846
Antal anställda	242	264	272	270	257
Soliditet (%)	72	63	60	61	57

Moderbolaget	2024/25	2023/24	2022/23	2021/22	2020/21
Nettoomsättning	0	0	0	0	0
Resultat efter finansiella poster	91 564	64 126	7 494	6 384	1 947
Balansomslutning	248 843	163 545	104 288	102 167	108 664
Soliditet (%)	99	94	87	81	71

Förslag till vinstdisposition

Styrelsen föreslår att till förfogande stående vinstmedel (kronor):

balanserad vinst	150 862 423
Utdelat på extra stämma 2025-09-10	-10 800 000
årets vinst	91 245 828
	231 308 251

disponeras så att	
till aktieägare utdelas (1 650 kronor per aktie)	59 400 000
i ny räkning överföres	171 908 251
	231 308 251

Koncernens och moderbolagets resultat och ställning i övrigt framgår av efterföljande resultat- och balansräkningar samt kassaflödesanalyser med noter.

②

Koncernens Resultaträkning	Not 1	2024-05-01 -2025-04-30	2023-05-01 -2024-04-30
Nettoomsättning	2	557 471 180	621 491 533
Förändring av lagervaror under tillverkning, färdiga varor och pågående arbete för annans räkning		-3 074 626	2 047 257
Övriga rörelseintäkter	3	70 756 491	9 154 690
		625 153 045	632 693 480
Rörelsens kostnader			
Råvaror och förnödenheter		-289 106 063	-247 220 270
Handelsvaror		0	-83 734 876
Övriga externa kostnader	4, 5	-92 735 274	-96 288 971
Personalkostnader	6	-152 439 516	-161 524 207
Avskrivningar och nedskrivningar av materiella och immateriella anläggningstillgångar		-19 556 292	-17 939 999
Övriga rörelsekostnader		-1 279 987	-1 442 384
		-555 117 132	-608 150 708
Rörelseresultat		70 035 913	24 542 772
Resultat från finansiella poster			
Resultat från övriga värdepapper och fordringar som är anläggningstillgångar	7	284 053	-800 114
Övriga ränteintäkter och liknande resultatposter	8	2 166 352	3 306 221
Räntekostnader och liknande resultatposter	9	-2 553 180	-3 524 654
		-102 775	-1 018 548
Resultat efter finansiella poster		69 933 138	23 524 224
Resultat före skatt		69 933 138	23 524 224
Skatt på årets resultat	10	-3 992 371	-6 510 238
Uppskjuten skatt		1 572 073	896 324
Årets resultat		67 512 840	17 910 310
Hänförligt till moderföretagets aktieägare		69 317 008	19 190 850
Hänförligt till innehav utan bestämmande inflytande		-1 804 168	-1 280 540

6m

Koncernens Balansräkning

Not
1

2025-04-30

2024-04-30

TILLGÅNGAR

Anläggningstillgångar

Materiella anläggningstillgångar

Byggnader och mark	11	120 936 766	119 371 760
Maskiner och andra tekniska anläggningar	12	39 975 396	47 914 970
Inventarier, verktyg och installationer	13	14 269 687	14 955 382
Förbättringsutgift på annans fastighet	14	270 169	289 466
Pågående nyanläggningar och förskott avseende materiella anläggningstillgångar	15	2 195 813	12 811 272
		177 647 831	195 342 850

Finansiella anläggningstillgångar

Andra långfristiga värdepappersinnehav	16	1 365 493	1 331 592
Uppskjuten skattefordran	17	0	279 645
Andra långfristiga fordringar	18	115 298	1 753 710
		1 480 791	3 364 947
		179 128 622	198 707 797

Summa anläggningstillgångar

Omsättningstillgångar

Varulager m m

Råvaror och förnödenheter		37 824 906	46 551 170
Varor under tillverkning		4 114 001	1 524 575
Färdiga varor och handelsvaror		13 678 124	34 272 669
Förskott till leverantörer		506 345	206 386
		56 123 376	82 554 800

Kortfristiga fordringar

Kundfordringar		98 052 899	126 881 169
Upparbetad men ej fakturerad intäkt		1 024 636	3 521 886
Aktuella skattefordringar		2 711 554	279 420
Övriga fordringar		3 430 228	7 362 768
Förutbetalda kostnader och upplupna intäkter	19	7 307 709	5 938 094
		112 527 026	143 983 337

Kortfristiga placeringar

Övriga kortfristiga placeringar		21 340 584	19 942 170
		21 340 584	19 942 170

Kassa och bank

133 882 766
133 882 766

23 416 289
23 416 289

Summa omsättningstillgångar

323 873 752

269 896 596

SUMMA TILLGÅNGAR

503 002 374

468 604 393

fm

Koncernens Balansräkning

Not
1

2025-04-30

2024-04-30

EGET KAPITAL OCH SKULDER

Eget kapital

Eget kapital hänförligt till moderföretagets aktieägare

Aktiekapital

3 600 000

3 600 000

Annat eget kapital inklusive årets resultat

354 311 767

285 888 143

Eget kapital hänförligt till moderföretagets aktieägare

357 911 767

289 488 143

Innehav utan bestämmande inflytande

Innehav utan bestämmande inflytande

4 695 007

6 499 175

Eget kapital hänförligt till minoritetsintresset

4 695 007

6 499 175

Summa eget kapital

362 606 774

295 987 318

Avsättningar

Uppskjuten skatteskuld

20

11 202 796

14 221 869

Övriga avsättningar

21

3 663 335

2 007 500

14 866 131

16 229 369

Långfristiga skulder

22, 23, 24

Skulder till kreditinstitut

23

33 194 608

37 375 347

Övriga skulder

2 652 110

11 126 046

35 846 718

48 501 393

Kortfristiga skulder

Checkräkningskredit

25

4 180 147

1 634 326

Skulder till kreditinstitut

23

5 149 460

6 567 185

Förskott från kunder

1 288 020

2 181 370

Leverantörsskulder

40 488 475

48 889 970

Fakturerad men ej upparbetad intäkt

1 183 374

0

Aktuella skatteskulder

951 800

1 370 685

Övriga skulder

8 925 695

10 024 991

Upplupna kostnader och förutbetalda intäkter

26

27 515 780

37 217 786

89 682 751

107 886 313

SUMMA EGET KAPITAL OCH SKULDER

503 002 374

468 604 393

GA

Koncernens rapport över förändringar i eget kapital

	Aktie- kapital	Balanserad vinst inkl. årets resultat	Summa	Minoritets -intresse	Totalt eget kapital
Ingående eget kapital 2023-05-01	3 600 000	266 450 127	270 050 127	8 279 715	278 329 842
Utdelning				0	0
Transaktioner med minoritetsintresse				-500 000	-500 000
Valutakursdifferenser		247 166	247 166		247 166
Årets resultat		19 190 850	19 190 850	-1 280 540	17 910 310
Utgående eget kapital 2024-04-30	3 600 000	285 888 143	289 488 143	6 499 175	295 987 318
Valutakursdifferenser		-893 384	-893 384		-893 384
Årets resultat		69 317 008	69 317 008	-1 804 168	67 512 840
Utgående eget kapital 2025-04-30	3 600 000	354 311 767	357 911 767	4 695 007	362 606 774

Ar

Koncernens	Not	2024-05-01	2023-05-01
Kassaflödesanalys	1	-2025-04-30	-2024-04-30
Den löpande verksamheten			
Resultat efter finansiella poster		69 933 138	23 524 226
Justeringar för poster som inte ingår i kassaflödet m.m	27	-47 805 437	17 085 747
Betald skatt		-7 509 371	-8 222 756
Kassaflöde från den löpande verksamheten före förändringar av rörelsekapital		14 618 330	32 387 217
Kassaflöde från förändringar i rörelsekapital			
Förändring av varulager och pågående arbeten		4 552 070	2 946 482
Förändring kundfordringar		7 950 218	13 262 380
Förändring av kortfristiga fordringar		5 627 986	463 794
Förändring leverantörsskulder		2 598 908	-10 645 114
Förändring av kortfristiga skulder		30 298 417	7 138 577
Kassaflöde från den löpande verksamheten		65 645 929	45 553 337
Investeringsverksamheten			
Förändring kortfristiga placeringar		-466 943	-33 784
Investeringar i materiella anläggningstillgångar		-14 511 924	-34 007 527
Försäljning av materiella anläggningstillgångar		1 086 550	302 864
Investeringar i finansiella anläggningstillgångar		-163 000	-228 000
Sålda dotterbolag		65 337 545	0
Avyttring/Amortering av finansiella anläggningstillgångar		2 051 564	477 800
Kassaflöde från investeringsverksamheten		53 333 792	-33 488 647
Finansieringsverksamheten			
Ökning/minskning kortfristiga finansiella skulder		1 128 096	-13 302 118
Transaktioner med minoritetsintresse		0	-500 000
Upptagna lån		0	5 575 822
Amortering av lån		-9 641 340	0
Kassaflöde från finansieringsverksamheten		-8 513 244	-8 226 296
Årets kassaflöde		110 466 477	3 838 394
Likvida medel vid årets början			
Likvida medel vid årets början		23 416 289	19 577 896
Likvida medel vid årets slut		133 882 766	23 416 290

Moderbolagets Resultaträkning

	Not	2024-05-01 -2025-04-30	2023-05-01 -2024-04-30
Rörelsens kostnader			
Övriga externa kostnader		-345 402	-81 252
		-345 402	-81 252
Rörelseresultat		-345 402	-81 252
Resultat från finansiella poster			
Resultat från andelar i koncernföretag	28	87 743 254	62 500 000
Resultat från övriga värdepapper och fordringar som är anläggningstillgångar	7	2 539 123	-800 114
Övriga ränteintäkter och liknande resultatposter	8	1 764 843	2 768 477
Räntekostnader och liknande resultatposter	9	-138 055	-261 090
		91 909 164	64 207 272
Resultat efter finansiella poster		91 563 762	64 126 020
Resultat före skatt		91 563 762	64 126 020
Skatt på årets resultat	10	-317 934	-144 323
Årets resultat		91 245 828	63 981 697

a

Moderbolagets Balansräkning

Not
1

2025-04-30

2024-04-30

TILLGÅNGAR

Anläggningstillgångar

Finansiella anläggningstillgångar

Andelar i koncernföretag	29, 30	43 875 000	58 900 000
Fordringar hos koncernföretag	31	79 172 888	81 572 888
Andra långfristiga värdepappersinnehav	16	1 310 093	1 276 191
Andra långfristiga fordringar	18	31 964	87 876
		124 389 945	141 836 955
Summa anläggningstillgångar		124 389 945	141 836 955

Omsättningstillgångar

Kortfristiga fordringar

Fordringar hos koncernföretag		34 000 000	1 500 000
Övriga fordringar		2 127 555	50 000
Förutbetalda kostnader och upplupna intäkter		92 079	0
		36 219 634	1 550 000

Kortfristiga placeringar

Övriga kortfristiga placeringar		20 840 584	19 451 213
		20 840 584	19 451 213

Kassa och bank

Summa omsättningstillgångar		67 392 456	706 342
		124 452 674	21 707 555

SUMMA TILLGÅNGAR

248 842 619 163 544 510

Gr

**Moderbolagets
Balansräkning**

Not
1

2025-04-30

2024-04-30

EGET KAPITAL OCH SKULDER

Eget kapital

32, 33

Bundet eget kapital

Aktiekapital

3 600 000

3 600 000

3 600 000

3 600 000

Fritt eget kapital

Balanserad vinst eller förlust

150 862 423

86 880 725

Årets resultat

91 245 828

63 981 697

242 108 251

150 862 423

Summa eget kapital

245 708 251

154 462 423

Långfristiga skulder

22

Övriga skulder

2 652 111

8 112 711

Summa långfristiga skulder

2 652 111

8 112 711

Kortfristiga skulder

Skulder till koncernföretag

0

725 000

Aktuella skatteskulder

462 257

224 339

Övriga skulder

0

37

Upplupna kostnader och förutbetalda intäkter

26

20 000

20 000

Summa kortfristiga skulder

482 257

969 376

SUMMA EGET KAPITAL OCH SKULDER

248 842 619

163 544 510

Å

Moderbolagets rapport över förändringar i eget kapital

	Aktie- kapital	Fritt eget kapital	Summa eget kapital
Ingående eget kapital 2023-05-01	3 600 000	86 880 726	90 480 726
Årets resultat		63 981 697	63 981 697
Utgående eget kapital 2024-04-30	3 600 000	150 862 423	154 462 423
Årets resultat		91 245 828	91 245 828
Utdelning		-10 800 000	-10 800 000
Utgående eget kapital 2025-04-30	3 600 000	231 308 251	234 908 251

Ar

Noter

Not 1 Redovisnings- och värderingsprinciper

Allmänna upplysningar

Årsredovisningen och koncernredovisningen är upprättad i enlighet med årsredovisningslagen och BFNAR 2012:1 Årsredovisning och koncernredovisning (K3).

Fordringar och skulder i utländsk valuta har värderats till balansdagens kurs. Kursvinster och kursförluster på rörelsefordringar och rörelseskulder redovisas i rörelseresultatet medan kursvinster och kursförluster på finansiella fordringar och skulder redovisas som finansiella poster.

Redovisningsprinciperna är oförändrade jämfört med föregående år med undantag för nedan.

Moderföretaget och koncernen tillämpar samma redovisningsprinciper om inte annat framgår nedan.

Byte av redovisningsprincip

Moderbolaget och koncernen har ändrat uppställningsform för resultaträkningen från fuktionsindeldad till kostnadslagsindeldad per 2019-04-30. Jämföresleårets indelning har räknats om och presenteras i enlighet med ny uppställningsform. Ingen omräkning har gjorts av flerårsöversikten då förändringen inte påverkar någon av uppgifterna som lämnas i denna.

Intäktsredovisning

Intäkter har tagits upp till verkligt värde av vad som erhållits eller kommer att erhållas och redovisas i den omfattning det är sannolikt att de ekonomiska fördelarna kommer att tillgodogöras bolaget och intäkterna kan beräknas på ett tillförlitligt sätt.

Vid försäljning av varor redovisas normalt inkomsten som intäkt när de väsentliga förmåner och risker som är förknippade med ägandet av varan har överförts från företaget till köparen.

Ersättning i form av ränta, royalty eller utdelning redovisas som intäkt när det är sannolikt att företaget kommer att få de ekonomiska fördelar som är förknippade med transaktionen och när inkomsten kan beräknas på ett tillförlitligt sätt.

Ränta redovisas som intäkt enligt den så kallade effektivräntemetoden. Royalty periodiseras i enlighet med den aktuella överenskommelsens ekonomiska innebörd. Utdelning redovisas som intäkt när företagets rätt till betalning är säkerställd.

Koncernredovisning

Konsolideringsmetod

Koncernredovisningen har upprättats enligt förvärvsmetoden. Detta innebär att förvärvade verksamheters identifierbara tillgångar och skulder redovisas till marknadsvärde enligt upprättad förvärvsanalys. Överstiger verksamhetens anskaffningsvärde det beräknade marknadsvärdet av de förväntade nettotillgångarna enligt förvärvsanalysen redovisas skillnaden som goodwill.

Dotterföretag

Koncernredovisningen omfattar, förutom moderföretaget, samtliga företag i vilka moderföretaget direkt eller indirekt har mer än 50 % av röstetalet eller på annat sätt innehar det bestämmande inflytandet och därmed har en rätt att utforma företagets finansiella och operativa strategier i syfte att erhålla ekonomiska fördelar.

a

Ett dotterföretags intäkter och kostnader tas in i koncernredovisningen från och med tidpunkten för förvärvet till och med den tidpunkt då moderföretaget inte längre har ett bestämmande inflytande över dotterföretaget.

Minoritetsintresse är den del av dotterföretagets resultat och nettotillgångar i koncernredovisningen hänförliga till egetkapitalinstrument som inte, direkt eller indirekt genom dotterföretag, ägs av moderföretaget.

Minoritetsintresse redovisas i koncernens balansräkning som en särskild post inom koncernens egna kapital. Redovisningen tar sin utgångspunkt i koncernen som en enhet enligt den så kallade enhetsteorin. Samtliga tillgångar som koncernen har bestämmande inflytande över inkluderas i koncernens balansräkning, även de som delvis har andra ägare. Minoritetens andel av resultatet efter skatt redovisas separat som minoritetsandel. Förvärv och avyttring av minoritetsandelar redovisas inom eget kapital.

Intresseföretag och Gemensamt styrt företag

Som intresseföretag räknas sådana företag där företaget har ett betydande men inte bestämmande inflytande. Ett betydande inflytande anses normalt föreligga när företaget äger minst 20 % men inte mer än 50 % av rösterna i ett annat företag.

Transaktioner mellan koncernföretag

Koncerninterna fordringar och skulder samt transaktioner mellan koncernföretag liksom orealiserade vinster elimineras i sin helhet. Orealiserade förluster elimineras också såvida inte transaktionen motsvarar ett nedskrivningsbehov.

Förändring av internvinst under räkenskapsåret har elimineras i koncernresultaträkningen.

Anläggningstillgångar

Immateriella och materiella anläggningstillgångar redovisas till anskaffningsvärde minskat med ackumulerade avskrivningar enligt plan och eventuella nedskrivningar.

Avskrivning sker linjärt över den förväntade nyttjandeperioden med hänsyn till väsentligt restvärde. Följande avskrivningsprocent tillämpas:

Immateriella anläggningstillgångar

Avskrivningsperiod för goodwill är beräknad utifrån den period som posten bedöms generera ekonomiska fördelar.

Materiella anläggningstillgångar

Byggnader	25-70 år
Markanläggningar	20 år
Maskiner och andra tekniska anläggningar	10 år
Inventarier, verktyg och installationer	3-5 år

Komponentindelning

Materiella anläggningstillgångar har delats upp på komponenter när komponenterna är betydande och när komponenterna har väsentligt olika nyttjandeperioder. När en komponent i en anläggningstillgång byts ut, utrangeras eventuell kvarvarande del av den gamla komponenten och den nya komponentens anskaffningsvärde aktiveras. Utgifter för löpande reparationer och underhåll redovisas som kostnader.

Finansiella instrument

Finansiella instrument värderas utifrån anskaffningsvärdet. Instrumentet redovisas i balansräkningen när bolaget blir part i instrumentets avtalsmässiga villkor. Finansiella tillgångar tas bort från balansräkningen när rätten att erhålla kassaflöden från instrumentet har löpt ut eller överförs och bolaget har överfört i stort sett alla risker och förmåner som är förknippade med äganderätten. Finansiella skulder tas bort från balansräkningen när förpliktelseerna har reglerats eller på annat sätt upphört.

Andelar i dotterföretag

Andelar i dotterföretag redovisas till anskaffningsvärde efter avdrag för eventuella nedskrivningar. I anskaffningsvärdet ingår köpeskillingen som erlagts för aktierna samt förvärvskostnader. Eventuella kapitaltillskott läggs till anskaffningsvärdet när de uppkommer.

Andra långfristiga värdepappersinnehav

Placeringar i värdepapper som är anskaffade med avsikt att innehas långsiktigt har redovisats till sina anskaffningsvärden. Varje balansdag görs bedömning om eventuellt nedskrivningsbehov.

Kortfristiga placeringar

Värdepapper som är anskaffade med avsikt att innehas kortsiktigt redovisas inledningsvis till anskaffningsvärde och i efterföljande värderingar i enlighet med lägsta värdets princip till det lägsta av anskaffningsvärde och marknadsvärde.

Kundfordringar/kortfristiga fordringar

Kundfordringar och kortfristiga fordringar redovisas som omsättningstillgångar till det belopp som förväntas bli inbetalt efter avdrag för individuellt bedömda osäkra fordringar.

Låneskulder och leverantörsskulder

Låneskulder och leverantörsskulder redovisas initialt till anskaffningsvärde efter avdrag för transaktionskostnader. Skiljer sig det redovisade beloppet från det belopp som ska återbetalas vid förfallotidpunkten periodiseras mellanskillnaden som räntekostnad över lånets löptid med hjälp av instrumentets effektivränta. Härigenom överensstämmer vid förfallotidpunkten det redovisade beloppet och det belopp som ska återbetalas.

Kvittning av finansiell fordran och finansiell skuld

En finansiell tillgång och en finansiell skuld kvittas och redovisas med ett nettobelopp i balansräkningen endast då legal kvittningsrätt föreligger samt då en reglering med ett nettobelopp avses ske eller då en samtida avyttring av tillgången och reglering av skulden avses ske.

Nedskrivningsprövning av finansiella anläggningstillgångar

Vid varje balansdag bedöms om det finns indikationer på nedskrivningsbehov av någon av de finansiella anläggningstillgångarna. Nedskrivning sker om värdenedgången bedöms vara bestående och prövas individuellt.

an

Leasingavtal

Finansiella leasingavtal medför att rättigheter och skyldigheter redovisas som tillgång respektive skuld i balansräkningen. Tillgången och skulden värderas till det lägsta av tillgångens verkliga värde och nuvärdet av minimileaseavgifterna. Utgifter som direkt kan hänföras till leasingavtalet läggs till tillgångens värde. Leasingavgifterna fördelas på ränta och amortering enligt effektivräntemetoden. Variabla avgifter redovisas som kostnad i den period de uppkommer. Den leasade tillgången skrivs av linjärt över leasingperioden.

Koncernen har leasing avseende bilar, truckar, kontorsutrustning och hyrda lokaler.

Varulager

Varulagret har värderats till det lägsta av dess anskaffningsvärde och dess nettoförsäljningsvärde på balansdagen. Med nettoförsäljningsvärde avses varornas beräknade försäljningspris minskat med försäljningskostnader. Den valda värderingsmetoden innebär att inkurans i varulagret har beaktats.

Inkomstskatter

Total skatt utgörs av aktuell skatt och uppskjuten skatt. Skatter redovisas i resultaträkningen, utom då underliggande transaktion redovisas direkt mot eget kapital varvid tillhörande skatteeffekter redovisas i eget kapital.

Aktuell skatt

Aktuell skatt avser inkomstskatt för innevarande räkenskapsår samt den del av tidigare räkenskapsårs inkomstskatt som ännu inte redovisats. Aktuell skatt beräknas utifrån den skattesats som gäller per balansdagen.

Uppskjuten skatt

Uppskjuten skatt är inkomstskatt som avser framtida räkenskapsår till följd av tidigare händelser. Redovisning sker enligt balansräkningsmetoden. Enligt denna metod redovisas uppskjutna skatteskulder och uppskjutna skattefordringar på temporära skillnader som uppstår mellan bokförda respektive skattemässiga värden för tillgångar och skulder samt för övriga skattemässiga avdrag eller underskott.

Uppskjutna skattefordringar netto redovisas mot uppskjutna skatteskulder endast om de kan betalas med ett nettobelopp. Uppskjuten skatt beräknas utifrån gällande skattesats på balansdagen. Effekter av förändringar i gällande skattesatser resultat förs i den period förändringen lagstadsats. Uppskjuten skattefordran redovisas som finansiell anläggningstillgång och uppskjuten skatteskuld som avsättning.

Uppskjuten skattefordran avseende underskottsavdrag eller andra framtida skattemässiga avdrag redovisas i den omfattning det är sannolikt att avdragen kan avräknas mot framtida skattemässiga överskott.

På grund av sambandet mellan redovisning och beskattning särredovisas inte den uppskjutna skatteskulden som är hänförlig till obeskattade reserver.

Avsättningar

Som avsättning har redovisats förpliktelser gentemot tredje man som är hänförliga till räkenskapsåret eller tidigare räkenskapsår och som på balansdagen antingen är säkra eller sannolika till sin förekomst men oviss till belopp eller till den tidpunkt då de ska infrias.



Ersättningar till anställda

Ersättningar till anställda avser alla former av ersättningar som företaget lämnar till de anställda. Kortfristiga ersättningar utgörs av bland annat löner, betald semester, betald frånvaro, bonus och ersättning efter avslutad anställning (pension). Kortfristiga ersättningar redovisas som kostnad och en skuld då det finns en legal eller informell förpliktelse att betala ut en ersättning till följd av en tidigare händelse och en tillförlitlig uppskattning av beloppet kan göras.

Koncernbidrag

Erhållna och lämnade koncernbidrag redovisas som bokslutsdispositioner.

Kassaflödesanalys

Kassaflödesanalysen upprättas enligt indirekt metod. Det redovisade kassaflödet omfattar endast transaktioner som medfört in- eller utbetalningar.

Som likvida medel klassificerar företaget, förutom kassamedel, disponibla tillgodohavanden hos banker och andra kreditinstitut samt kortfristiga likvida placeringar som är noterade på en marknadsplats och har en kortare löptid än tre månader från anskaffningstidpunkten. Förändringar i spärrade medel redovisas i investeringsverksamheten.

Nyckeltalsdefinitioner

Nettoomsättning

Rörelsens huvudintäkter, fakturerade kostnader, sidointäkter samt intäktskorrigeringar.

Resultat efter finansiella poster

Resultat efter finansiella intäkter och kostnader men före bokslutsdispositioner och skatter.

Balansomslutning

Företagets samlade tillgångar.

Soliditet

Eget kapital och obeskattade reserver (med avdrag för uppskjuten skatt) i förhållande till balansomslutningen.

Uppskattningar och bedömningar

Upprättandet av bokslut och tillämpning av redovisningsprinciper, baseras ofta på ledningens bedömningar, uppskattningar och antaganden som anses vara rimliga vid den tidpunkt då bedömningen görs. Uppskattningar och bedömningar är baserade på historiska erfarenheter och ett antal andra faktorer, som under rådande omständigheter anses vara rimliga. Resultatet av dessa används för att bedöma de redovisade värdena på tillgångar och skulder, som inte annars framgår tydligt från andra källor. Det verkliga utfallet kan avvika från dessa uppskattningar och bedömningar. Uppskattningar och antaganden ses över regelbundet.

Inga väsentliga källor till osäkerhet i uppskattningar och antaganden på balansdagen bedöms kunna innebära en betydande risk för en väsentlig justering av redovisade värden för tillgångar och skulder under nästa räkenskapsår.

2025112805658

**Not 2 Nettoomsättningens fördelning
Koncernen**

	2024-05-01 -2025-04-30	2023-05-01 -2024-04-30
Nettoomsättningen per rörelsegren		
Försäljning av varor	557 471 180	621 491 533
	557 471 180	621 491 533
Nettoomsättningen per geografisk marknad		
Sverige	294 391 902	331 956 566
EU-länder	227 509 115	239 271 206
Övriga länder	35 570 163	50 263 761
	557 471 180	621 491 533

**Not 3 Övriga rörelseintäkter
Koncernen**

	2024-05-01 -2025-04-30	2023-05-01 -2024-04-30
Valutaförändring	352 857	299 788
Erhållna ersättningar för personal	1 687 688	1 655 865
Punktskatt återbet el/Elstöd	3 647 392	4 775 698
Resultat vid avyttring	1 086 550	111 100
Övriga intäkter	279 849	2 312 239
Resultat vid avyttring dotterbolag	63 702 155	0
	70 756 491	9 154 690

**Not 4 Arvode till revisorer
Koncernen**

Med revisionsuppdrag avses granskning av årsredovisningen och bokföringen samt styrelsens och verkställande direktörens förvaltning, övriga arbetsuppgifter som det ankommer på bolagets revisor att utföra samt rådgivning eller annat biträde som föranleds av iakttagelser vid sådan granskning eller genomförandet av sådana övriga arbetsuppgifter.

	2024-05-01 2025-04-30	2023-05-01 2024-04-30
PwC		
Revisionsuppdrag	0	924 200
Skatterådgivning	18 000	241 200
Övriga tjänster	154 625	100 446
	172 625	1 265 846
Cedra Sveriga AB		
Revisionsuppdrag	550 000	0
	550 000	0

h

**Not 5 Operationella leasingavtal
Koncernen**

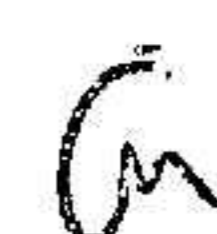
Årets leasingkostnader avseende leasingavtal, uppgår till 7 017 844 kr. I företagets redovisning utgörs den operationella leasingen av hyrda lokaler, bilar, maskiner och inventarier. Avtalet om hyra av den svenska fabriksfastigheten löper på tre år med möjlighet för företaget att förlänga.

Framtida leasingavgifter, för icke uppsägningsbara leasingavtal, förfaller till betalning enligt följande:

	2024-05-01	2023-05-01
	-2025-04-30	-2024-04-30
Inom ett år	7 017 844	8 563 253
Senare än ett år men inom fem år	6 903 123	8 563 253
	13 920 967	17 126 506

**Not 6 Anställda och personalkostnader
Koncernen**

	2024-05-01	2023-05-01
	-2025-04-30	-2024-04-30
Medelantalet anställda		
Kvinnor	81	81
Män	161	183
	242	264
Löner och andra ersättningar		
Styrelse och verkställande direktör	4 042 523	4 146 709
Tantiem och liknande ersättning till styrelse och verkställande direktör	369 797	395 473
Övriga anställda	97 996 303	107 221 181
	102 408 623	111 763 363
Sociala kostnader		
Pensionskostnader för styrelse och verkställande direktör	1 057 873	1 098 339
Pensionskostnader för övriga anställda	9 791 811	7 730 157
Övriga sociala avgifter enligt lag och avtal	34 845 034	36 983 612
	45 694 718	45 812 108
Totala löner, ersättningar, sociala kostnader och pensionskostnader	148 103 341	157 575 471
Könsfördelning bland ledande befattningshavare		
Andel kvinnor i styrelsen	18 %	18 %
Andel män i styrelsen	82 %	82 %
Andel kvinnor bland övriga ledande befattningshavare	0 %	0 %
Andel män bland övriga ledande befattningshavare	100 %	100 %



2025112805660

Not 7 Resultat från övriga värdepapper och fordringar som är anläggningstillgångar

Koncernen

	2024-05-01 -2025-04-30	2023-05-01 -2024-04-30
		0
Resultat vid avyttringar	250 151	0
Nedskrivningar	0	-800 114
Återföring av nedskrivningar	33 902	0
	284 053	-800 114

Moderbolaget

	2024-05-01 -2025-04-30	2023-05-01 -2024-04-30
Erhållna utdelningar	5 221	0
Räntor på lån till koncernbolag	2 500 000	0
Nedskrivningar	0	-800 114
Återföring av nedskrivningar	33 902	0
	2 539 123	-800 114

Not 8 Övriga ränteintäkter och liknande resultatposter

Koncernen

	2024-05-01 -2025-04-30	2023-05-01 -2024-04-30
Utdelningar	282 680	135 411
Ränteintäkter	945 008	1 176 035
Kursdifferenser	0	218 384
Resultat vid försäljningar	-638 732	695 485
Återföring av nedskrivning	1 570 203	1 075 781
Övriga finansiella intäkter	7 193	5 125
	2 166 352	3 306 221

Moderbolaget

	2024-05-01 -2025-04-30	2023-05-01 -2024-04-30
Utdelningar	282 680	135 411
Ränteintäkter	552 541	899 675
Resultat vid försäljningar	-638 732	690 384
Återföring av nedskrivning	1 561 160	1 037 881
Övriga finansiella intäkter	7 193	5 125
	1 764 842	2 768 476

Gr

2025112805661

**Not 9 Räntekostnader och liknande resultatposter
Koncernen**

	2024-05-01 -2025-04-30	2023-05-01 -2024-04-30
Räntekostnader	-2 617 395	-3 398 922
Övriga finansiella kostnader	-15 960	-4 033
Valutakursdifferens	80 175	-121 699
	-2 553 180	-3 524 654

Moderbolaget

	2024-05-01 -2025-04-30	2023-05-01 -2024-04-30
Räntekostnader	-122 095	-257 057
Övriga finansiella kostnader	-15 960	-4 033
	-138 055	-261 090

Not 10 Aktuell och uppskjuten skatt

Koncernen

	2024-05-01 -2025-04-30	2023-05-01 -2024-04-30
Skatt på årets resultat		
Aktuell skatt	-3 992 371	-6 510 238
Uppskjuten skatt	1 572 073	896 324
Totalt redovisad skatt	-2 420 298	-5 613 914

Avstämning av effektiv skatt

	2024-05-01 -2025-04-30		2023-05-01 -2024-04-30	
	Procent	Belopp	Procent	Belopp
Redovisat resultat före skatt		69 933 138		23 524 224
Skatt enligt gällande skattesats	20,60	-14 406 226	20,60	-4 845 990
Ej avdragsgilla kostnader		-212 748		-241 312
Ej skattepliktiga intäkter		385 962		225 887
Underskottsavdrag vars skattevärde ej redovisas som tillgång		-922 152		-68 871
Under året utnyttjande av tidigare års underskottsavdrag vars skattevärde ej redovisats som tillgång		34 346		43 560
Schablonränta på periodiseringsfonder		-156 696		-223 763
Effekter av utländska skattesatser		-727 600		-513 279
Schablon upplösning periodiseringsfond		-104 003		-132 365
Aktiefälla		140 239		142 219
Avyttring delägarätter		13 122 645		0
Skattereduktion för investeringar i inventarie		425 935		0
Redovisad effektiv skatt	3,46	-2 420 298	23,86	-5 613 914

Wi

2025112805662

Moderbolaget

	2024-05-01 -2025-04-30	2023-05-01 -2024-04-30
Skatt på årets resultat		
Aktuell skatt	-317 934	-144 323
Totalt redovisad skatt	-317 934	-144 323

Avstämning av effektiv skatt

	2024-05-01 -2025-04-30		2023-05-01 -2024-04-30	
	Procent	Belopp	Procent	Belopp
Redovisat resultat före skatt		91 563 762		64 126 020
Skatt enligt gällande skattesats	20,60	-18 862 135	20,60	-13 209 960
Ej avdragsgilla kostnader		-810		-560
Ej skattepliktiga intäkter		6 180 000		12 875 000
Nedskrivning av andelar i dotterbolag		-3 090 000		0
Nedskrivning av andelar i andra företag		6 984		-164 825
Återföring av nedskrivning korta placeringar		322 677		213 803
Resultat från andelar i andra företag		0		142 219
Avyttring delägarätter		15 125 350		0
Redovisad effektiv skatt	0,35	-317 934	0,23	-144 323

Not 11 Byggnader och mark Koncernen

	2025-04-30	2024-04-30
Ingående anskaffningsvärden	188 113 723	141 040 846
Inköp	6 716 897	6 763 642
Försäljning/utrangering	0	0
Omklassificeringar	0	40 309 235
Valutaomräkning	-268 819	0
Utgående ackumulerade anskaffningsvärden	194 561 801	188 113 723
Ingående avskrivningar	-68 741 963	-65 019 928
Försäljning/utrangering	0	0
Årets avskrivningar	-4 891 018	-3 722 035
Valutaomräkning	7 946	0
Utgående ackumulerade avskrivningar	-73 625 035	-68 741 963
Utgående redovisat värde	120 936 766	119 371 760

Am

2025112805663

**Not 12 Maskiner och andra tekniska anläggningar
Koncernen**

	2025-04-30	2024-04-30
Ingående anskaffningsvärden	212 028 018	196 995 769
Inköp	3 303 512	8 903 133
omklassificeringar	10 763 873	6 305 207
försäljning/utrangering	-94 190 854	-191 483
Valutaomräkning	-1 033 680	15 392
Utgående ackumulerade anskaffningsvärden	130 870 869	212 028 018
Ingående avskrivningar	-164 113 048	-154 631 258
omklassificeringar	0	0
försäljning/utrangering	83 396 317	191 483
Årets avskrivningar	-10 540 662	-9 543 162
Valutaomräkning	361 919	-130 111
Utgående ackumulerade avskrivningar	-90 895 473	-164 113 048
Utgående redovisat värde	39 975 396	47 914 970

**Not 13 Inventarier, verktyg och installationer
Koncernen**

	2025-04-30	2024-04-30
Ingående anskaffningsvärden	87 156 161	80 004 680
Inköp	2 295 699	7 471 472
Försäljningar/utrangeringar	-5 818 060	-323 750
Omklassificeringar	2 047 400	0
Valutaomräkning	-7 820	3 760
Utgående ackumulerade anskaffningsvärden	85 673 380	87 156 161
Ingående avskrivningar	-72 200 780	-67 676 084
Försäljningar/utrangeringar	4 898 529	131 987
Omklassificeringar	0	0
Årets avskrivningar	-4 105 314	-4 655 506
Valutaomräkning	3 872	-1 177
Utgående ackumulerade avskrivningar	-71 403 693	-72 200 780
Utgående redovisat värde	14 269 687	14 955 382

Gr

2025112805664

**Not 14 Förbättringsutgift på annans fastighet
Koncernen**

	2025-04-30	2024-04-30
Ingående anskaffningsvärden	385 956	385 956
Inköp	0	0
Utgående ackumulerade anskaffningsvärden	385 956	385 956
Ingående avskrivningar	-96 490	-77 191
Årets avskrivningar	-19 297	-19 299
Utgående ackumulerade avskrivningar	-115 787	-96 490
Utgående redovisat värde	270 169	289 466

**Not 15 Pågående nyanläggningar och förskott avseende materiella anläggningar
Koncernen**

	2025-04-30	2024-04-30
Ingående nedlagda kostnader	12 811 272	48 282 272
Under året nedlagda kostnader	2 195 814	10 869 280
Under året genomförda omfördelningar	-12 811 273	-46 340 280
Utgående ackumulerade anskaffningsvärden	2 195 813	12 811 272
Utgående redovisat värde	2 195 813	12 811 272

**Not 16 Andra långfristiga värdepappersinnehav
Koncernen**

	2025-04-30	2024-04-30
Ingående anskaffningsvärden	3 192 119	3 192 119
Utgående ackumulerade anskaffningsvärden	3 192 119	3 192 119
Ingående nedskrivningar	-1 860 528	-1 060 414
Återförda nedskrivningar	33 902	0
Årets nedskrivningar	0	-800 114
Utgående ackumulerade nedskrivningar	-1 826 626	-1 860 528
Utgående redovisat värde	1 365 493	1 331 591

Moderbolaget

	2025-04-30	2024-04-30
Ingående anskaffningsvärden	3 136 719	3 136 719
Utgående ackumulerade anskaffningsvärden	3 136 719	3 136 719
Ingående nedskrivningar	-1 860 528	-1 060 414
Återförda nedskrivningar	33 902	0
Årets nedskrivningar	0	-800 114
Utgående ackumulerade nedskrivningar	-1 826 626	-1 860 528

GR

2025112805665

Utgående redovisat värde 1 310 093 1 276 191

**Not 17 Uppskjuten skattefordran
Koncernen**

2025-04-30 2024-04-30

Uppskjuten skattefordran på kostnad återförd i beskattningen
och avdragsgill kommande år 0 279 645
0 279 645

**Not 18 Andra långfristiga fordringar
Koncernen**

2025-04-30 2024-04-30

Ingående anskaffningsvärden 1 753 710 2 003 510
Tillkommande fordringar 163 000 228 000
Avgående fordringar, amorteringar -1 801 412 -477 800
Utgående ackumulerade anskaffningsvärden 115 298 1 753 710

Utgående redovisat värde 115 298 1 753 710

Moderbolaget

2025-04-30 2024-04-30

Ingående anskaffningsvärden 87 876 304 676
Avgående fordringar, amorteringar -55 912 -216 800
Utgående ackumulerade anskaffningsvärden 31 964 87 876

Utgående redovisat värde 31 964 87 876

**Not 19 Förutbetalda kostnader och upplupna intäkter
Koncernen**

2025-04-30 2024-04-30

Förutbetalda leasingavgifter 822 053 868 852
Övriga förutbetalda kostnader och upplupna intäkter 2 771 967 3 236 005
Återbetalning punktskatt 2 747 835 752 209
Förutbetalda försäkringar 965 854 1 081 028
7 307 709 5 938 094

W

**Not 20 Uppskjuten skatteskuld
Koncernen**

	2025-04-30	2024-04-30
Uppskjuten skatteskuld hänförlig till temporära skillnader i värdering av fastighet	408 456	1 734 019
Uppskjuten skatteskuld hänförlig till temporära skillnader på avskrivning materiella anläggningstillgångar	1 346 056	1 173 095
Uppskjuten skatt på obeskattade reserver	9 448 284	11 314 755
	11 202 796	14 221 869

**Not 21 Övriga avsättningar
Koncernen**

	2025-04-30	2024-04-30
Garantiåttaganden	650 000	650 000
Avsättning för pension utanför tryggandelagens regelverk	0	1 357 500
Avsättning för lagfart	3 013 335	0
	3 663 335	2 007 500

**Not 22 Långfristiga skulder
Koncernen**

1 721 052 kronor förfaller till betalning senare än fem år efter balansdagen för skulder med känd amorteringstakt.

Moderbolaget

Ingen del förfaller till betalning senare än fem år efter balansdagen.

K

**Not 23 Skulder som avser flera poster
Koncernen**

Företagets banklån om 38 344 068 kronor redovisas under följande poster i balansräkningen.

	2025-04-30	2024-04-30
Långfristiga skulder		
Övriga skulder till kreditinstitut	33 194 608	37 375 347
	33 194 608	37 375 347
Kortfristiga skulder		
Övriga skulder till kreditinstitut	5 149 460	6 567 185
	5 149 460	6 567 185

**Not 24 Ställda säkerheter
Koncernen**

	2025-04-30	2024-04-30
För egna avsättningar och skulder:		
Pantföreskrivna värdepapper och likvida medel	20 840 584	19 451 213
Fastighetsinteckningar	37 113 900	41 813 900
Företagsinteckning	23 500 000	23 500 000
Tillgångar med äganderättsförbehåll	21 791 214	23 095 610
Andra långfristiga fordringar	0	1 357 500
	103 245 698	109 218 223

Moderbolaget

	2025-04-30	2024-04-30
För skulder till kreditinstitut:		
Pantföreskrivna värdepapper och likvida medel	20 840 584	19 451 213
	20 840 584	19 451 213

**Not 25 Checkräkningskredit
Koncernen**

	2025-04-30	2024-04-30
Beviljat belopp på checkräkningskredit uppgår till	36 000 000	34 900 000
Utnyttjad kredit uppgår till	4 180 147	1 634 326

Moderbolaget

	2025-04-30	2024-04-30
Beviljat belopp på checkräkningskredit uppgår till	3 000 000	3 000 000
Utnyttjad kredit uppgår till	0	0

W

2025112805668

**Not 26 Upplupna kostnader och förutbetalda intäkter
Koncernen**

	2025-04-30	2024-04-30
Upplupna löner och semesterlöner	17 917 279	24 981 528
Upplupna sociala avgifter	5 362 643	7 504 025
Övriga upplupna kostnader och förutbetalda intäkter	4 235 858	4 732 233
	27 515 780	37 217 786

Moderbolaget

	2025-04-30	2024-04-30
Övriga upplupna kostnader och förutbetalda intäkter	20 000	20 000
	20 000	20 000

**Not 27 Justeringar för poster som inte ingår i kassaflödet
Koncernen**

	2025-04-30	2024-04-30
Avskrivningar	19 556 292	17 939 999
Reavinst materiella anläggningstillgångar	-1 086 550	-111 100
Rearesultat finansiella anläggningstillgångar	354 679	-1 771 266
Förändring avsättning	-1 357 500	228 000
Nedskrivning placeringar	0	800 114
Reavinst dotterbolag	-63 702 155	0
Återföring nedskrivningar	-1 570 203	0
	-47 805 437	17 085 747

**Not 28 Resultat från andelar i koncernföretag
Moderbolaget**

	2024-05-01 -2025-04-30	2023-05-01 -2024-04-30
Erhållna utdelningar	30 000 000	62 500 000
Resultat vid avyttringar	72 743 254	0
Nedskrivningar	-15 000 000	0
	87 743 254	62 500 000

Ar

2025112805669

**Not 29 Andelar i koncernföretag
Moderbolaget**

	2025-04-30	2024-04-30
Ingående anskaffningsvärden	69 500 000	68 475 000
Köp andelar National Gummi AB	0	25 000
Försäljning andelar National Gummi Ab	-25 000	0
Köp andelar National Fastigheter i Halmstad AB	0	1 000 000
Utgående ackumulerade anskaffningsvärden	69 475 000	69 500 000
Ingående nedskrivningar	-10 600 000	-10 600 000
Årets nedskrivningar	-15 000 000	0
Utgående ackumulerade nedskrivningar	-25 600 000	-10 600 000
Utgående redovisat värde	43 875 000	58 900 000

**Not 30 Specifikation andelar i koncernföretag
Moderbolaget**

Namn	Kapital- andel	Rösträtts- andel	Antal andelar	Bokfört värde
National Halmstad				
Performance Polymers AB	100	100	36 000	3 600 000
- National Concept Design AB	100	100		
- National Gent Performance Polymers BV	100	100		
Fastighetsförvaltning AB				
Trönninge	100	100	1 000	100 000
National Plast AB	50	50	500	1 230 000
National Bredaryd				
Performance Polymer AB	100	100	2 000	10 500 000
National Högsäter				
Performance Polymer AB	90,1	90,1	3 604	27 445 000
National Fastigheter i Halmstad AB	100	100	1 000	1 000 000
				43 875 000

	Org.nr	Säte
National Halmstad Performance Polymers AB	556040-3502	Halmstad
- National Concept Design AB	556847-1071	Halmstad
- National Gent Performance Polymers BV	0754837073	Gent
Fastighetsförvaltning AB Trönninge	556637-0069	Halmstad
National Plast AB	556481-7541	Halmstad
National Bredaryd Performance Polymer AB	556183-6148	Värnamo
National Högsäter Performance Polymer AB	556632-9982	Färgelanda
National Fastigheter i Halmstad AB	559455-0856	Halmstad

h

**Not 31 Fordringar hos koncernföretag
Moderbolaget**

	2025-04-30	2024-04-30
Ingående anskaffningsvärden	81 572 888	19 670 813
Tillkommande fordringar	600 000	70 902 075
Avgående fordringar	-3 000 000	-9 000 000
Utgående ackumulerade anskaffningsvärden	79 172 888	81 572 888
Utgående redovisat värde	79 172 888	81 572 888

Not 32 Antal aktier och kvotvärde

Moderbolaget

Namn	Antal aktier	Kvotvärde
Antal A-Aktier	3 600	100
Antal B-Aktier	32 400	100
	36 000	

**Not 33 Disposition av vinst eller förlust
Moderbolaget**

2025-04-30

Förslag till vinstdisposition

Styrelsen föreslår att till förfogande stående vinstmedel:

balanserad vinst	150 862 423
Utdelat på extra stämma 2025-09-10	-10 800 000
årets vinst	91 245 828
	231 308 251

disponeras så att	
till aktieägare utdelas (1 650 kronor per aktie)	59 400 000
i ny räkning överföres	171 908 251
	231 308 251

**Not 34 Eventualförpliktelser
Moderbolaget**


	2025-04-30	2024-04-30
Ansvarsförbindelser till förmån för koncernföretag	68 166 214	51 713 556
	68 166 214	51 713 556




Not 35 Väsentliga händelser efter räkenskapsårets slut Koncernen

Det är en osäkerhet på marknaden p g a lågkonjunktur och det rådande läget i Europa. Styrelsen har utvärderat riskerna för bolagen och anser att det inte föreligger någon väsentlig osäkerhet om företagens förmåga att fortsätta sin verksamhet och kommer inte ha en negativ inverkan på den finansiella ställningen eller likviditeten.

Halmstad 2025-10-31



Claes Rössel
Ordinarie styrelseledamot



Johan Rössel
Ordinarie styrelseledamot



Tom Rössel
Ordinarie styrelseledamot




Gunilla Rössel
Ordförande



Carl-Johan Simonsson
Ordinarie styrelseledamot

Vår revisionsberättelse har lämnats 2025-10-31

Cedra Sverige AB



Evelina Nilsson
Auktoriserad revisor

Revisionsberättelse

Till bolagsstämman i National Sweden Holding AB, org.nr 556923-4957

2025112805672

Rapport om årsredovisningen och koncernredovisningen

Uttalanden

Vi har utfört en revision av årsredovisningen och koncernredovisningen för National Sweden Holding AB för räkenskapsåret 2024-05-01 - 2025-04-30.

Enligt vår uppfattning har årsredovisningen och koncernredovisningen upprättats i enlighet med årsredovisningslagen och ger en i alla väsentliga avseenden rättvisande bild av moderbolagets och koncernens finansiella ställning per den 30 april 2025 och av dessas finansiella resultat och kassaflöden för året enligt årsredovisningslagen. Förvaltningsberättelsen är förenlig med årsredovisningens och koncernredovisningens övriga delar.

Vi tillstyrker därför att bolagsstämman fastställer resultaträkningen och balansräkningen för moderbolaget och koncernen.

Grund för uttalanden

Vi har utfört revisionen enligt International Standards on Auditing (ISA) och god revisions sed i Sverige. Vårt ansvar enligt dessa standarder beskrivs närmare i avsnittet *Revisorns ansvar*. Vi är oberoende i förhållande till moderbolaget och koncernen enligt god revisors sed i Sverige och har i övrigt fullgjort vårt yrkesetiska ansvar enligt dessa krav.

Vi anser att de revisionsbevis vi har inhämtat är tillräckliga och ändamålsenliga som grund för våra uttalanden.

Styrelsens ansvar

Det är styrelsen som har ansvaret för att årsredovisningen och koncernredovisningen upprättas och att de ger en rättvisande bild enligt årsredovisningslagen. Styrelsen ansvarar även för den interna kontroll som den bedömer är nödvändig för att upprätta en årsredovisning och koncernredovisning som inte innehåller några väsentliga felaktigheter, vare sig dessa beror på oegentligheter eller misstag.

Vid upprättandet av årsredovisningen och koncernredovisningen ansvarar styrelsen för bedömningen av bolagets och koncernens förmåga att fortsätta verksamheten. Den upplyser, när så är tillämpligt, om förhållanden som kan påverka förmågan att fortsätta verksamheten och att använda antagandet om fortsatt drift. Antagandet om fortsatt drift tillämpas dock inte om styrelsen avser att likvidera bolaget, upphöra med verksamheten eller inte har något realistiskt alternativ till att göra något av detta.

Revisorns ansvar

Våra mål är att uppnå en rimlig grad av säkerhet om huruvida årsredovisningen och koncernredovisningen som helhet inte innehåller några väsentliga felaktigheter, vare sig dessa beror på oegentligheter eller misstag, och att lämna en revisionsberättelse som innehåller våra uttalanden. Rimlig säkerhet är en hög grad av säkerhet, men är ingen garanti för att en revision som utförs enligt ISA och god revisions sed i Sverige alltid kommer att upptäcka en väsentlig felaktighet om en sådan finns. Felaktigheter kan uppstå på grund av oegentligheter eller misstag och anses vara väsentliga om de enskilt eller tillsammans rimligen kan förväntas påverka de ekonomiska beslut som användare fattar med grund i årsredovisningen och koncernredovisningen.

En ytterligare beskrivning av vårt ansvar för revisionen av årsredovisningen och koncernredovisningen finns på Revisorsinspektionens webbplats: www.revisorsinspektionen.se/revisornsansvar. Denna beskrivning är en del av revisionsberättelsen.

Rapport om andra krav enligt lagar och andra författningar

Uttalanden

Utöver vår revision av årsredovisningen och koncernredovisningen har vi även utfört en revision av styrelsens förvaltning för National Sweden Holding AB för räkenskapsåret 2024-05-01 - 2025-04-30 samt av förslaget till dispositioner beträffande bolagets vinst eller förlust.

Vi tillstyrker att bolagsstämman disponerar vinsten enligt förslaget i förvaltningsberättelsen och beviljar styrelsens ledamöter ansvarsfrihet för räkenskapsåret.

Grund för uttalanden

Vi har utfört revisionen enligt god revisions sed i Sverige. Vårt ansvar enligt denna beskrivs närmare i avsnittet *Revisorns ansvar*. Vi är oberoende i förhållande till moderbolaget och koncernen enligt god revisors sed i Sverige och har i övrigt fullgjort vårt yrkesetiska ansvar enligt dessa krav.

Vi anser att de revisionsbevis vi har inhämtat är tillräckliga och ändamålsenliga som grund för våra uttalanden.

Styrelsens ansvar

Det är styrelsen som har ansvaret för förslaget till dispositioner beträffande bolagets vinst eller förlust. Vid förslag till utdelning innefattar detta bland annat en bedömning av om utdelningen är försvarlig med hänsyn till de krav som bolagets och koncernens verksamhetsart, omfattning och risker ställer på storleken av moderbolagets och koncernens egna kapital, konsolideringsbehov, likviditet och ställning i övrigt.

Styrelsen ansvarar för bolagets organisation och förvaltningen av bolagets angelägenheter. Detta innefattar bland annat att fortlöpande bedöma bolagets och koncernens ekonomiska situation och att tillse att bolagets organisation är utformad så att bokföringen, medelsförvaltningen och bolagets ekonomiska angelägenheter i övrigt kontrolleras på ett betryggande sätt.

Revisorns ansvar

Vårt mål beträffande revisionen av förvaltningen, och därmed vårt uttalande om ansvarsfrihet, är att inhämta revisionsbevis för att med en rimlig grad av säkerhet kunna bedöma om någon styrelseledamot i något väsentligt avseende:

- företagit någon åtgärd eller gjort sig skyldig till någon försummelse som kan föranleda ersättningsskyldighet mot bolaget, eller
- på något annat sätt handlat i strid med aktiebolagslagen, årsredovisningslagen eller bolagsordningen.

Vårt mål beträffande revisionen av förslaget till dispositioner av bolagets vinst eller förlust, och därmed vårt uttalande om detta, är att med rimlig grad av säkerhet bedöma om förslaget är förenligt med aktiebolagslagen.

Rimlig säkerhet är en hög grad av säkerhet, men ingen garanti för att en revision som utförs enligt god revisionssed i Sverige alltid kommer att upptäcka åtgärder eller försummelser som kan föranleda ersättningsskyldighet mot bolaget, eller att ett förslag till dispositioner av bolagets vinst eller förlust inte är förenligt med aktiebolagslagen.

En ytterligare beskrivning av vårt ansvar för revisionen av förvaltningen finns på Revisorsinspektionens webbplats:

www.revisorsinspektionen.se/rn/showdocument/documents/rev_dok/revisors_ansvar.pdf. Denna beskrivning är en del av revisionsberättelsen.

Halmstad 31/10 2025

Cedra Sverige AB



Evelina Nilsson

Auktoriserad revisor