

**Årsredovisning**  
och  
**Koncernredovisning**  
för  
**Sjölins Gruppen AB**  
556853-2880

Räkenskapsåret


2024-09-01 - 2025-08-31

**Fastställelseintyg**

Undertecknad styrelseledamot i Sjölins Gruppen AB intygar att resultaträkningen och balansräkningen i årsredovisningen för moderbolaget samt koncernresultaträkningen och koncernbalansräkningen har fastställts på årsstämma 2026-01-02. Årsstämman beslutade att godkänna styrelsens förslag till resultatdisposition.


Jag intygar också att innehållet i årsredovisningen och revisionsberättelsen stämmer överens med originalen.

Hudiksvall den 2 januari 2026

  
Ulrik Jonasson

**Årsredovisning**  
och  
**Koncernredovisning**  
för  
**Sjölins Gruppen AB**  
556853-2880

Räkenskapsåret  
2024-09-01 - 2025-08-31



Styrelsen för Sjölins Gruppen AB avger följande årsredovisning och koncernredovisning för räkenskapsåret 2024-09-01 - 2025-08-31.

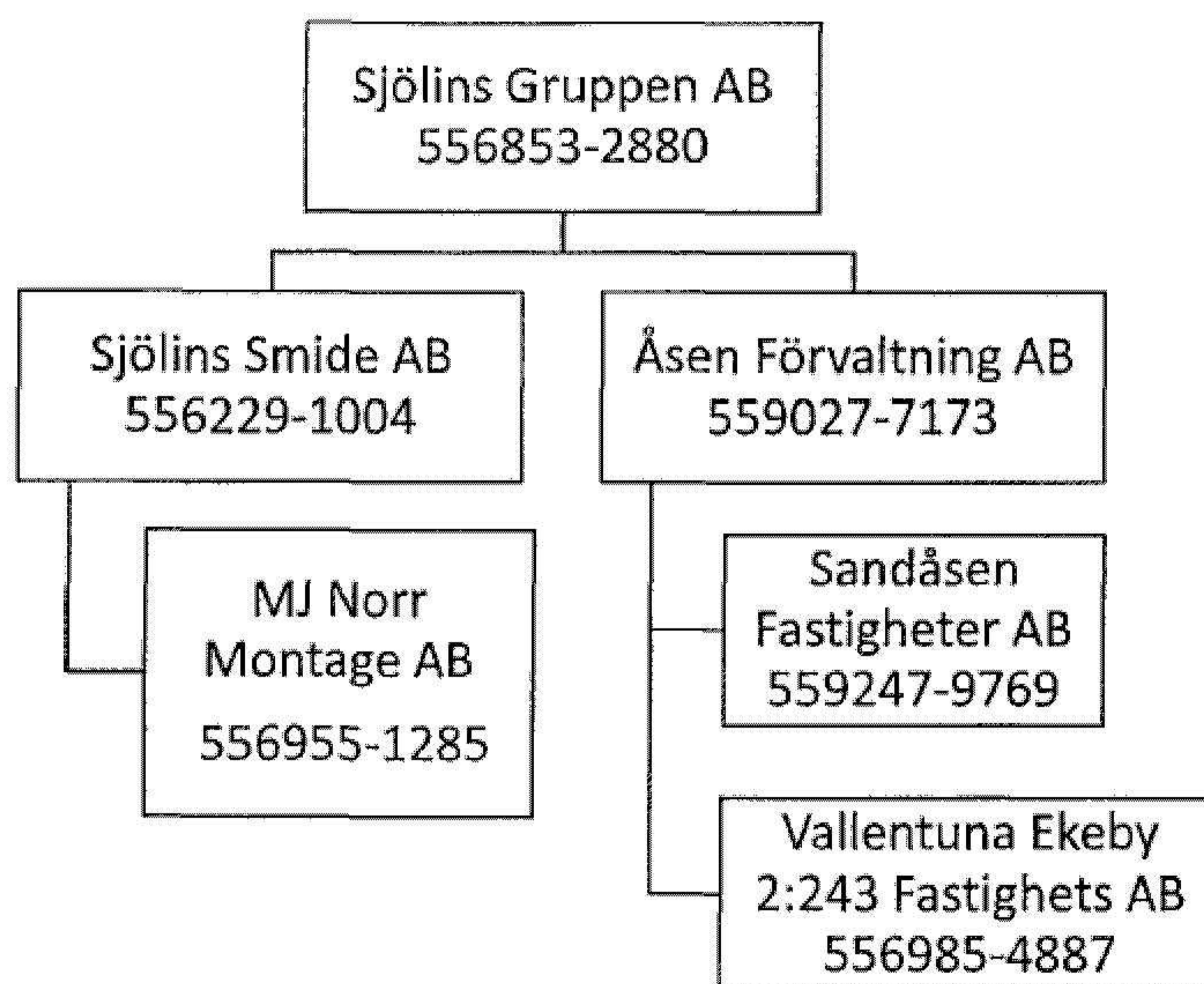
Årsredovisningen är upprättad i svenska kronor, SEK. Om inte annat särskilt anges, redovisas alla belopp i hela kronor (kr). Uppgifter inom parentes avser föregående år.

## Förvaltningsberättelse

### Information om verksamheten

Sjölins Gruppen AB bildades år 2011 i syfte att äga och förvalta fast egendom och värdepapper samt därmed förenlig verksamhet.

Bolag som finns i koncernen är följande:



### Väsentliga händelser under räkenskapsåret

Sjölins Smide AB, som är koncernens största enskilda bolag, har under året haft en starkare ordergång än under föregående verksamhetsår och omsättningsmässigt är man tillbaka i nivå med verksamhetsåret 2022-2023. Dock har den nationella lågkonjunkturen gjort att de ordrar som tagits varit med pressade marginaler. Under verksamhetsårets första del har man dessutom haft ett antal projektordrar som avslutats med negativt resultat. Detta speglar verksamhetsårets resultat för bolaget.

För koncernens andra produktionsbolag, MJ Norr Montage blev under verksamhetsårets första månader lågkonjunkturen som drabbat övriga delar av landet ett faktum. Några projektordrar togs till lägre marginal än normalt, vilket visat sig i resultatet. Dock gick produktionen som normalt och verksamhetsåret avslutades med en mycket god ordergång med normalberäknade marginaler.

Arbetet med att föra Sjölins Smide och MJ-Montage närmare varandra och fullt ut ge de samordningsfördelar vi vill uppnå har fortsatt under året.

Under Åsen Förvaltning AB har verksamheten i Sandåsen Fastigheter AB och i Vallentuna-Ekeby 2:243 Fastighets AB fortsatt enligt plan.

### Väsentliga händelser efter räkenskapsårets slut

Vår bedömning av marknaden är att den vikande konjunkturen inom delar av byggsektorn har nått bottenivå och konjunkturen vänder sakta uppåt under kommande verksamhetsår.

Orderstockarna för både Sjölins Smide och MJ-Montage av den storlek att beläggningen för i alla första delen av kommande verksamhetsår ser bra ut. Pressade priser och marginaler kommer dock att vara en del av vardagen för bolagen. I övrigt är vår bedömning att verksamheten i koncernen kommer att fortgå enligt plan.

I MJ- Montage byter man VD i samband med början av verksamhetsåret 2025-2026. Tidigare VD fortsätter dock arbeta aktivt i bolaget under en övergångsperiod, vilket bäddar för en stabil kunskapsöverföring.

All ekonomi och lönehantering avseende koncernens samtliga bolag kommer hanteras centralt via huvudkontoret i Hudiksvall. Detta kommer att ge samordningsfördelar och en effektivare ekonomistyrning för bolagen. Med detta kommer också IT-strukturen och system att samordnas ytterligare under verksamhetsåret.

### Förväntad framtida utveckling samt väsentliga risker och osäkerhetsfaktorer

Vi fortsätter att arbeta enligt vår strategiska plan för att fortsatt vara proaktiva i våra koncernbolag. Fortsatt ökat samarbete mellan koncernbolagen med såväl kunder som leverantörer för att skapa hållbara och värdeskapande verksamheter kommer fortsatt vara ett fokusområde under året.

Med en positiv attityd, sunda värderingar och en vilja att alltid göra vårt bästa blickar vi framåt mot nya utmaningar.

### Ägarförhållanden

Bolaget är moderbolag till de helägda dotterbolagen Sjölins Smide AB, org nr 556229-1004 och Åsen Förvaltning AB, org nr 559027-7173. Både moderbolag och dotterbolag har sitt säte i Hudiksvall.

#### Flerårsöversikt (Tkr)

Koncernen	2024/25	2023/24	2022/23	2021/22	2020/21
Nettoomsättning	279 959	180 157	260 244	187 828	136 729
Resultat efter finansiella poster	-4 492	-11 589	15 709	5 666	-1 122
Balansomslutning	121 331	137 487	148 404	105 115	93 910
Soliditet (%)	20,7	21,3	29,0	29,7	28,5
Antal anställda	77	79	85	62	64
Avkastning på totalt kap. (%)	-1,4	-6,1	12,6	6,6	0,0
Avkastning på eget kap. (%)	-17,9	-39,6	36,5	18,2	0,0
<b>Moderbolaget</b>	<b>2024/25</b>	<b>2023/24</b>	<b>2022/23</b>	<b>2021/22</b>	<b>2020/21</b>
Nettoomsättning	0	0	0	0	0
Resultat efter finansiella poster	-237	-244	-141	-121	-154
Balansomslutning	13 593	14 176	13 472	13 523	14 062
Antal anställda	0	0	0	0	0

För definitioner av nyckeltal, se Redovisnings- och värderingsprinciper.

**Förändringar i eget kapital**

<b>Koncernen</b>	Aktie- kapital	Uppskrivnings- fond	Annat eget kapital inkl. årets resultat	Totalt
Belopp vid årets ingång	500 000	5 683 302	23 053 047	29 236 349
Återföring av uppskrivning		-115 681	145 693	30 012
Effekt av just tilläggsköpeskilling			42 176	42 176
Årets resultat			-4 188 107	-4 188 107
<b>Belopp vid årets utgång</b>	<b>500 000</b>	<b>5 567 621</b>	<b>19 052 809</b>	<b>25 120 430</b>

<b>Moderbolaget</b>	Aktie- kapital	Balanserat resultat	Årets resultat	Totalt
Belopp vid årets ingång	500 000	9 826 449	1 379 590	11 706 039
Disposition enligt beslut av årsstämman: Balanseras i ny räkning		1 379 590	-1 379 590	0
Årets resultat			-154 878	-154 878
<b>Belopp vid årets utgång</b>	<b>500 000</b>	<b>11 206 039</b>	<b>-154 878</b>	<b>11 551 161</b>

**Förslag till vinstdisposition**

Styrelsen föreslår att till förfogande stående vinstmedel (kronor):

balanserad vinst	11 206 039
årets förlust	-154 878
	<b>11 051 161</b>
 disponeras så att i ny räkning överföres	 11 051 161
	<b>11 051 161</b>

Koncernens och moderbolagets resultat och ställning i övrigt framgår av efterföljande resultat- och balansräkningar samt kassaflödesanalyser med noter.

## Koncernens Resultaträkning

	Not	2024-09-01 -2025-08-31	2023-09-01 -2024-08-31
Nettoomsättning		279 958 924	180 157 040
Övriga rörelseintäkter		1 158 612	1 395 902
		<b>281 117 536</b>	<b>181 552 942</b>
<b>Rörelsens kostnader</b>			
Råvaror och förnödenheter		-184 267 124	-93 251 413
Övriga externa kostnader	2, 3	-23 382 601	-25 701 621
Personalkostnader	4	-70 541 546	-65 373 306
Avskrivningar och nedskrivningar av materiella och immateriella anläggningstillgångar		-5 613 749	-5 767 549
Övriga rörelsekostnader		-177 552	-144 990
		<b>-283 982 572</b>	<b>-190 238 879</b>
<b>Rörelseresultat</b>		<b>-2 865 036</b>	<b>-8 685 937</b>
<b>Resultat från finansiella poster</b>			
Resultat från övriga värdepapper och fordringar som är anläggningstillgångar	5	248 930	0
Övriga ränteintäkter och liknande resultatposter	6	912 811	232 631
Räntekostnader och liknande resultatposter	7	-2 788 951	-3 136 562
		<b>-1 627 210</b>	<b>-2 903 931</b>
<b>Resultat efter finansiella poster</b>		<b>-4 492 246</b>	<b>-11 589 868</b>
<b>Resultat före skatt</b>		<b>-4 492 246</b>	<b>-11 589 868</b>
Skatt på årets resultat	8	-248 089	-1 562 892
Uppskjuten skatt	8	552 228	1 390 756
<b>Årets resultat</b>		<b>-4 188 107</b>	<b>-11 762 004</b>

## Koncernens Balansräkning

Not 2025-08-31 2024-08-31

### TILLGÅNGAR

#### Anläggningstillgångar

##### *Immateriella anläggningstillgångar*

Koncessioner, patent, licenser, varumärken samt liknande rättigheter	9	170 284	235 327
Goodwill	10	5 561 833	8 128 833
Förskott avseende immateriella anläggningstillgångar	11	0	595 811
		<b>5 732 117</b>	<b>8 959 971</b>

##### *Materiella anläggningstillgångar*

Byggnader och mark	12		
	13	48 870 097	50 594 518
Maskiner och andra tekniska anläggningar	14	676 272	1 112 132
Inventarier, verktyg och installationer	15	3 501 051	3 480 443
Pågående nyanläggningar och förskott avseende materiella anläggningstillgångar	16	25 672	25 672
		<b>53 073 092</b>	<b>55 212 765</b>

##### *Finansiella anläggningstillgångar*

Andra långfristiga fordringar	17	1 245 618	622 244
		<b>1 245 618</b>	<b>622 244</b>

**Summa anläggningstillgångar 60 050 827 64 794 980**

#### Omsättningstillgångar

##### *Varulager m m*

Råvaror och förnödenheter		1 921 190	1 629 038
Färdiga varor och handelsvaror		0	446 200
		<b>1 921 190</b>	<b>2 075 238</b>

##### *Kortfristiga fordringar*

Kundfordringar		29 150 182	25 983 030
Aktuella skattefordringar		1 846 409	2 244 581
Upparbetad men ej fakturerad intäkt		22 292 505	31 387 215
Övriga fordringar		1 703 956	4 114 083
Förutbetalda kostnader och upplupna intäkter	18	1 493 424	1 745 060
		<b>56 486 476</b>	<b>65 473 969</b>

##### *Kassa och bank*

**Summa omsättningstillgångar 61 280 516 72 692 333**

**SUMMA TILLGÅNGAR 121 331 343 137 487 313**

## Koncernens Balansräkning

	Not	2025-08-31	2024-08-31
<b>EGET KAPITAL OCH SKULDER</b>			
<b>Eget kapital</b>			
Aktiekapital		500 000	500 000
Uppskrivningsfond	19	5 667 621	5 683 302
Annat eget kapital		23 140 916	34 815 051
Årets resultat		-4 188 107	-11 762 005
<b>Summa eget kapital</b>		<b>25 120 430</b>	<b>29 236 348</b>
<b>Avsättningar</b>			
Avsättningar för uppskjuten skatt	20	3 243 823	3 826 064
Övriga avsättningar	21	0	960 000
		<b>3 243 823</b>	<b>4 786 064</b>
<b>Långfristiga skulder</b>			
Skulder till kreditinstitut	12, 23	28 780 639	31 163 976
Övriga skulder		0	4 400 000
		<b>28 780 639</b>	<b>35 563 976</b>
<b>Kortfristiga skulder</b>			
Checkräkningskredit	22	3 974 771	15 032 766
Skulder till kreditinstitut		7 600 004	2 600 004
Leverantörsskulder		16 616 555	23 500 395
Aktuella skatteskulder		376 405	712 522
Fakturerad men ej upparbetad intäkt		10 213 599	6 541 466
Övriga skulder		7 431 464	6 253 095
Upplupna kostnader och förutbetalda intäkter	24	17 973 653	13 260 677
		<b>64 186 451</b>	<b>67 900 925</b>
<b>SUMMA EGET KAPITAL OCH SKULDER</b>		<b>121 331 343</b>	<b>137 487 313</b>

**Koncernens  
Kassaflödesanalys**

	Not	2024-09-01 -2025-08-31	2023-09-01 -2024-08-31
<b>Den löpande verksamheten</b>			
Rörelseresultat		-2 865 036	-8 685 937
Justeringar för poster som inte ingår i kassaflödet m.m.	25	6 062 147	5 358 350
Erhållen ränta		43 829	32 280
Erlagd ränta		-2 725 029	-3 133 846
Valutakursdifferenser		805 060	197 635
Betald skatt		-186 034	-4 470 905
<b>Kassaflöde från den löpande verksamheten före förändringar av rörelsekapital</b>		<b>1 134 937</b>	<b>-10 702 423</b>
<b>Kassaflöde från förändringar i rörelsekapital</b>			
Förändring av varulager		154 048	464 684
Förändring kundfordringar		-3 167 152	2 282 457
Förändring av kortfristiga fordringar		11 756 473	5 451 894
Förändring leverantörsskulder		-6 883 840	7 438 322
Förändring av kortfristiga skulder		4 303 834	279 142
<b>Kassaflöde från den löpande verksamheten</b>		<b>7 298 300</b>	<b>5 214 076</b>
<b>Investeringsverksamheten</b>			
Investeringar i immateriella anläggningstillgångar		0	-530 161
Investeringar i materiella anläggningstillgångar		-895 555	-715 551
Försäljning av materiella anläggningstillgångar		391 685	714 899
Investeringar i finansiella anläggningstillgångar		-1 105 000	-180 000
Försäljning av finansiella anläggningstillgångar		481 626	0
<b>Kassaflöde från investeringsverksamheten</b>		<b>-1 127 244</b>	<b>-710 813</b>
<b>Finansieringsverksamheten</b>			
Förändring checkräkningskredit		-11 057 995	-1 468 424
Upptagna lån		15 000 000	0
Amortering av lån		-12 383 337	-3 083 335
<b>Kassaflöde från finansieringsverksamheten</b>		<b>-8 441 332</b>	<b>-4 551 759</b>
<b>Årets kassaflöde</b>		<b>-2 270 276</b>	<b>-48 496</b>
<b>Likvida medel vid årets början</b>			
Likvida medel vid årets början		5 143 126	5 191 622
<b>Likvida medel vid årets slut</b>		<b>2 872 850</b>	<b>5 143 126</b>

Sjölins Gruppen AB  
Org.nr 556853-2880

9 (28)

2026020503287

## Moderbolagets Resultaträkning

	Not	2024-09-01 -2025-08-31	2023-09-01 -2024-08-31
<b>Rörelsens kostnader</b>			
Övriga externa kostnader		-158 771	-172 784
Personalkostnader	4	-78 328	-71 220
		<b>-237 099</b>	<b>-244 005</b>
<b>Rörelseresultat</b>		<b>-237 099</b>	<b>-244 005</b>
<b>Resultat från finansiella poster</b>			
Räntekostnader och liknande resultatposter		-236	0
		-236	0
<b>Resultat efter finansiella poster</b>		<b>-237 335</b>	<b>-244 005</b>
Bokslutsdispositioner	26	82 457	2 000 000
<b>Resultat före skatt</b>		<b>-154 878</b>	<b>1 755 996</b>
Skatt på årets resultat	8	0	-376 405
<b>Årets resultat</b>		<b>-154 878</b>	<b>1 379 590</b>

Sjölins Gruppen AB  
Org.nr 556853-2880

10 (28)

2026020503288

## Moderbolagets Balansräkning

Not 2025-08-31 2024-08-31

### TILLGÅNGAR

#### Anläggningstillgångar

##### *Finansiella anläggningstillgångar*

Andelar i koncernföretag	27	9 050 000	9 050 000
Fordringar hos koncernföretag	28	4 104 535	5 040 044
		<b>13 154 535</b>	<b>14 090 044</b>

**Summa anläggningstillgångar** 13 154 535 14 090 044

#### Omsättningstillgångar

##### *Kortfristiga fordringar*

Fordringar hos koncernföretag		18 115	78 115
Övriga fordringar		384 472	0
		<b>402 587</b>	<b>78 115</b>

**Kassa och bank** 36 228 8 035

**Summa omsättningstillgångar** 438 815 86 150

**SUMMA TILLGÅNGAR** 13 593 350 14 176 194

Sjölins Gruppen AB  
Org.nr 556853-2880

11 (28)

2026020503289

## Moderbolagets Balansräkning

Not

2025-08-31

2024-08-31

### EGET KAPITAL OCH SKULDER

Eget kapital

29, 30

*Bundet eget kapital*

Aktiekapital

500 000

500 000

**500 000**

**500 000**

*Fritt eget kapital*

Balanserad vinst eller förlust

11 206 039

9 826 449

Årets resultat

-154 878

1 379 590

**11 051 161**

**11 206 039**

**Summa eget kapital**

**11 551 161**

**11 706 039**

**Långfristiga skulder**

23

Skulder till koncernföretag

1 572 034

0

**Summa långfristiga skulder**

**1 572 034**

**0**

**Kortfristiga skulder**

Aktuella skatteskulder

376 405

376 405

Övriga skulder

0

2 000 000

Upplupna kostnader och förutbetalda intäkter

24

93 750

93 750

**Summa kortfristiga skulder**

**470 155**

**2 470 155**

**SUMMA EGET KAPITAL OCH SKULDER**

**13 593 350**

**14 176 194**

## Moderbolagets Kassaflödesanalys

Not	2024-09-01 -2025-08-31	2023-09-01 -2024-08-31
<b>Den löpande verksamheten</b>		
Resultat efter finansiella poster	-237 335	-244 004
<b>Kassaflöde från den löpande verksamheten före förändring av rörelsekapital</b>	<b>-237 335</b>	<b>-244 004</b>
<b>Kassaflöde från förändring av rörelsekapitalet</b>		
Förändring av kortfristiga fordringar	-324 472	0
Förändring av kortfristiga skulder	-2 000 000	2 035 000
<b>Kassaflöde från den löpande verksamheten</b>	<b>-2 561 807</b>	<b>1 790 996</b>
<b>Investeringsverksamheten</b>		
Återbetalda fordringar	1 017 966	-824 841
<b>Kassaflöde från investeringsverksamheten</b>	<b>1 017 966</b>	<b>-824 841</b>
<b>Finansieringsverksamheten</b>		
Upptagna lån	1 572 034	0
Amortering av lån	0	-1 087 034
<b>Kassaflöde från finansieringsverksamheten</b>	<b>1 572 034</b>	<b>-1 087 034</b>
<b>Årets kassaflöde</b>	<b>28 193</b>	<b>-120 879</b>
<b>Likvida medel vid årets början</b>		
Likvida medel vid årets början	8 035	128 915
<b>Likvida medel vid årets slut</b>	<b>36 228</b>	<b>8 036</b>

## Noter

### Not 1 Redovisnings- och värderingsprinciper

#### Allmänna upplysningar

Årsredovisningen och koncernredovisningen är upprättad i enlighet med årsredovisningslagen och BFNAR 2012:1 Årsredovisning och koncernredovisning (K3).

Redovisningsprinciperna är oförändrade jämfört med föregående år.

Moderföretaget och koncernen tillämpar samma redovisningsprinciper om inte annat framgår nedan.

#### Intäktsredovisning

Intäkter har tagits upp till verkligt värde av vad som erhållits eller kommer att erhållas och redovisas i den omfattning det är sannolikt att de ekonomiska fördelarna kommer att tillgodogöras bolaget och intäkterna kan beräknas på ett tillförlitligt sätt.

#### Pågående entreprenadarbeten och liknande

Inkomster från uppdrag på löpande räkning redovisas som intäkt i takt med att arbetet utförs och material levereras eller förbrukas innebärande att vinsten från uppdragen avräknas successivt.

Om det inte är sannolikt att betalning kommer att erhållas för belopp som redan har redovisats som intäkt redovisas det belopp som sannolikt inte kommer att erhållas som en kostnad.

Inkomster från uppdrag till fast pris redovisas som intäkt enligt uppdragens respektive färdigställandegrad, så kallad successiv vinstavräkning.

När utfallet kan beräknas på ett tillförlitligt sätt redovisas uppdragsinkomsten och hänförliga uppdragsutgifter i resultaträkningen med utgångspunkt från färdigställandegraden av aktiviteterna på balansdagen.

Om det ekonomiska utfallet av ett uppdrag inte kan beräknas på ett tillförlitligt sätt redovisas en intäkt endast med ett belopp som motsvarar de uppkomna uppdragsutgifter som sannolikt kommer att ersättas av beställaren. Om det är sannolikt att de totala uppdragsutgifterna kommer att överstiga den totala uppdragsinkomsten från ett uppdrag redovisas den befarade förlusten som en kostnad omgående i resultaträkningen.

I balansräkningen jämförs redovisade intäkter med de belopp som fakturerats beställaren under samma period. Om de fakturerade beloppen överstiger den redovisade intäkten utgör mellanskillnaden en skuld, vilken redovisas som fakturerad men ej upparbetad intäkt. Om intäkten överstiger de fakturerade beloppen utgör mellanskillnaden en fordran vilken redovisas som upparbetad men ej fakturerad intäkt.

### Koncernredovisning

#### Konsolideringsmetod

Koncernredovisningen har upprättats enligt förvärvsmetoden. Detta innebär att förvärvade verksamheters identifierbara tillgångar och skulder redovisas till marknadsvärde enligt upprättad förvärvsanalys. Överstiger verksamhetens anskaffningsvärde det beräknade marknadsvärdet av de förväntade nettotillgångarna enligt förvärvsanalysen redovisas skillnaden som goodwill.

### **Dotterföretag**

Koncernredovisningen omfattar, förutom moderföretaget, samtliga företag i vilka moderföretaget direkt eller indirekt har mer än 50 % av röstetalet eller på annat sätt innehar det bestämmande inflytandet och därmed har en rätt att utforma företagets finansiella och operativa strategier i syfte att erhålla ekonomiska fördelar.

Ett dotterföretags intäkter och kostnader tas in i koncernredovisningen från och med tidpunkten för förvärvet till och med den tidpunkt då moderföretaget inte längre har ett bestämmande inflytande över dotterföretaget.

### **Transaktioner mellan koncernföretag**

Koncerninterna fordringar och skulder samt transaktioner mellan koncernföretag liksom orealiserade vinster elimineras i sin helhet. Orealiserade förluster elimineras också såvida inte transaktionen motsvarar ett nedskrivningsbehov.

### **Goodwill**

Goodwill är den skillnad som uppkommer om anskaffningsvärdet för den förvärvade enheten är högre än värdet på den förvärvade enhetens nettotillgångar. Vid förvärvstidpunkten redovisas den uppkomna goodwillen som en tillgång i balansräkningen.

### **Redovisningsprinciper för enskilda balansposter**

#### **Anläggningstillgångar**

Immateriella och materiella anläggningstillgångar redovisas till anskaffningsvärde minskat med ackumulerade avskrivningar enligt plan och eventuella nedskrivningar.

Avskrivning sker linjärt över den förväntade nyttjandeperioden med hänsyn till väsentligt restvärde. Följande avskrivningstakt tillämpas:

Koncessioner, patent, licenser, varumärken	5 år
Goodwill	5 år

#### **Kontors- och industribyggnader**

Stommar, elsystem	30-50 år
Fönster och dörrar	8-30 år
Yttertak, ventilation och vvs	12-30 år
Portar	8-15 år
Markanläggningar	10-40 år
Maskiner och andra tekniska anläggningar	5-10 år
Inventarier, verktyg, fordon och installationer	3-20 år

Inga låneutgifter aktiveras.

### **Komponentindelning**

Materiella anläggningstillgångar har delats upp på komponenter när komponenterna är betydande och när komponenterna har väsentligt olika nyttjandeperioder. När en komponent i en anläggningstillgång byts ut, utträngs eventuell kvarvarande del av den gamla komponenten och den nya komponentens anskaffningsvärde aktiveras. Utgifter för löpande reparationer och underhåll redovisas som kostnader.

### **Finansiella instrument**

#### ***Andelar i dotterföretag***

Andelar i dotterföretag redovisas till anskaffningsvärde efter avdrag för eventuella nedskrivningar. I anskaffningsvärdet ingår köpeskillingen som erlagts för aktierna samt förvärvskostnader. Eventuella kapitaltillskott läggs till anskaffningsvärdet när de uppkommer.

#### ***Andra långfristiga värdepappersinnehav***

Placeringar i värdepapper som är anskaffade med avsikt att innehas långsiktigt har redovisats till sina anskaffningsvärden. Varje balansdag görs bedömning om eventuellt nedskrivningsbehov.

#### ***Kundfordringar/kortfristiga fordringar***

Kundfordringar och kortfristiga fordringar redovisas som omsättningstillgångar till det belopp som förväntas bli inbetalt efter avdrag för individuellt bedömda osäkra fordringar.

#### ***Låneskulder och leverantörsskulder***

Låneskulder och leverantörsskulder redovisas initialt till anskaffningsvärde efter avdrag för transaktionskostnader. Skiljer sig det redovisade beloppet från det belopp som ska återbetalas vid förfallotidpunkten periodiseras mellanskillnaden som räntekostnad över lånets löptid med hjälp av instrumentets effektivränta. Härigenom överensstämmer vid förfallotidpunkten det redovisade beloppet och det belopp som ska återbetalas.

#### ***Nedskrivningsprövning av finansiella anläggningstillgångar***

Vid varje balansdag bedöms om det finns indikationer på nedskrivningsbehov av någon av de finansiella anläggningstillgångarna. Nedskrivning sker om värdenedgången bedöms vara bestående och provas individuellt.

### **Leasingavtal**

Företaget redovisar samtliga leasingavtal, såväl finansiella som operationella, som operationella leasingavtal. Operationella leasingavtal redovisas som en kostnad linjärt över leasingperioden. Inga väsentliga finansiella leasingavtal har noterats i koncernen.

### **Varulager**

Varulager har värderats till 97 % av det samlade anskaffningsvärdet vilket understiger varulagrets nettoförsäljningsvärde på balansdagen. Med nettoförsäljningsvärde avses varornas beräknade försäljningspris minskat med försäljningskostnader. Den valda värderingsmetoden innebär att eventuell inkurans i varulagret har beaktats.

### **Inkomstskatter**

Total skatt utgörs av aktuell skatt och uppskjuten skatt. Skatter redovisas i resultaträkningen, utom då underliggande transaktion redovisas direkt mot eget kapital varvid tillhörande skatteeffekter redovisas i eget kapital.

#### ***Aktuell skatt***

Aktuell skatt avser inkomstskatt för innevarande räkenskapsår samt den del av tidigare räkenskapsårs inkomstskatt som ännu inte redovisats. Aktuell skatt beräknas utifrån den skattesats som gäller per balansdagen.

#### **Uppskjuten skatt**

Uppskjuten skatt är inkomstskatt som avser framtida räkenskapsår till följd av tidigare händelser. Redovisning sker enligt balansräkningsmetoden. Enligt denna metod redovisas uppskjutna skatteskulder och uppskjutna skattefordringar på temporära skillnader som uppstår mellan bokförda respektive skattemässiga värden för tillgångar och skulder samt för övriga skattemässiga avdrag eller underskott.

Uppskjutna skattefordringar netto redovisas mot uppskjutna skatteskulder endast om de kan betalas med ett nettobelopp. Uppskjuten skatt beräknas utifrån beslutad skattesats på balansdagen. Effekter av förändringar i gällande skattesatser resultatförs i den period förändringen lagstads. Uppskjuten skattefordran redovisas som finansiell anläggningstillgång och uppskjuten skatteskuld som avsättning.

Uppskjuten skattefordran avseende underskottsavdrag eller andra framtida skattemässiga avdrag redovisas i den omfattning det är sannolikt att avdragen kan avräknas mot framtida skattemässiga överskott.

På grund av sambandet mellan redovisning och beskattning särredovisas inte den uppskjutna skatteskulden som är hänförlig till obeskattade reserver.

#### **Ersättningar till anställda**

Ersättningar till anställda avser alla former av ersättningar som företaget lämnar till de anställda. Kortfristiga ersättningar utgörs av bland annat löner, betald semester, betald frånvaro, bonus och ersättning efter avslutad anställning (pension). Kortfristiga ersättningar redovisas som kostnad och en skuld då det finns en legal eller informell förpliktelse att betala ut en ersättning till följd av en tidigare händelse och en tillförlitlig uppskattning av beloppet kan göras.

#### **Offentliga bidrag**

Bidrag från staten redovisas till verkligt värde när det är rimligt och säkert att bidraget kommer att erhållas och företaget kommer uppfylla de villkor som är förknippade med bidraget. Bidrag avsedda att täcka investeringar i materiella eller immateriella anläggningstillgångar reducerar tillgångarnas anskaffningsvärden och därmed det avskrivningsbara beloppet.

#### **Koncernbidrag**

Erhållna och lämnade koncernbidrag redovisas som bokslutsdispositioner.

#### **Kassaflödesanalys**

Kassaflödesanalysen upprättas enligt indirekt metod. Det redovisade kassaflödet omfattar endast transaktioner som medfört in- eller utbetalningar.

Som likvida medel klassificerar företaget, förutom kassamedel, disponibla tillgodohavanden hos banker och andra kreditinstitut.

### **Nyckeltalsdefinitioner**

#### Nettoomsättning

Rörelsens huvudintäkter, fakturerade kostnader, sidointäkter samt intäktskorrigeringar.

#### Resultat efter finansiella poster

Resultat efter finansiella intäkter och kostnader men före bokslutsdispositioner och skatter.

#### Balansomslutning

Företagets samlade tillgångar.

#### Antal anställda

Medelantal anställda under räkenskapsåret.

#### Avkastning på totalt kapital

Resultat före avdrag för räntekostnader i förhållande till balansomslutningen.

#### Avkastning på eget kapital

Resultat efter finansiella poster i förhållande till eget kapital och obeskattade reserver (med avdrag för uppskjuten skatt).

### **Uppskattningar och bedömningar**

Upprättandet av bokslut och tillämpning av redovisningsprinciper, baseras ofta på ledningens bedömningar, uppskattningar och antaganden som anses vara rimliga vid den tidpunkt då bedömningen görs. Uppskattningar och bedömningar är baserade på historiska erfarenheter och ett antal andra faktorer, som under rådande omständigheter anses vara rimliga. Resultatet av dessa används för att bedöma de redovisade värdena på tillgångar och skulder, som inte annars framgår tydligt från andra källor. Det verkliga utfallet kan avvika från dessa uppskattningar och bedömningar. Uppskattningar och antaganden ses över regelbundet.

Enligt företagsledningen är väsentliga bedömningar avseende tillämpade redovisningsprinciper samt källor till osäkerhet i uppskattningar, främst relaterade till inkurans i varulager samt projektredovisning.

Årets resultat har belastats med 64tkr (79tkr) för inkuransnedskrivningar. Att fastställa nedskrivningsbehovet är en bedömningsfråga.

Årets upparbetade men ej fakturerade intäkter samt årets fakturerade men ej upparbetade intäkter redovisas via projektredovisning. Värdering sker löpande enligt historiska händelser och efterkalkyler.

## Not 2 Arvode till revisorer

### Koncernen

Med revisionsuppdrag avses granskning av årsredovisningen och bokföringen samt styrelsens och verkställande direktörens förvaltning, övriga arbetsuppgifter som det ankommer på bolagets revisor att utföra samt rådgivning eller annat biträde som föranleds av iakttagelser vid sådan granskning eller genomförandet av sådana övriga arbetsuppgifter.

	2024-09-01 2025-08-31	2023-09-01 2024-08-31
<b>PwC</b>		
Revisionsuppdrag	635 927 635 927	581 029 581 029

## Not 3 Leasingavtal

### Koncernen

Årets leasingkostnader avseende operationella leasingavtal, uppgår till 8 916 511 kronor (7 932 889 kr).

## Not 4 Anställda och personalkostnader

### Koncernen

	2024-09-01 -2025-08-31	2023-09-01 -2024-08-31
<b>Medelantalet anställda</b>		
Kvinnor	6	8
Män	71 77	71 79
<b>Löner och andra ersättningar</b>		
Styrelse och verkställande direktör	3 480 342	3 354 872
Övriga anställda	41 838 254 45 318 596	41 243 956 44 598 828
<b>Sociala kostnader</b>		
Pensionskostnader för styrelse och verkställande direktör	969 022	807 305
Pensionskostnader för övriga anställda	3 685 504	3 154 819
Övriga sociala avgifter enligt lag och avtal	14 622 998 19 277 524	14 795 045 18 757 169
<b>Totala löner, ersättningar, sociala kostnader och pensionskostnader</b>	<b>64 596 120</b>	<b>63 355 997</b>

**Moderbolaget**

	2024-09-01 -2025-08-31	2023-09-01 -2024-08-31
<b>Löner och andra ersättningar</b>		
Styrelse	78 328	71 220
	78 328	71 220
<b>Totala löner, ersättningar, sociala kostnader och pensionskostnader</b>	<b>78 328</b>	<b>71 220</b>

**Not 5 Resultat från övriga värdepapper och fordringar som är anläggningstillgångar  
Koncernen**

	2024-09-01 -2025-08-31	2023-09-01 -2024-08-31
Resultat vid avyttringar	248 930	0
	248 930	0

**Not 6 Övriga ränteintäkter och liknande resultatposter  
Koncernen**

	2024-09-01 -2025-08-31	2023-09-01 -2024-08-31
Kursdifferens	868 983	200 351
Övriga ränteintäkter	43 829	32 280
	<b>912 812</b>	<b>232 631</b>

**Not 7 Räntekostnader och liknande resultatposter  
Koncernen**

	2024-09-01 -2025-08-31	2023-09-01 -2024-08-31
Övriga räntekostnader	-2 725 029	-3 133 846
Kursdifferens	-63 922	-2 716
	<b>-2 788 951</b>	<b>-3 136 562</b>

**Not 8 Aktuell och uppskjuten skatt  
Koncernen**

	2024-09-01 -2025-08-31	2023-09-01 -2024-08-31
<b>Skatt på årets resultat</b>		
Aktuell skatt	-248 089	1 643 191
Justering avseende tidigare år	0	-49 751
Förändring av uppskjuten skatt avseende temporära skillnader	552 228	-1 421 304
<b>Totalt redovisad skatt</b>	<b>304 139</b>	<b>172 136</b>

**Avstämning av effektiv skatt**

	Procent	Belopp	Procent	Belopp
Redovisat resultat före skatt		-4 492 246		-11 589 868
Skatt enligt gällande skattesats	20,60	925 403	20,60	2 387 513
Ej avdragsgilla kostnader		-691 060		-798 471
Ej skattepliktiga intäkter		8 770		6 938
Justering avseende skatter för föregående år		0		50 780
Underskottsavdrag		113 166		-1 723 480
Skatteeffekt av schablonränta på periodiseringsfond		-22 126		-65 402
Temporär skillnad i avskrivningar		46 281		30 548
Uppskjuten skatt avseende temporära skillnader		-76 295		-60 562
<b>Redovisad effektiv skatt</b>	<b>6,77</b>	<b>304 139</b>	<b>-1,49</b>	<b>-172 136</b>

**Moderbolaget**

	2024-09-01 -2025-08-31	2023-09-01 -2024-08-31
<b>Skatt på årets resultat</b>		
Aktuell skatt	0	-376 405
<b>Totalt redovisad skatt</b>	<b>0</b>	<b>-376 405</b>

**Avstämning av effektiv skatt**

	Procent	Belopp	Procent	Belopp
Redovisat resultat före skatt		-154 878		1 755 996
Skatt enligt gällande skattesats	20,60	31 904	20,60	-361 735
Ej avdragsgilla kostnader		0		-14 670
Underskottsavdrag som ej bokats som uppskjuten skatt		-31 904		0
<b>Redovisad effektiv skatt</b>	<b>0,00</b>	<b>0</b>	<b>21,44</b>	<b>-376 405</b>

2026020503299

**Not 9 Koncessioner, patent, licenser, varumärken samt liknande rättigheter**

**Koncernen**

	2025-08-31	2024-08-31
Ingående anskaffningsvärden	530 766	653 013
Årets försäljning/utrangering	0	-122 247
<b>Utgående ackumulerade anskaffningsvärden</b>	<b>530 766</b>	<b>530 766</b>
Ingående avskrivningar	-295 439	-305 407
Årets avskrivningar	-65 043	-112 459
Årets försäljning/utrangering	0	122 427
<b>Utgående ackumulerade avskrivningar</b>	<b>-360 482</b>	<b>-295 439</b>
<b>Utgående redovisat värde</b>	<b>170 284</b>	<b>235 327</b>

**Not 10 Goodwill**

**Koncernen**

	2025-08-31	2024-08-31
Ingående anskaffningsvärden	12 835 000	12 835 000
<b>Utgående ackumulerade anskaffningsvärden</b>	<b>12 835 000</b>	<b>12 835 000</b>
Ingående avskrivningar	-4 706 167	-2 139 167
Årets avskrivningar	-2 567 000	-2 567 000
<b>Utgående ackumulerade avskrivningar</b>	<b>-7 273 167</b>	<b>-4 706 167</b>
<b>Utgående redovisat värde</b>	<b>5 561 833</b>	<b>8 128 833</b>

**Not 11 Förskott avseende immateriella anläggningstillgångar**

**Koncernen**

	2025-08-31	2024-08-31
Ingående anskaffningsvärde	595 811	65 650
Årets inköp	0	530 161
Omklassificering	-595 811	0
	0	595 811

**Not 12 Ställda säkerheter**

**Koncernen**

	2025-08-31	2024-08-31
<i>För skulder till kreditinstitut:</i>		
Fastighetsinteckningar	38 000 000	38 000 000
Företagsinteckningar	38 300 000	30 800 000
Aktier i dotterföretag	27 915 718	27 957 893
	104 215 718	96 757 893

**Moderbolaget**

	2025-08-31	2024-08-31
Aktier i dotterföretag	9 000 000	9 000 000
	9 000 000	9 000 000

**Not 13 Byggnader och mark**

**Koncernen**

	2025-08-31	2024-08-31
Ingående anskaffningsvärden	58 773 707	58 065 703
Omklassificeringar	0	708 004
<b>Utgående ackumulerade anskaffningsvärden</b>	<b>58 773 707</b>	<b>58 773 707</b>
Ingående avskrivningar	-15 337 002	-13 775 470
Årets avskrivningar	-1 578 727	-1 561 532
<b>Utgående ackumulerade avskrivningar</b>	<b>-16 915 729</b>	<b>-15 337 002</b>
Ingående uppskrivningar	7 157 813	7 303 507
Årets avskrivningar på uppskrivet belopp	-145 694	-145 694
<b>Utgående ackumulerade uppskrivningar</b>	<b>7 012 119</b>	<b>7 157 813</b>
<b>Utgående redovisat värde</b>	<b>48 870 097</b>	<b>50 594 518</b>

**Not 14 Maskiner och andra tekniska anläggningar  
Koncernen**

	2025-08-31	2024-08-31
Ingående anskaffningsvärden	6 780 280	7 201 846
Årets inköp	0	31 686
Försäljningar/utrangeringar	0	-452 712
<b>Utgående ackumulerade anskaffningsvärden</b>	<b>6 780 820</b>	<b>6 780 820</b>
Ingående avskrivningar	-5 666 688	-5 681 087
Försäljningar/utrangeringar	0	450 928
Årets avskrivningar	-435 860	-438 529
<b>Utgående ackumulerade avskrivningar</b>	<b>-6 102 548</b>	<b>-5 666 688</b>
<b>Utgående redovisat värde</b>	<b>676 272</b>	<b>1 112 132</b>

**Not 15 Inventarier, verktyg och installationer  
Koncernen**

	2025-08-31	2024-08-31
Ingående anskaffningsvärden	10 152 530	12 307 744
Inköp	895 555	218 000
Försäljningar/utrangeringar	-495 025	-2 360 714
Omklassificeringar	0	-12 500
<b>Utgående ackumulerade anskaffningsvärden</b>	<b>10 553 060</b>	<b>10 152 530</b>
Ingående avskrivningar	-6 656 712	-7 783 674
Försäljningar/utrangeringar	441 503	2 056 973
Omklassificeringar	0	12 500
Årets avskrivningar	-821 425	-942 511
<b>Utgående ackumulerade avskrivningar</b>	<b>-7 036 634</b>	<b>-6 656 712</b>
Ingående nedskrivningar	-15 376	-15 376
<b>Utgående ackumulerade nedskrivningar</b>	<b>-15 376</b>	<b>-15 376</b>
<b>Utgående redovisat värde</b>	<b>3 501 050</b>	<b>3 480 442</b>

**Not 16 Pågående nyanläggningar och förskott avseende materiella anläggningstillgångar  
Koncernen**

	2025-08-31	2024-08-31
Ingående anskaffningsvärden	25 672	267 811
Årets aktivering	0	465 865
Omklassificeringar	0	-708 004
<b>Utgående ackumulerade anskaffningsvärden</b>	<b>25 672</b>	<b>25 672</b>
<b>Utgående redovisat värde</b>	<b>25 672</b>	<b>25 672</b>

**Not 17 Andra långfristiga fordringar  
Koncernen**

	2025-08-31	2024-08-31
Ingående anskaffningsvärden	622 244	442 244
Tillkommande fordringar	1 105 000	180 000
Avgående fordringar	-481 626	0
<b>Utgående ackumulerade anskaffningsvärden</b>	<b>1 245 618</b>	<b>622 244</b>
<b>Utgående redovisat värde</b>	<b>1 245 618</b>	<b>622 244</b>

**Not 18 Förutbetalda kostnader och upplupna intäkter  
Koncernen**

	2025-08-31	2024-08-31
Förutbetalda leasingavgifter	498 958	574 160
Övriga förutbetalda kostnader och upplupna intäkter	994 466	1 170 900
<b>1 493 424</b>	<b>1 745 060</b>	

**Not 19 Uppskrivningsfond  
Koncernen**

	2025-08-31	2024-08-31
Belopp vid årets ingång	5 683 302	5 798 983
Avskrivning av uppskrivna tillgångar	-115 681	-115 681
<b>Belopp vid årets utgång</b>	<b>5 567 621</b>	<b>5 683 302</b>

Uppskrivningar av anläggningstillgångar förändrar ej anläggningstillgångarnas skattemässiga restvärde och som en konsekvens härav återläggs avskrivningarna på uppskrivningsbeloppen såsom ej avdragsgilla kostnader i deklarationen.

**Not 20 Uppskjuten skatt på temporära skillnader  
Koncernen**

	2025-08-31	2024-08-31
Obeskattade reserver	232 631	753 685
Övervärde fastighet	1 678 799	1 712 796
Uppskrivning av byggnad och mark	1 444 498	1 474 509
Temporär skillnad mellan redovisat och skattemässigt värde	-112 105	-114 926
<b>3 243 823</b>	<b>3 826 064</b>	

**Not 21 Övriga avsättningar  
Koncernen**

	2025-08-31	2024-08-31
<b>Villkorad tilläggsköpeskilling</b>		
Belopp vid årets ingång	960 000	1 860 000
Under året återförda belopp	-960 000	-900 000
	0	960 000

**Not 22 Checkräkningskredit  
Koncernen**

	2025-08-31	2024-08-31
Beviljat belopp på checkräkningskredit uppgår till	23 800 000	23 800 000
Utnyttjad kredit uppgår till	3 974 771	15 032 766

**Not 23 Långfristiga skulder  
Koncernen**

	2025-08-31	2024-08-31
Skulder som betalas inom 2-5 år efter balansdagen	9 400 020	13 500 016
Förfaller senare än fem år efter balansdagen	19 380 619	22 063 960
	28 780 639	35 563 976

**Moderbolaget**

Ingen del förfaller senare än 5 år

**Not 24 Upplupna kostnader och förutbetalda intäkter  
Koncernen**

	2025-08-31	2024-08-31
Upplupna löner	3 155 779	3 124 851
Upplupna semesterlöner	4 219 342	3 028 173
Upplupna sociala avgifter	3 734 904	3 394 157
Övriga poster	6 863 629	3 713 496
	17 973 654	13 260 677

**Moderbolaget**

	2025-08-31	2024-08-31
Övriga poster	93 750	93 750
	93 750	93 750

2026020503304

**Not 25 Justering för poster som inte ingår i kassaflödet**

**Koncernen**

	2025-08-31	2024-08-31
Avskrivningar	5 613 749	5 767 549
Resultat vid avyttring av materiella anläggningstillgångar	-338 163	-409 199
Resultat vid avyttring av finansiella anläggningstillgångar	248 930	0
Övrigt	537 631	0
	<b>6 062 147</b>	<b>5 358 350</b>

**Not 26 Bokslutsdispositioner**

**Moderbolaget**

	2024-09-01 -2025-08-31	2023-09-01 -2024-08-31
Erhållna koncernbidrag	82 457	2 000 000
	<b>82 457</b>	<b>2 000 000</b>

**Not 27 Specifikation andelar i koncernföretag**

**Moderbolaget**

Namn	Kapital- andel	Rösträtts- andel	Antal aktier	Bokfört värde
Åsen Förvaltning AB	100%	100%	500	50 000
Sjölins Smide AB	100%	100%	1 000	9 000 000
				<b>9 050 000</b>

	Org.nr	Säte
Åsen Förvaltning AB	559027-7173	Hudiksvall
Sjölins Smide AB	556229-1004	Hudiksvall
Vallentuna Ekeby 2:243Fastighets AB	556985-4887	Hudiksvall
Sandåsen Fastigheter AB	559247-9769	Hudiksvall
MJ Norr Montage AB	556955-1285	Piteå

**Not 28 Fordringar hos koncernföretag**

**Moderbolaget**

	2025-08-31	2024-08-31
Ingående anskaffningsvärden	5 040 044	4 215 203
Tillkommande fordringar	82 457	924 841
Avgående fordringar	-1 017 966	-100 000
<b>Utgående ackumulerade anskaffningsvärden</b>	<b>4 104 535</b>	<b>5 040 044</b>
<b>Utgående redovisat värde</b>	<b>4 104 535</b>	<b>5 040 044</b>

**Not 29 Antal aktier och kvotvärde  
Moderbolaget**

	<b>Antal aktier</b>	<b>Kvot- värde</b>
Antal A-Aktier	5 000	100
	5 000	

**Not 30 Disposition av vinst eller förlust  
Moderbolaget**

2025-08-31

**Förslag till vinstdisposition**

Styrelsen föreslår att till förfogande stående vinstmedel:

balanserad vinst	11 206 039
årets förlust	-154 878
	<b>11 051 161</b>

disponeras så att  
i ny räkning överföres

11 051 161  
**11 051 161**

**Not 31 Eventualförpliktelser  
Koncernen**

2025-08-31

2024-08-31

Eventualförpliktelser, garantier

23 408 455  
**23 408 455**

13 031 971  
**13 031 971**

Resultat- och balansräkningen kommer att föreläggas på årsstämma för fastställelse. Årsredovisningen beslutades: 2025-12-22

2025-12-22

Ulrik Jonasson  
Ordförande



Krister Olsson



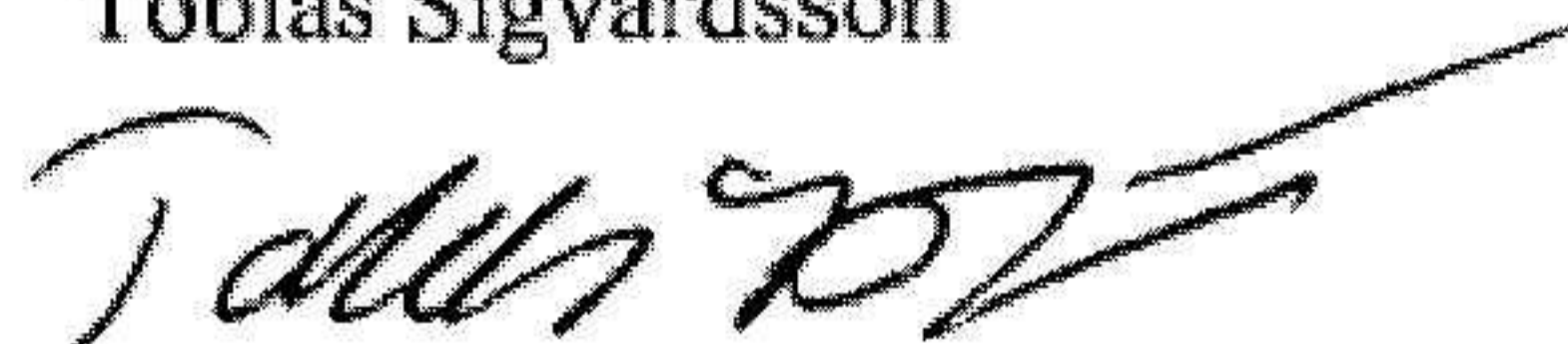
Patric Englund



Jan Eriksson



Tobias Sigvardsson



Vår revisionsberättelse har lämnats 2025-12-22

Cedra Sverige AB



Tomas Rahm  
Auktoriserad revisor

## Revisionsberättelse

Till bolagsstämman i Sjölin's Gruppen AB, org.nr 556853-2880

### Rapport om årsredovisningen och koncernredovisningen

#### *Uttalanden*

Vi har utfört en revision av årsredovisningen och koncernredovisningen för Sjölin's Gruppen AB för räkenskapsåret 2024-09-01 - 2025-08-31.

Enligt vår uppfattning har årsredovisningen och koncernredovisningen upprättats i enlighet med årsredovisningslagen och ger en i alla väsentliga avseenden rättvisande bild av moderbolagets och koncernens finansiella ställning per den 31 augusti 2025 och av dessas finansiella resultat och kassaflöden för året enligt årsredovisningslagen. Förvaltningsberättelsen är förenlig med årsredovisningens och koncernredovisningens övriga delar.

Vi tillstyrker därför att bolagsstämman fastställer resultaträkningen och balansräkningen för moderbolaget och koncernen.

#### *Grund för uttalanden*

Vi har utfört revisionen enligt International Standards on Auditing (ISA) och god revisionsred i Sverige. Vårt ansvar enligt dessa standarder beskrivs närmare i avsnittet *Revisorns ansvar*. Vi är oberoende i förhållande till moderbolaget och koncernen enligt god revisorsred i Sverige och har i övrigt fullgjort vårt yrkesetiska ansvar enligt dessa krav.

Vi anser att de revisionsbevis vi har inhämtat är tillräckliga och ändamålsenliga som grund för våra uttalanden.

#### *Styrelsens ansvar*

Det är styrelsen som har ansvaret för att årsredovisningen och koncernredovisningen upprättas och att de ger en rättvisande bild enligt årsredovisningslagen. Styrelsen ansvarar även för den interna kontroll som den bedömer är nödvändig för att upprätta en årsredovisning och koncernredovisning som inte innehåller några väsentliga felaktigheter, vare sig dessa beror på oegentligheter eller misstag.

Vid upprättandet av årsredovisningen och koncernredovisningen ansvarar styrelsen för bedömningen av bolagets och koncernens förmåga att fortsätta verksamheten. Den upplyser, när så är tillämpligt, om förhållanden som kan påverka förmågan att fortsätta verksamheten och att använda antagandet om fortsatt drift. Antagandet om fortsatt drift tillämpas dock inte om styrelsen avser att likvidera bolaget, upphöra med verksamheten eller inte har något realistiskt alternativ till att göra något av detta.

## ***Revisorns ansvar***

Våra mål är att uppnå en rimlig grad av säkerhet om huruvida årsredovisningen och koncernredovisningen som helhet inte innehåller några väsentliga felaktigheter, vare sig dessa beror på oegentligheter eller misstag, och att lämna en revisionsberättelse som innehåller våra uttalanden. Rimlig säkerhet är en hög grad av säkerhet, men är ingen garanti för att en revision som utförs enligt ISA och god revisionsssed i Sverige alltid kommer att upptäcka en väsentlig felaktighet om en sådan finns. Felaktigheter kan uppstå på grund av oegentligheter eller misstag och anses vara väsentliga om de enskilt eller tillsammans rimligen kan förväntas påverka de ekonomiska beslut som användare fattar med grund i årsredovisningen och koncernredovisningen.

En ytterligare beskrivning av vårt ansvar för revisionen av årsredovisningen och koncernredovisningen finns på Revisorsinspektionens webbplats: [www.revisorsinspektionen.se/revisornsansvar](http://www.revisorsinspektionen.se/revisornsansvar). Denna beskrivning är en del av revisionsberättelsen.

## **Rapport om andra krav enligt lagar och andra författningar**

### ***Uttalanden***

Utöver vår revision av årsredovisningen och koncernredovisningen har vi även utfört en revision av styrelsens förvaltning för Sjölin's Gruppen AB för räkenskapsåret 2024-09-01 - 2025-08-31 samt av förslaget till dispositioner beträffande bolagets vinst eller förlust.

Vi tillstyrker att bolagsstämman disponerar vinsten enligt förslaget i förvaltningsberättelsen och beviljar styrelsens ledamöter ansvarsfrihet för räkenskapsåret.

### ***Grund för uttalanden***

Vi har utfört revisionen enligt god revisionsssed i Sverige. Vårt ansvar enligt denna beskrivs närmare i avsnittet *Revisorns ansvar*. Vi är oberoende i förhållande till moderbolaget och koncernen enligt god revisorssed i Sverige och har i övrigt fullgjort vårt yrkesetiska ansvar enligt dessa krav.

Vi anser att de revisionsbevis vi har inhämtat är tillräckliga och ändamålsenliga som grund för våra uttalanden.

### ***Styrelsens ansvar***

Det är styrelsen som har ansvaret för förslaget till dispositioner beträffande bolagets vinst eller förlust. Vid förslag till utdelning innefattar detta bland annat en bedömning av om utdelningen är försvarlig med hänsyn till de krav som bolagets och koncernens verksamhetsart, omfattning och risker ställer på storleken av moderbolagets och koncernens egna kapital, konsolideringsbehov, likviditet och ställning i övrigt.

Styrelsen ansvarar för bolagets organisation och förvaltningen av bolagets angelägenheter. Detta innefattar bland annat att fortlöpande bedöma bolagets och koncernens ekonomiska situation och att tillse att bolagets organisation är utformad så att bokföringen, medelsförvaltningen och bolagets ekonomiska angelägenheter i övrigt kontrolleras på ett betryggande sätt.

### ***Revisorns ansvar***

Vårt mål beträffande revisionen av förvaltningen, och därmed vårt uttalande om ansvarsfrihet, är att inhämta revisionsbevis för att med en rimlig grad av säkerhet kunna bedöma om någon styrelseledamot i något väsentligt avseende:

- företagit någon åtgärd eller gjort sig skyldig till någon försummelse som kan föranleda ersättningsskyldighet mot bolaget, eller
- på något annat sätt handlat i strid med aktiebolagslagen, årsredovisningslagen eller bolagsordningen.

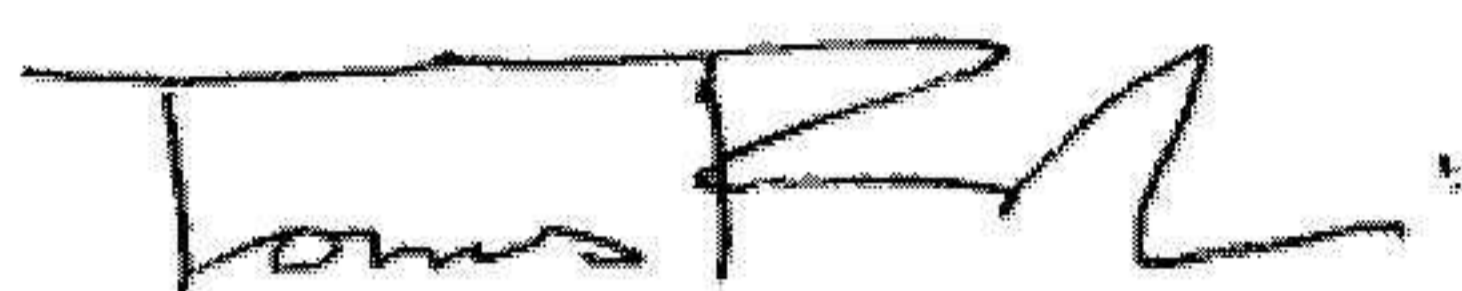
Vårt mål beträffande revisionen av förslaget till dispositioner av bolagets vinst eller förlust, och därmed vårt uttalande om detta, är att med rimlig grad av säkerhet bedöma om förslaget är förenligt med aktiebolagslagen.

Rimlig säkerhet är en hög grad av säkerhet, men ingen garanti för att en revision som utförs enligt god revisionssed i Sverige alltid kommer att upptäcka åtgärder eller försummelser som kan föranleda ersättningsskyldighet mot bolaget, eller att ett förslag till dispositioner av bolagets vinst eller förlust inte är förenligt med aktiebolagslagen.

En ytterligare beskrivning av vårt ansvar för revisionen av förvaltningen finns på Revisorsinspektionens webbplats: [www.revisorsinspektionen.se/rn/showdocument/documents/rev\\_dok/revisors\\_ansvar.pdf](http://www.revisorsinspektionen.se/rn/showdocument/documents/rev_dok/revisors_ansvar.pdf). Denna beskrivning är en del av revisionsberättelsen.

Hudiksvall den 22 december 2025

Cedra Sverige AB



Tomas Rahm

Auktoriserad revisor