

**ÅRSREDOVISNING**  
**2024.07.01 - 2025.06.30**

**Eulalia LC AB**

Styrelsen för Eulalia LC AB får härmed avlämna årsredovisning  
för räkenskapsåret 2024 07 01 - 2025 06 30

**Innehåll**

Sid 2	Förvaltningsberättelse
Sid 3	Resultaträkning
Sid 4-5	Balansräkning
Sid 6-7	Tilläggsupplysningar

**ÅRSREDOVISNING**  
**2024.07.01 - 2025.06.30**

**Eulalia LC AB**

Styrelsen för Eulalia LC AB får härmed avlämna årsredovisning  
för räkenskapsåret 2024 07 01 - 2025 06 30

**Innehåll**

Sid 2	Förvaltningsberättelse
Sid 3	Resultaträkning
Sid 4-5	Balansräkning
Sid 6-7	Tilläggsupplysningar

Eulalia LC AB  
Org nr 556978-8804

## ÅRSREDOVISNING 2024.07.01 - 2025.06.30

### Eulalia LC AB

#### Fastställelseintyg

Undertecknad styrelseledamot intygar härmed att med denna kopia likalydande balans- och resultaträkning blivit fastställda på ordinarie bolagsstämma den 13 januari 2026

Stämman beslöt tillika godkänna styrelsens förslag till resultatdisposition.

Stockholm den 14 januari 2026



Leif Cederlöf  
Verkställande direktör/  
Styrelseledamot

#### Innehåll

Sid 2	Förvaltningsberättelse
Sid 3	Resultaträkning
Sid 4-5	Balansräkning
Sid 6-7	Tilläggsupplysningar

Styrelsen och verkställande direktören får härmed avlämna årsredovisning för räkenskapsåret 2024-07-01 - 2025-06-30.

Om inte annat anges, redovisas alla belopp i hela kronor

## Förvaltningsberättelse

### Information om verksamheten

Bolaget ska ägna sig åt kapitalförvaltning.  
Bolaget har sitt säte i Stockholm

### Flerårsöversikt

#### Resultat och ställning; Nyckeltal, Tkr

	<u>2407-2506</u>	<u>2307-2406</u>	<u>2207-2306</u>	<u>2107-2206</u>	<u>2007-2106</u>
Rörelseresultat	97	74	-14	-12	896
Resultat efter finansnetto	78	60	-14	708	2 172
Balansomslutning	8 535	9 944	11 441	12 954	13 857
Solditet	100	100	100	100	100
Avkastning på eget kapital	1%	1%	0%	5%	16%

### Förändring Eget Kapital

	<b>Aktie- kapital</b>	<b>Balanserat resultat</b>	<b>Årets resultat</b>	<b>Totalt</b>
Vid årets ingång	50 000	9 679 802	60 436	9 790 238
Utdelning		-1 500 000	0	-1 500 000
Balanseras i ny räkning		60 436	-60 436	0
Årets resultat		0	77 697	77 697
<b>Vid årets slut</b>	<b>50 000</b>	<b>8 240 238</b>	<b>77 697</b>	<b>8 367 935</b>

### Till bolagsstämmans förfogande står

Balanserat resultat	8 240 238
Årets resultat	77 697
	<hr/>
	8 317 935

### Styrelsen föreslår att

Utdelas till aktieägare	1 500 000
I ny räkning överföres	6 817 935

I övrigt hänvisas till nedanstående resultat- och balansräkning samt noter vad gäller bolagets resultat och ekonomiska ställning.

2026030605013

<b>RESULTATRÄKNING</b>	<b>Not</b>	<b>2024.07.01 2025.06.30</b>	<b>2023.07.01 2024.06.30</b>
<b>Rörelsens intäkter</b>			
Nettoomsättning		0	0
<b>Summa rörelseintäkter</b>		<u>0</u>	<u>0</u>
<b>Rörelsens kostnader</b>			
Övriga externa kostnader		-14 597	-7 265
Personalkostnader	2.	0	0
Övriga rörelsekostnader		0	0
<b>Summa rörelsekostnader</b>		<u>-14 597</u>	<u>-7 265</u>
<b>Rörelseresultat</b>		<b>-14 597</b>	<b>-7 265</b>
<b>Finansiella poster</b>			
Resultat från övriga finansiella anläggningstillgångar		108 150	2 147
Ränteintäkter och liknande poster		3 641	81 792
Räntekostnader och liknande poster		0	-2 241
<b>Summa finansiella poster</b>		<u>111 791</u>	<u>81 698</u>
<b>Resultat efter finansiella poster</b>		<b>97 194</b>	<b>74 433</b>
<b>Bokslutsdispositioner</b>			
Förändring av periodiseringsfonder		-	-
<b>Summa bokslutsdispositioner</b>		<u>-</u>	<u>-</u>
Skatt på årets resultat		-19 497	-13 997
<b>Årets resultat</b>		<b>77 697</b>	<b>60 436</b>

2026030605014

**BALANSRÄKNING**

Not

2025.06.30

2024.06.30

**TILLGÅNGAR**

**Anläggningstillgångar**

**Finansiella anläggningstillgångar**

Andelar i intresseföretag och gemensamt styrda företag

479 142

479 142

Andra långfristiga värdepappersinnehav

3. 4 271 000

5 501 000

**Summa finansiella anläggningstillgångar**

4 750 142

5 980 142

**Omsättningstillgångar**

**Kortfristiga fordringar**

Övriga fordringar

1 972

1 944

**Summa kortfristiga fordringar**

1 972

1 944

**Kortfristiga placeringar**

Övriga kortfristiga placeringar

3 674 791

3 674 791

**Summa kortfristiga placeringar**

3 674 791

3 674 791

Kassa och bank

107 991

287 325

**Summa kassa bank**

107 991

287 325

**Summa omsättningstillgångar**

3 784 754

3 964 060

**SUMMA TILLGÅNGAR**

8 534 896

9 944 202

2026030605015

**BALANSRÄKNING**

**EGET KAPITAL, AVSÄTTNINGAR OCH SKULDER**

	2025.06.30	2024.06.30
<b>Eget kapital</b>		
Bundet eget kapital	50 000	50 000
<b>Summa bundet eget kapital</b>	<u>50 000</u>	<u>50 000</u>
<b>Fritt eget kapital</b>		
Balanserat resultat	8 240 238	9 679 802
Årets resultat	77 697	60 436
<b>Summa fritt eget kapital</b>	<u>8 317 935</u>	<u>9 740 238</u>
<b>Summa eget kapital</b>	<b>8 367 935</b>	<b>9 790 238</b>
<b>Obeskattade reserver</b>		
Periodiseringsfond	125 967	125 967
<b>Summa obeskattade reserver</b>	<u>125 967</u>	<u>125 967</u>
<b>Kortfristiga skulder</b>		
Övriga skulder	33 494	13 997
Upplupna kostnader och förutbetalda intäkter	7 500	14 000
<b>Summa kortfristiga skulder</b>	<u>40 994</u>	<u>27 997</u>
<b>Summa skulder</b>		
	<b>8 534 896</b>	<b>9 944 202</b>
<b>SUMMA EGET KAPITAL, AVSÄTTNINGAR OCH SKULDER</b>		

## NOTER OCH BOKSLUTSKOMMENTARER

### Not 1 Redovisningsprinciper

Alla belopp redovisas i kronor

Årsredovisningen är upprättad enligt årsredovisningslagen och BFNAR 2016:10 Årsredovisning i mindre aktiebolag (K2).

Tillgångar, skulder och avsättningar har värderats till anskaffningsvärden respektive nominellt värde om inget annat anges nedan.

Fordringar upptas till det belopp som, efter individuell bedömning, beräknas inflyta.

### Not 2 Personalkostnader

	2025.06.30	2024.06.30
Medelantal anställda	0	0

### Not 3 Andra långfristiga fordringar

	2025.06.30	2024.06.30
Består av kapitalförsäkring		
Anskaffningsvärde	5 068 946	10 080 410
Utgående redovisat värde	4 271 000	7 081 000
Marknadsvärde	7 376 695	9 560 286

Styrelsen och verkställande direktören får härmed avlämna årsredovisning för räkenskapsåret 2024-07-01 - 2025-06-30.

Om inte annat anges, redovisas alla belopp i hela kronor

## Förvaltningsberättelse

### Information om verksamheten

Bolaget ska ägna sig åt kapitalförvaltning.  
Bolaget har sitt säte i Stockholm

## Flerårsöversikt

### Resultat och ställning; Nyckeltal, Tkr

	<u>2407-2506</u>	<u>2307-2406</u>	<u>2207-2306</u>	<u>2107-2206</u>	<u>2007-2106</u>
Rörelseresultat	97	74	-14	-12	896
Resultat efter finansnetto	78	60	-14	708	2 172
Balansomslutning	8 535	9 944	11 441	12 954	13 857
Solditet	100	100	100	100	100
Avkastning på eget kapital	1%	1%	0%	5%	16%

## Förändring Eget Kapital

	<b>Aktie- kapital</b>	<b>Balanserat resultat</b>	<b>Årets resultat</b>	<b>Totalt</b>
Vid årets ingång	50 000	9 679 802	60 436	9 790 238
Utdelning		-1 500 000	0	-1 500 000
Balanseras i ny räkning		60 436	-60 436	0
Årets resultat		0	77 697	77 697
<b>Vid årets slut</b>	<b>50 000</b>	<b>8 240 238</b>	<b>77 697</b>	<b>8 367 935</b>

### **Till bolagsstämmans förfogande står**

Balanserat resultat	8 240 238
Årets resultat	77 697
	<hr/>
	8 317 935

### **Styrelsen föreslår att**

Utdelas till aktieägare	1 500 000
I ny räkning överföres	6 817 935

I övrigt hänvisas till nedanstående resultat- och balansräkning samt noter vad gäller bolagets resultat och ekonomiska ställning.

2026030605019

<b>RESULTATRÄKNING</b>	<b>Not</b>	<b>2024.07.01 2025.06.30</b>	<b>2023.07.01 2024.06.30</b>
<b>Rörelsens intäkter</b>			
Nettoomsättning		0	0
<b>Summa rörelseintäkter</b>		<u>0</u>	<u>0</u>
<b>Rörelsens kostnader</b>			
Övriga externa kostnader		-14 597	-7 265
Personalkostnader	2.	0	0
Övriga rörelsekostnader		0	0
<b>Summa rörelsekostnader</b>		<u>-14 597</u>	<u>-7 265</u>
<b>Rörelseresultat</b>		<b>-14 597</b>	<b>-7 265</b>
<b>Finansiella poster</b>			
Resultat från övriga finansiella anläggningstillgångar		108 150	2 147
Ränteintäkter och liknande poster		3 641	81 792
Räntekostnader och liknande poster		0	-2 241
<b>Summa finansiella poster</b>		<u>111 791</u>	<u>81 698</u>
<b>Resultat efter finansiella poster</b>		<b>97 194</b>	<b>74 433</b>
<b>Bokslutsdispositioner</b>			
Förändring av periodiseringsfonder		-	-
<b>Summa bokslutsdispositioner</b>		<u>-</u>	<u>-</u>
Skatt på årets resultat		-19 497	-13 997
<b>Årets resultat</b>		<b>77 697</b>	<b>60 436</b>

2026030605020

**BALANSRÄKNING**

Not

2025.06.30

2024.06.30

**TILLGÅNGAR**

**Anläggningstillgångar**

**Finansiella anläggningstillgångar**

Andelar i intresseföretag och gemensamt styrda företag 479 142 479 142

Andra långfristiga värdepappersinnehav 3. 4 271 000 5 501 000

**Summa finansiella anläggningstillgångar 4 750 142 5 980 142**

**Omsättningstillgångar**

**Kortfristiga fordringar**

Övriga fordringar 1 972 1 944

**Summa kortfristiga fordringar 1 972 1 944**

**Kortfristiga placeringar**

Övriga kortfristiga placeringar 3 674 791 3 674 791

**Summa kortfristiga placeringar 3 674 791 3 674 791**

Kassa och bank 107 991 287 325

**Summa kassa bank 107 991 287 325**

**Summa omsättningstillgångar 3 784 754 3 964 060**

**SUMMA TILLGÅNGAR 8 534 896 9 944 202**

2026030605021

**BALANSRÄKNING**

**EGET KAPITAL, AVSÄTTNINGAR OCH SKULDER**

	2025.06.30	2024.06.30
<b>Eget kapital</b>		
Bundet eget kapital	50 000	50 000
<b>Summa bundet eget kapital</b>	<u>50 000</u>	<u>50 000</u>
<b>Fritt eget kapital</b>		
Balanserat resultat	8 240 238	9 679 802
Årets resultat	77 697	60 436
<b>Summa fritt eget kapital</b>	<u>8 317 935</u>	<u>9 740 238</u>
<b>Summa eget kapital</b>	<b>8 367 935</b>	<b>9 790 238</b>
<b>Obeskattade reserver</b>		
Periodiseringsfond	125 967	125 967
<b>Summa obeskattade reserver</b>	<u>125 967</u>	<u>125 967</u>
<b>Kortfristiga skulder</b>		
Övriga skulder	33 494	13 997
Upplupna kostnader och förutbetalda intäkter	7 500	14 000
<b>Summa kortfristiga skulder</b>	<u>40 994</u>	<u>27 997</u>
<b>Summa skulder</b>		
	<b>8 534 896</b>	<b>9 944 202</b>
<b>SUMMA EGET KAPITAL, AVSÄTTNINGAR OCH SKULDER</b>		

## NOTER OCH BOKSLUTSKOMMENTARER

### Not 1 Redovisningsprinciper

Alla belopp redovisas i kronor

Årsredovisningen är upprättad enligt årsredovisningslagen och BFNAR 2016:10 Årsredovisning i mindre aktiebolag (K2).

Tillgångar, skulder och avsättningar har värderats till anskaffningsvärden respektive nominellt värde om inget annat anges nedan.

Fordringar upptas till det belopp som, efter individuell bedömning, beräknas inflyta.

### Not 2 Personalkostnader

	2025.06.30	2024.06.30
Medelantal anställda	0	0

### Not 3 Andra långfristiga fordringar

	2025.06.30	2024.06.30
Består av kapitalförsäkring		
Anskaffningsvärde	5 068 946	10 080 410
Utgående redovisat värde	4 271 000	7 081 000
Marknadsvärde	7 376 695	9 560 286

**Eulalia LC AB**  
**Org nr 556978-8804**

7.

2026031707739

**Underskrifter**


Styrelsen har kommit överens om innehållet i denna årsredovisning  
Stockholm den 13 januari 2026



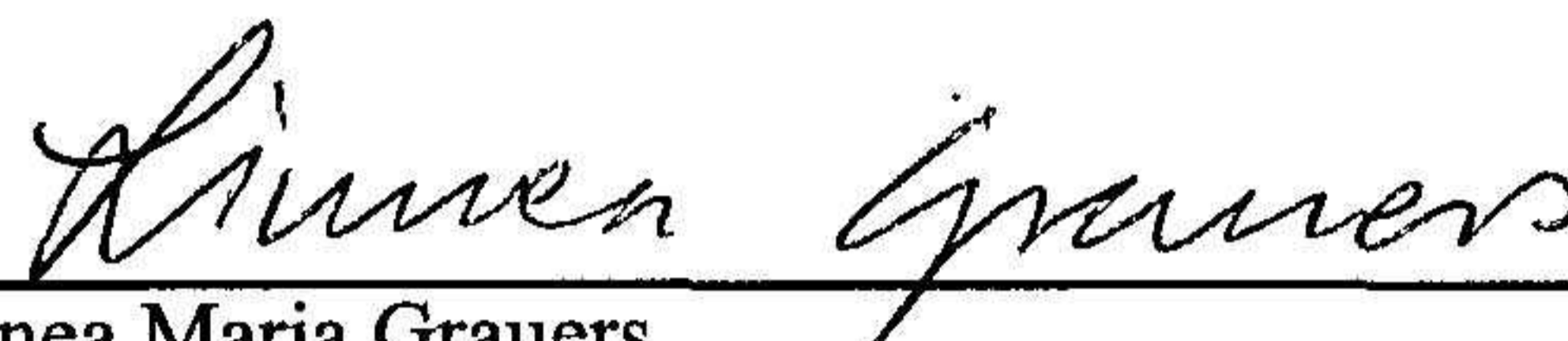
Leif Cederlöf  
Verkställande direktör/  
Styrelseledamot



Joakim Cederlöf  
Styrelseledamot



Fredrik Cederlöf  
Styrelseledamot




Linea Maria Grauers  
Styrelseledamot

2026030605023

**Underskrifter**


Stockholm den 13 januari 2026




Leif Cederlöf  
Verkställande direktör/  
Styrelseledamot



Joakim Cederlöf  
Styrelseledamot



Fredrik Cederlöf  
Styrelseledamot



Linea Maria Grauers  
Styrelseledamot