


AT SEVEN I UMEÅ AB  
ORG. NR. 556896-2434

# AT SEVEN I UMEÅ AB ÅRSREDOVISNING 2023

Undertecknad styrelseledamot i At Seven i Umeå AB intygar härmed, dels att denna kopia av årsredovisningen överensstämmer med originalet, dels att resultat- och balansräkningarna fastställts på ordinarie bolagsstämma 2024-06-29. Stämman beslöt tillika godkänna styrelsens förslag till vinstdisposition.

Umeå 2024-07-26

Namnteckning:



Namnförtydligande: John Molander

Styrelsen för At Seven i Umeå AB avger härmed följande årsredovisning för räkenskapsåret

1 januari 2023 till 31 december 2023.

Förvaltningsberättelse.....	3
Resultaträkning.....	3
Balansräkning.....	6
Noter.....	8

2024073010572

# Förvaltningsberättelse

## Verksamheten

Bolagets verksamhet är försäljning av reklam, konsumettester och hygienartiklar och bedriva därmed förenlig verksamhet.

Räkenskapsåret omfattar:  
2023-01-01 - 2023-12-31

## Resultatdisposition

Styrelsen föreslår att till förfogande stående medel:

Från balanserad vinst/förlust	602 666
Från årets vinst/förlust	16 270
<b>Totalt</b>	<b>618 936</b>
Disponeras enligt följande:	
Utdelning	0
I ny balansräkning balanseras	618 936
<b>Totalt</b>	<b>618 936</b>

Bolagets resultat och ställning framgår av efterföljande resultat- och balansräkning med noter.

## Resultaträkning

Nettoomsättning i företaget är alla intäkter från försäljning av varor och tjänster exkl. moms och ev. lämnade rabatter.

	2021-01-01 till 2021-12-31	2022-01-01 till 2022-12-31	2023-01-01 till 2023-12-31
<b>Rörelsens intäkter</b>	71 600	40 000	47 145
Nettoomsättning	71 600	40 000	47 145
<b>Rörelsens kostnader</b>			
Övriga externa kostnader	77 301	34 144	40 077
Personalkostnader <sup>3</sup>	0	0	0
Avskrivningar	0	0	0
<b>Rörelseresultat</b>	<b>- 9 058</b>	<b>5 856</b>	<b>7 067</b>
<b>Finansiella intäkter och kostnader</b>			
Ränteintäkter	0	0	0
Räntekostnader	0	0	0

<b>Summa finansiella poster</b>	<b>- 9 058</b>	<b>5 856</b>	<b>7 067</b>
<b>Bokslutsdispositioner</b>			
Periodiseringsfond (avsättning)	0 kr	1 464	1 766
Periodiseringsfond (återföring)	52 000	72 990	15 189
<b>Summa bokslutsdispositioner</b>	<b>52 000</b>	<b>71 526</b>	<b>13 422</b>
<b>Resultat efter finansnetto</b>	<b>42 942</b>	<b>77 382</b>	<b>20 490 (1)</b>
Skatt	9 447	17 024	4 220
<b>Årets vinst/förlust/resultat</b>	<b>33 494</b>	<b>60 357</b>	<b>16 270</b>

Årets skatt:

2023: 20,6% av 20 489 (1) = 4 220 kronor

2022: 22% av 77 382 = 17 024 kronor

2021: 22% av 42 942 = 9 447

2020: 22% av 81 083 = 17 838

2019: 22% av 50 863 = 11 190

2018: 22% av 116 784 = 25 692

2017: 22% av 55 821 = 12 280

2016: 22% av 218 971 = 48 173 kronor

2015: 22% av 157 337 = 34 614 kronor

2014: 22% av 37 934 = 8 345 kronor

## Periodiseringsfond

Belopp som är högst 30 % av inkomsten i näringsverksamheten före avsättning avsätts till periodiseringsfond. I NE-bilagan motsvarar detta summan i ruta R33.

Avsättning till periodiseringsfond återförs till beskattning senast sjätte året efter det år avsättningen gjordes. Det här betyder att du kan ha sex fonder samtidigt. När en periodiseringsfond upplöses **tas den upp som en intäkt i resultaträkningen och minskar med samma belopp under obeskattade reserver** i balansräkningen,

### **Avsatt till periodiseringsfond. Avsättning görs med 25% av rörelseresultatet**

Avsättning i deklARATIONEN 2018 (*Beskattningsår 2017*): 15 189 kr (återförs *beskattningsår 2023*)

Avsättning i deklARATIONEN 2019 (*Beskattningsår 2018*): 38 928 kr (återförs *beskattningsår 2024*)

Avsättning i deklARATIONEN 2020 (*Beskattningsår 2019*): 16 954 kr (återförs *beskattningsår 2025*)

Avsättning i deklARATIONEN 2021 (*Beskattningsår 2020*): 27 028 kr (återförs *beskattningsår 2026*)

Avsättning i deklARATIONEN 2022 (*Beskattningsår 2021*): 0 kr (återförs *beskattningsår 2027*)

Avsättning i deklARATIONEN 2023 (*Beskattningsår 2022*): 1 464 kr (återförs *beskattningsår 2028*)

Avsättning i deklARATIONEN 2024 (*Beskattningsår 2023*): 1 766 kr (återförs *beskattningsår 2029*)

Not: Aktiebolag som vid beskattningsårets ingång har periodiseringsfonder ska ta upp en schablonintäkt till beskattning. Vid ingången av 2023 finns följande periodiseringsfonder (5 år) från 2018-2022: 98 099 kr

Schablonintäkten tas upp som en skattemässig justering i punkt 4.6 a.  
Schablonintäkten är  $1,94 \text{ procent} \times 98\,099 \text{ kronor} = 1\,903 \text{ kronor}$ .

## Balansräkning

	2021-01-01 till 2021-12-31	2022-01-01 till 2022-12-31	2023-01-01 till 2023-12-31
<b>TILLGÅNGAR</b>			
<b>Anläggningstillgångar</b>			
Inficure Bio AB	65 086	65 086	65 086
Hiloprobe AB	46 273	46 273	46 273
Byggnader	0	0	0
<b>Omsättningstillgångar</b>			
Varulager	0	0	0
Momsfordran	0	0	0
Handkassa	94 549	56 118	2 453
Fordringar			
Bankkonto	568 982	563 245	629 911
	0	0	0
<b>Summa tillgångar</b>	<b>774 890</b>	<b>730 722</b>	<b>743 723</b>
<b>EGET KAPITAL</b>			
<b>Bundet eget kapital<sup>4</sup></b>			
Aktiekapital, 500 stycken a 100 kr	50 000	50 000	50 000
Reserv-, överkursfond	0	0	0
<b>Fritt eget kapital</b>			
Balanserat resultat	508 815	542 309	602 666
Årets resultat	33 494	60 357	16 270
<b>Summa fritt eget kapital</b>	<b>542 309</b>	<b>602 666</b>	<b>618 936</b>
<b>Summa eget kapital</b>	<b>592 309</b>	<b>652 666</b>	<b>668 936</b>
<b>Obeskattade reserver</b>	<b>171 089</b>	<b>99 563</b>	<b>84 374</b>
<b>Summa eget kapital o reserver</b>			<b>753 310</b>
<b>SKULDER</b>			
Lång- och kortfristiga skulder	0	0	0
Momsskuld	2 045	4 483	5 367
Skatteskuld Leverantörsskuld	9 447	17 024	4 220
Interimsskuld (revision) <sup>2</sup>	0	0	0
<b>Summa eget kapital och skulder</b>	<b>774 890</b>	<b>730 722</b>	<b>743 723</b>

2024073010576

2024073010577

Ställda säkerheter

Inga

Inga

Inga

Ansvarsförbindelser

Inga

Inga

Inga

## Noter

### Not 1 – Redovisnings- och värderingsprinciper

Denna årsredovisning har upprättats enligt årsredovisningslagen och bokföringsnämndens allmänna råd. Om avvikelser förekommer framgår det av not-anteckning nedan.

#### Fordringar

Fordringar upptas till det belopp som efter individuell bedömning beräknas bli betalt.

### Not 2 – Arvoden och kostnadsersättningar

	2022-01-01 till 2022-12-31	2023-01-01 till 2023-12-31
Revisionsarvode	0	0
Övriga konsultationer	0	0

### Not 3 – Löner och anställda

	2022-01-01 till 2022-12-31	2023-01-01 till 2023-12-31
Medelantal anställda under året	0	0
Styrelse, VD	0	0
Övriga anställda	0	0
Övriga sociala kostnader	0	0

### Not 4 – Förändring av eget kapital


	2021-12-31	2022-12-31	2023-12-31
<b>Bundet eget kapital</b>			
<u>Aktiekapital</u>			
Belopp vid periodens ingång	50 000	50 000	50 000
Belopp vid periodens utgång	50 000	50 000	50 000
<b>Fritt eget kapital</b>			
Årets resultat	33 494	60 357	16 270
Fritt eget kapital vid årets utgång	542 309	602 666	618 936

Resultat- och balansräkningen kommer att föreläggas årsstämman 2023-06-29 för fastställelse.

2024111402692

Umeå den 28 juni 2024


Styrelseledamot Gustav Molander



---

Umeå den 28 juni 2024

Styrelseledamot John Molander



---