

Årsredovisning

2021-01-01-2021-12-31

för

Imulator Invest AB

556501-3389

FASTSTÄLLELSEINTYG

Undertecknad verkställande direktör intygar härmed, dels att denna kopia av årsredovisningen stämmer överens med originalet, dels att resultaträkningen och balansräkningen för företaget har fastställts på årsstämma den 2022-06-30. Årsstämman beslutade att godkänna styrelsens förslag till resultatdisposition.

Stockholm den 2022-06-30


Staffan Bruzelius



ÅRSREDOVISNING OCH KONCERNREDOVISNING 2021

Imulator Invest AB

Organisationsnummer: 556501-3389

Räkenskapsåret: 2021-01-01 – 2021-12-31

Imulator Invest AB är moderbolag i Bemannia Gruppen bestående av Bemannia AB (Publ.), 556626-8347 och dess dotterbolag Bemannia Kontor AB 556633-5476 samt Bemannia Logistics AB 556913-5592 och Bruz Holding AB 559243-9888.

Imulator Invest AB är kvalitetscertifierat enligt Kvalitetsledningssystem **ISO 9001:2015**, Miljöledningssystem **ISO 14001:2015**, Arbetsmiljöcertifierat enligt **ISO 45001:2018** samt Informationssäkerhet **ISO/IEC 27001:2013**. Ledningen för bolaget har varit verksam i branschen i över 40 år

Innehållsförteckning

Förvaltningsberättelse	2
Koncernen	
Resultaträkning	4
Balansräkning	5
Rapport över förändringar i eget kapital	7
Kassaflödesanalys	8
Moderföretaget	
Resultaträkning	9
Balansräkning	10
Rapport över förändringar i eget kapital	12
Kassaflödesanalys	13
Tilläggsupplysningar	
Redovisningsprinciper m.m.	14
Noter	16

Styrelsens säte: Stockholm

Företagets redovisningsvaluta: Svenska kronor (SEK)

Alla belopp redovisas, om inte annat anges, i tusentals kronor (tkr).

*M
aka*

Förvaltningsberättelse

2022071914326

Information om verksamheten

Bolaget bedriver holdingverksamhet avseende helägda dotterbolag inom Bemanningstjänster. Bolaget bedriver också handel med bilar, båtar, motorcyklar så som att äga, köpa, sälja, hyra samt leasa. Bolaget förvaltar och äger även lös och fast egendom, samt idkar handel med värdepapper och därmed förenlig verksamhet.

Bolaget är moderbolag till Bemannia AB (publ.) org.nr 556626-8347 och Bruz Holding AB org.nr 559243-9888.

Företaget har sitt säte i Stockholm.

Väsentliga händelser under räkenskapsåret

Inga väsentliga händelser har skett under räkenskapsåret.

Förväntad framtida utveckling samt risker och osäkerhetsfaktorer

Bemanning- och rekryteringsbranschen har under de senaste åren vuxit kraftigt på den svenska marknaden. Styrelsen och företagsledningens bedömning är att marknadstillväxten kommer att fortsätta under den kommande 3 - 5 års period, dock med något lägre tillväxttakt än tidigare. Avseende koncernens organiska tillväxt förväntar sig styrelse och företagsledningen att växa snabbare än marknaden i övrigt under samma tidsperiod. Effekterna av Coronaviruset efter balansdagen är orimliga av förutspå, styrelse och ledningsgrupp följer utvecklingen nog och vidtar de för koncernens nödvändiga åtgärderna.

Avseende risker och osäkerhetsfaktorer

All typ av affärsverksamhet är förknippat med riskfaktorer. Koncernen arbetar aktivt för att minimera negativa effekter kring risker och osäkerheter som kan påverka bolagets utveckling och ställning. Koncernens kunder utgör till största del stat, kommun och landsting, vilket medför att riskbedömningen främst är kopplad till politiska faktorer. Vilka skulle kunna komma att reglera upphandlingar inom bemanning- och rekrytering.

Miljöpåverkan

Imulator Invest AB inklusive dotter bolag i koncernen är miljöcertifierade enligt ISO 14001:2015. Vi förebygger miljöpåverkan och föroreningar samt följer tillämplig miljölagstiftning och andra krav genom miljömedvetenhet och att klimatkompensera energiförbrukning. Med hjälp av vårt ledningssystem åtar vi oss VD och övriga medarbetare, att uppfylla miljökrav och att arbeta med ständiga förbättringar.

Ägarförhållanden

Bolaget ägs i sin helhet av Staffan Bruzelius.

Flerårsöversikt koncernen*

	2021	2020	2019	2018
Nettoomsättning (tkr)	161 290	174 928	174 906	163 053
Resultat före skatt (tkr)	-1 556	2 459	3 748	1 556
Rörelsemarginal (%)	Neg	1,8%	2,5%	1,2%
Balansomslutning (tkr)	61 937	56 224	50 086	41 525
Medelantalet anställda (st)	181	199	243	253

* Jämförelsetalen för åren 2016-2018 har inte räknats om vid byte av redovisningsprincip. Se not 29

Flerårsöversikt moderföretaget*

	2021	2020	2019	2018
Nettoomsättning (tkr)	7 827	2 984	2 120	1 805
Resultat före skatt (tkr)	-3 293	417	3 100	1 107
Rörelsemarginal (%)	Neg	18,2%	42,0%	22,5%
Balansomslutning (tkr)	28 446	33 875	30 463	20 747
Soliditet (%)	20,7%	25,1%	26,7%	18,4%

* Jämförelsetalen för åren 2016-2018 har inte räknats om vid byte av redovisningsprincip. Se not 29

2022071914327

Förslag till resultatdisposition

Styrelsen föreslår att till förfogande stående vinstmedel

Balanserat resultat	3 405 506
Årets resultat	-2 589 458
	816 048
disponeras så att	
i ny räkning överföres	816 048
	816 048

Koncernens resultaträkning

2022071914328

	Not	2021-01-01 -2021-12-31	2020-01-01 -2020-12-31
Nettoomsättning		161 290 046	174 927 922
Övriga rörelseintäkter		2 820 938	1 199 158
		164 110 984	176 127 080
<i>Rörelsens kostnader</i>			
Handelsvaror		-49 182 755	-46 091 101
Övriga externa kostnader	2,3	-12 582 373	-12 340 397
Personalkostnader	4	-102 986 576	-114 290 790
Avskrivningar och nedskrivningar (samt återföring därav) av materiella och immateriella anläggningstillgångar		-458 613	-353 561
		-165 210 317	-173 075 849
Rörelseresultat		-1 099 333	3 051 231
<i>Resultat från finansiella poster</i>			
Resultat från övriga värdepapper och fordringar		45 141	0
Övriga ränteintäkter och liknande resultatposter	5	17 191	132 314
Räntekostnader och liknande resultatposter	6	-524 467	-724 851
		-462 135	-592 536
Resultat efter finansiella poster		-1 561 468	2 458 694
Skatt på årets resultat	7	202 076	-585 519
Årets resultat		-1 359 392	1 873 175
Hänförligt till			
Moderföretagets aktieägare		-1 359 392	1 873 175
Innehav utan bestämmande inflytande		0	0

Handwritten signature

Koncernens balansräkning

	Not	2021-12-31	2020-12-31
TILLGÅNGAR			
Anläggningstillgångar			
<i>Materiella anläggningstillgångar</i>			
Byggnader och mark	8	7 651 600	6 128 754
Inventarier, verktyg och installationer	9	2 257 097	2 386 028
		9 908 697	8 514 782
<i>Finansiella anläggningstillgångar</i>			
Andra långfristiga värdepappersinnehav	10	10 000 000	10 000 000
Uppskjuten skattefordran	11	703 224	0
		10 703 224	10 000 000
Summa anläggningstillgångar		20 611 921	18 514 782
Omsättningstillgångar			
<i>Varulager m.m.</i>			
Färdiga varor och handelsvaror		10 480 300	16 441 100
		10 480 300	16 441 100
<i>Kortfristiga fordringar</i>			
Kundfordringar		23 374 995	12 692 177
Aktuell skattefordran		1 427 048	906 746
Övriga fordringar		581 962	1 199 849
Förutbetalda kostnader och upplupna intäkter	12	1 674 835	2 562 790
		27 058 840	17 361 562
<i>Kortfristiga placeringar</i>		639 991	444 360
<i>Kassa och bank</i>	17	3 146 371	3 462 363
Summa omsättningstillgångar		41 325 502	37 709 385
SUMMA TILLGÅNGAR		61 937 423	56 224 167

Koncernens balansräkning

2022071914330

	Not	2021-12-31	2020-12-31
EGET KAPITAL OCH SKULDER			
Eget kapital			
Aktiekapital		2 000 000	2 000 000
Övrigt tillskjutet kapital		21 500	21 500
Reserver		4 294 076	3 045 193
Annat eget kapital inklusive årets resultat		-2 602 593	-1 311 232
Eget kapital hänförligt till moderföretagets aktieägare		3 712 983	3 755 461
Innehav utan bestämmande inflytande		0	0
		3 712 983	3 755 461
Avsättningar			
Uppskjuten skatteskuld		1 153 115	829 098
		1 153 115	829 098
Långfristiga skulder	13		
Skulder till kreditinstitut		7 031 986	9 269 932
Övriga skulder		380 000	590 000
		7 411 986	9 859 932
Kortfristiga skulder			
Skulder till kreditinstitut		4 853 618	9 212 560
Förskott från kunder		97 297	0
Leverantörsskulder		10 212 606	8 690 827
Aktuella skatteskulder		670 501	600 850
Övriga skulder		17 203 809	8 630 321
Upplupna kostnader och förutbetalda intäkter	15	16 621 508	14 645 126
		49 659 339	41 779 684
SUMMA EGET KAPITAL OCH SKULDER		61 937 423	56 224 176

Rapport över förändringar i koncernens egna kapital

2022071914331

	Aktiekapital	Övrigt tillskjutet kapital	Reserver	Annat eget kapital inkl. årets resultat	Innehav utan bestämmande inflytande	Totalt
Ingående balans 2020-01-01	2 000 000	21 500	3045193	-3 186 544	0	1 880 149
Årets resultat	0	0	0	1 873 175	0	1 873 175
Utgående balans 2020-12-31	2 000 000	21 500	3 045 193	-1 313 369	0	3 755 461
Fond för verkligt värde	0	0	1 248 883	0	0	1 248 883
Fusionsresultat	0	0		70 168	0	70 168
Årets resultat	0	0	0	-1 359 392	0	-1 359 392
Utgående balans 2021-12-31	2 000 000	21 500	4 294 076	-2 602 593	0	3 712 983

Handwritten signature
a/s

Koncernens kassaflödesanalys

	Not	2021-01-01 -2021-12-31	2020-01-01 -2020-12-31
Den löpande verksamheten			
Rörelseresultat		-1 099 333	3 062 132
Justering för poster som inte ingår i kassaflödet	16		
Avskrivningar och nedskrivningar		458 613	353 617
Realisationsresultat		-16 565	-84 400
		-657 285	3 331 349
Erhållen ränta		62 332	132 314
Erlagd ränta		-524 467	-735 752
Betald inkomstskatt		-951 799	-765 086
Kassaflöde från den löpande verksamheten före förändringar av rörelsekapital		-2 071 219	1 962 825
Förändringar i rörelsekapital			
Förändring av varulager		5 960 800	229 600
Förändring av rörelsefordringar		-9 372 607	1 725 010
Förändring av rörelseskulder		12 168 946	74 515
Kassaflöde från den löpande verksamheten		6 685 920	3 991 950
<i>Investeringsverksamheten</i>			
Förvärv av materiella anläggningstillgångar		-195 023	-6 972 614
Försäljning av materiella anläggningstillgångar		0	223 780
Kassaflöde från investeringsverksamheten		-195 023	-6 748 834
<i>Finansieringsverksamheten</i>			
Upptagna lån		867 146	6 270 781
Amortering av skuld		-7 674 035	-2 377 249
Utbetald utdelning		0	0
Kassaflöde från finansieringsverksamheten		-6 806 889	3 893 532
Årets kassaflöde		-315 992	1 136 648
Likvida medel vid årets början		3 462 363	2 325 715
Kursdifferens i likvida medel		0	0
Likvida medel vid årets slut	17	3 146 371	3 462 363

W
cey/pt

Moderföretagets resultaträkning

	Not	2021-01-01 -2021-12-31	2020-01-01 -2020-12-31
Nettoomsättning		7 827 197	2 983 874
Övriga rörelseintäkter		87 500	867 992
		7 914 697	3 851 866
<i>Rörelsens kostnader</i>			
Handelsvaror		-6 540 000	-1 184 000
Övriga externa kostnader	2,3	-1 013 953	-1 785 634
Avskrivningar och nedskrivningar (samt återföring därav) av materiella och immateriella anläggningstillgångar		-228 665	-183 221
Övriga rörelsekostnader		0	0
		-7 782 618	-3 152 855
Rörelseresultat	18	132 079	699 011
<i>Resultat från finansiella poster</i>			
Resultat från andelar i koncernföretag	19	300 000	0
Övriga ränteintäkter och liknande resultatposter	5	68 093	103 668
Räntekostnader och liknande resultatposter	6	-139 231	-385 613
		228 862	-281 945
Resultat efter finansiella poster		360 941	417 066
Bokslutsdispositioner	20	-3 653 623	0
Resultat före skatt		-3 292 682	417 066
Skatt på årets resultat	7	703 224	-89 252
Årets resultat		-2 589 458	327 814

Moderföretagets balansräkning

	Not	2021-12-31	2020-12-31
TILLGÅNGAR			
<i>Anläggningstillgångar</i>			
<i>Materiella anläggningstillgångar</i>			
Byggnader och mark	8	196 250	196 250
Inventarier, verktyg och installationer	9	2 059 321	2 162 954
		2 255 571	2 359 204
<i>Finansiella anläggningstillgångar</i>			
Andelar i koncernföretag	21,22	3 225 000	3 425 000
Andra långfristiga värdepappersinnehav	10	10 000 000	10 000 000
Uppskjuten skattefordran		703 225	0
		13 928 225	13 425 000
Summa anläggningstillgångar		16 183 796	15 784 204
<i>Omsättningstillgångar</i>			
<i>Varulager m.m.</i>			
Färdiga varor och handelsvaror		10 480 300	16 441 100
		10 480 300	16 441 100
<i>Kortfristiga fordringar</i>			
Kundfordringar		0	0
Fordringar hos koncernföretag		359 420	505 000
Övriga fordringar		560 680	500 100
Förutbetalda kostnader och upplupna intäkter	12	114 776	151 768
		1 034 876	1 156 868
<i>Kortfristiga placeringar</i>		577 842	344 751
<i>Kassa och bank</i>	17	169 189	147 812
Summa omsättningstillgångar		12 262 207	18 090 530
SUMMA TILLGÅNGAR		28 446 003	33 874 735

M
a/A

Moderföretagets balansräkning

	Not	2021-12-31	2020-12-31
EGET KAPITAL OCH SKULDER			
Eget kapital	23		
<i>Bundet eget kapital</i>			
Aktiekapital		2 000 000	2 000 000
Fond för verkligt värde		3 066 693	3 066 693
		5 066 693	5 066 693
<i>Fritt eget kapital</i>			
Balanserat resultat		3 405 505	3 077 691
Årets resultat		-2 589 458	327 814
		816 047	3 405 505
Summa eget kapital		5 882 740	8 472 198
Avsättningar			
Uppskjuten skatteskuld		829 098	829 098
		829 098	829 098
Långfristiga skulder	13		
Skulder till kreditinstitut		2 139 425	5 711 932
Övriga skulder		380 000	590 000
		2 519 425	6 301 932
Kortfristiga skulder			
Skulder till kreditinstitut		1 376 562	1 981 128
Leverantörsskulder		212 641	518 061
Skulder till koncernföretag		17 517 943	15 405 688
Aktuella skatteskulder		89 087	358 188
Övriga skulder		18 507	8 441
		19 214 740	18 271 506
SUMMA EGET KAPITAL OCH SKULDER		28 446 003	33 874 735

Rapport över förändringar i moderföretagets egna kapital

2022071914336

	Aktie- kapital	Bundet eget kapital		Fritt eget kapital		Total
		Reserv- fond	Fond för verkligt värde	Balanserat resultat	Årets resultat	
Ingående balans 2020-01-01	2 000 000	21 500	3 045 193	251 409	2 826 238	8 144 340
Omföring resultat föregående år	0	0	0	2 826 237	-2 826 237	0
Årets resultat	0	0	0	0	327 814	327 814
Utgående balans 2020-12-31	2 000 000	21 500	3 045 193	3 077 646	327 815	8 472 198
Omföring resultat föregående år	0	0	0	327 815	-327 815	0
Årets resultat	0	0	0	0	-2 589 458	-2 589 458
Utgående balans 2021-12-31	2 000 000	21 500	3 045 193	3 405 461	-2 589 458	5 882 740

Moderföretagets kassaflödesanalys

2022071914337

		2021-01-01 -2021-12-31	2020-01-01 -2020-12-31
Den löpande verksamheten			
Rörelseresultat		132 079	699 011
Justeringar för poster som inte ingår i kassaflödet	16		
Avskrivningar och nedskrivningar		228 665	183 221
Realisationsresultat		0	0
		360 744	882 232
Erhållen ränta		368 093	103 668
Erlagd ränta		-139 231	-385 613
Betald inkomstskatt			-89 252
Kassaflöde från den löpande verksamheten före förändringar av rörelsekapital		589 606	511 035
<i>Förändringar i rörelsekapital</i>			
Förändring av varulager		5 960 800	229 600
Förändring av rörelsefordringar		-111 099	-562 470
Förändring av rörelseskulder		1 547 799	5 331 889
Kassaflöde från den löpande verksamheten		7 987 106	5 510 054
<i>Investeringsverksamheten</i>			
Förvärv av materiella anläggningstillgångar		-135 032	-861 388
Försäljning av materiella anläggningstillgångar		10 000	0
Förvärv av finansiella anläggningstillgångar			-2 525 000
Avyttring av dotterbolag		200 000	0
Kassaflöde från investeringsverksamheten		74 968	-3 386 388
<i>Finansieringsverksamheten</i>			
Upptagna lån		846 608	129 500
Amortering av skuld		-5 233 682	-2 377 249
Lämnat koncernbidrag		-3 653 623	0
Kassaflöde från finansieringsverksamheten		-8 040 697	-2 247 749
Årets kassaflöde		21 377	-124 083
Likvida medel vid årets början		147 812	271 895
Kursdifferens i likvida medel		0	0
Likvida medel vid årets slut	17	169 189	147 812

Noter

Not 1 Redovisningsprinciper m.m.

Allmänna redovisningsprinciper

Årsredovisningen och koncernredovisningen har upprättats enligt Årsredovisningslagen (1995:1554) och Bokföringsnämndens allmänna råd BFNAR 2012:1 Årsredovisning och koncernredovisning (K3).

Redovisningsprinciper -

Koncernredovisning

Koncernredovisningen är upprättad enligt förvärvsmetoden. Koncernredovisningen omfattar moderföretaget samt dess dotterföretag. Med dotterföretag avses de företag i vilka moderföretaget, direkt eller indirekt, har ett bestämmande inflytande. I normalfallet avser detta företag där moderföretaget innehar mer än 50 % av rösterna. I koncernredovisningen ingår dotterföretagen från den dagen koncernen erhåller bestämmande inflytande tills den dag det inte längre föreligger. Dotterföretagens redovisningsprinciper överensstämmer med koncernens redovisningsprinciper i övrigt.

I koncernredovisningen faller koncernföretagens bokslutsdispositioner bort och ingår i det redovisade resultatet efter avdrag för uppskjuten skatt. Detta innebär att koncernföretagens obeskattade reserver i koncernens balansräkning fördelas mellan uppskjuten skatteskuld och eget kapital.

Minoritetens andel av årets resultat redovisas direkt i anslutning till Årets resultat samt att eget kapital som hänför sig till minoriteten återfinns på en separat rad i koncernens egna kapital.

Intäktsredovisning

Försäljning av varor

Intäkten redovisas till verkligt värde av vad som erhållits eller kommer att erhållas. Det innebär att intäkten redovisas till nominellt värde (fakturabelopp) om ersättning erhålls i likvida medel direkt vid leveransen. Avdrag görs för lämnade rabatter.

Vid försäljning av varor redovisas normalt inkomsten som intäkt när de väsentliga förmåner och risker som är förknippade med ägandet av varan har överförts till köparen.

Ränta, royalty och utdelning

Ersättning i form av ränta, royalty eller utdelning redovisas som intäkt när det är sannolikt att de ekonomiska fördelar som är förknippade med transaktionen har tillförts koncernen samt när inkomsten kan beräknas på ett tillförlitligt sätt.

Tjänste- och entreprenaduppdrag

Tjänsteuppdrag/Entreprenaduppdrag på löpande räkning intäktsredovisas i takt med att arbetet utförs. Upparbetad, ej fakturerad intäkt tas i balansräkningen upp till det belopp som beräknas bli fakturerat och redovisas i posten "Upparbetad men ej fakturerad intäkt".

Låneutgifter

Låneutgifter för lånat kapital kostnadsförs i resultaträkningen i den period de uppstår.

Leasingavtal

Koncernen som leasetagare

Koncernen är leasetagare genom så kallade operationella leasingavtal då de ekonomiska risker och fördelar som är förknippade med tillgången inte har övergått till koncernen. Leasingavgifterna, inklusive en eventuell första förhöjd hyra, redovisas som en kostnad linjärt över leasingperioden.

Ersättningar till anställda

Ersättningar till anställda avser alla typer av ersättningar som koncernen lämnar till de anställda. Koncernens ersättningar innefattar bland annat löner, betald semester, betald frånvaro, bonus och ersättningar efter avslutad anställning (pensioner). Redovisning sker i takt med intjänandet. Ersättningar till anställda efter avslutad anställning avser avgiftsbestämda eller förmånsbestämda pensionsplaner. Som avgiftsbestämda planer klassificeras planer där fastställda avgifter betalas och det inte finns förpliktelser, vare sig legala eller informella, att betala något ytterligare, utöver dessa avgifter. Övriga planer klassificeras som förmånsbestämda pensionsplaner. Koncernen har övriga långfristiga ersättningar till anställda

Skatt

Total skatt utgörs av aktuell skatt och uppskjuten skatt. Skatter redovisas i resultaträkningen, utom då underliggande transaktion redovisas direkt mot eget kapital varvid tillhörande skatteeffekt redovisas i eget kapital.

Aktuell skatt

Aktuell skatt avser inkomstskatt för innevarande räkenskapsår samt den del av tidigare räkenskapsårs inkomstskatt som ännu inte redovisats. Aktuell skatt beräknas utifrån per den skattesats som gäller per balansdagen.

Uppskjuten skatt

Uppskjuten skatt är inkomstskatt som avser framtida räkenskapsår till följd av tidigare händelser. Redovisning sker enligt balansräkningsmetoden. Enligt denna redovisas uppskjutna skatteskulder och uppskjutna skattefordringar på temporära skillnader som uppstår mellan bokförda respektive skattemässiga värden för tillgångar och skulder samt för övriga skattemässiga avdrag eller underskott.

Uppskjutna skattefordringar nettoredovisas mot uppskjutna skatteskulder endast om de kan betalas med ett nettobelopp. Uppskjuten skatt beräknas utifrån beslutad skattesats på balansdagen. Effekter av förändringar i gällande skattesatser resultatförs i den period förändringen lagstadsatts. Uppskjutna skattefordringar reduceras till den del det inte är sannolikt att den underliggande skattefordran kommer att kunna realiseras inom en överskådlig framtid. Uppskjuten skattefordran redovisas som finansiella anläggningstillgång och uppskjuten skatteskuld som avsättning.

Anläggningstillgångar

Materiella och immateriella anläggningstillgångar redovisas till anskaffningsvärde minskat med ackumulerade avskrivningar och eventuella nedskrivningar.

Avskrivningsbart belopp utgörs av anskaffningsvärdet minskat med ett beräknat restvärde om detta är väsentligt. Avskrivning sker linjärt över den förväntade nyttjandeperioden.

Följande avskrivningstider tillämpas:

Materiella anläggningstillgångar

Inventarier, verktyg och installationer
Förbättringsutgifter byggnader

5 år
20 år

Varulager

Varulagret har värderats till det lägsta av dess anskaffningsvärde och dess nettoförsäljningsvärde på balansdagen. Med nettoförsäljningsvärdet avses varornas beräknade försäljningspris, minskat med försäljningskostnader. Den valda värderingsmetoden innebär att eventuell inkurans i varulagret har beaktats.

Finansiella instrument

Finansiella instrument som redovisas i balansräkningen inkluderar, andra finansiella fordringar, kundfordringar, leverantörsskulder, övriga skulder och låneskulder.

Kundfordringar och övriga fordringar

Fordringar redovisas som omsättningstillgångar med undantag för poster som förfaller mer än 12 månader efter balansdagen, vilka klassificeras som anläggningstillgångar. Fordringar tas upp till det belopp som förväntas bli inbetalt efter avdrag för individuellt bedömda osäkra fordringar.

Låneskulder och leverantörsskulder

Låneskulder och leverantörsskulder redovisas initialt till anskaffningsvärde efter avdrag för transaktionskostnader. Skiljer sig det redovisade beloppet som ska återbetalas vid förfallotidpunkten periodiseras mellanskillnaden som räntekostnad över lånets löntid med hjälp av instrumentets effektivränta. Härigenom överensstämmer vid förfallotidpunkten det redovisade beloppet med det belopp som ska återbetalas.

Andrea långfristiga värdepappersinnehav

Andelar i BRF som anskaffade med avsikt att innehåsa långsiktigt men som kan säljas har redovisats till verkligt värde. Bolaget har vid första redovisningstillfället valt att redovisa förändringen av verkligt värde mot fond för verkligt värde inom eget kapital sp, bunden reserv. Varje balansdag göes en bedömning om eventuellt nedskrivningsbehov.

Kortfristiga placeringar

Kortfristiga placeringar redovisas vid första redovisningstillfället till verkligt värde med tillägg för transaktionsutgifter. Efterföljande värdering sker till verkligt värde utan tillägg för transaktionsutgifter via resultaträkningen då avser finansiella instrument som innehåses för handel.

Redovisningsprinciper - Moderföretaget

Koncernbidrag

Erhållna och lämnade koncernbidrag redovisas som bokslutsdisposition.

Andelar i koncernföretag

Andelar i koncernföretag redovisas till anskaffningsvärde med avdrag för eventuella nedskrivningar. Utdelningar redovisas som intäkt, även om utdelningen avser ackumulerade vinster innan förvärvstidpunkten. Utdelningen redovisas i normalfallet när behörigt organ fattat beslut om den och den kan beräknas på ett tillförlitligt sätt.

Finansiella instrument

Finansiella instrument som redovisas i balansräkningen inkluderar, andra finansiella fordringar, kundfordringar, leverantörsskulder, övriga skulder och låneskulder.

Kundfordringar och övriga fordringar

Fordringar redovisas som omsättningstillgångar med undantag för poster som förfaller mer än 12 månader efter balansdagen, vilka klassificeras som anläggningstillgångar. Fordringar tas upp till det belopp som förväntas bli inbetalt efter avdrag för individuellt bedömda osäkra fordringar.

Låneskulder och leverantörsskulder

Låneskulder och leverantörsskulder redovisas initialt till anskaffningsvärde efter avdrag för transaktionskostnader. Skiljer sig det redovisade beloppet som ska återbetalas vid förfallotidpunkten periodiseras meelanskillnaden som räntekostnad över lånets löntid med hjälp av instrumentets effektivränta. Härigenom överensstämmer vid förfallortidpunkten det redovisade beloppet med det belopp som ska återbetalas.

Andra långfristiga värdepappersinnehav

Andelar i BRF som anskaffade med avsikt att innehas långsiktigt men som kan säljas har redovisats till verkligt värde. Bolaget har vid första redovisningstillfället valt att redovisa förändringen av verkligt värde mot fond för verkligt värde inom eget kapital sp, bunden reserv. Varje balansdag göes en bedömning om eventuellt nedskrivningsbehov.

Kortfristiga placeringar

Kortfristiga placeringar redovisas vid första redovisningstillfället till verkligt värde med tillägg för transaktionsutgifter. Efterföljande värdering sker till verkligt värde utan tillägg för transaktionsutgifter via resultaträkningen då avser finansiella instrument som innehas för handel.

Not 2 Arvode till revisorer

	Koncernen		Moderföretaget	
	2021	2020	2021	2020
Ernst & Young AB				
Revisionsuppdraget	318 690	170 030	75 615	48 090
	318 690	170 030	75 615	48 090

Not 3 Leasingavtal - leasetagare

Operationell leasing

	Koncernen		Moderföretaget	
	2021	2020	2021	2020
Kostnadsförda leasingavgifter avseende operationella leasingavtal	2 471 297	2 997 086	0	0
Framtida minimileaseavgifter avseende ej uppsägningsbara operationella leasingavtal:				
Ska betalas inom 1 år	1 810 410	2 307 349	0	0
Ska betalas inom 1-5 år	8 922 903	6 633 437	0	0
Ska betalas senare än 5 år	0	0	0	0
	10 733 313	8 940 786	0	0

Not 4 Anställda och personalkostnader

2022071914341

Medelantalet anställda	2021		2020	
	Antal anställda	Varav män	Antal anställda	Varav män
Moderföretaget	0	0%	0	0%
Dotterföretag	181	41%	199	43%
Totalt koncernen	181	41%	199	43%

Löner och andra ersättningar	Koncernen		Moderföretaget	
	2021	2020	2021	2020
Styrelse och VD	1 295 538	1 343 627	0	0
Varav tantiem	0	0	(0)	(0)
Övriga anställda	72 917 244	82 785 108	0	0
	74 212 782	84 128 735	0	0
<i>Sociala kostnader</i>				
Pensionskostnader för styrelse och VD	537 394	474 407	0	0
Pensionskostnader övriga anställda	3 623 001	4 233 208	0	0
Övriga sociala kostnader	23 505 140	25 487 024	0	0
	27 665 535	30 194 639	0	0

Könsfördelning bland ledande befattningshavare

	Koncernen		Moderföretaget	
	2021-12-31	2020-12-31	2021-12-31	2020-12-31
Andel kvinnor i styrelsen	0%	0%	0%	0%
Andel män i styrelsen	100%	100%	100%	100%
Andel kvinnor bland övriga ledande befattningshavare	50%	50%	0%	0%
Andel män bland övriga ledande befattningshavare	50%	50%	100%	100%

Uppgifterna avser förhållandet på balansdagen.

Not 5 Övriga ränteintäkter och liknande resultatposter

	Koncernen		Moderföretaget	
	2021	2020	2021	2020
Övriga ränteintäkter	45 141	24 677	68 093	4 652
Resultat vid avyttringar	17 191	107 638	300 000	99 017
Värdering till verkligt värde	0	0	0	0
	62 332	132 315	368 093	103 668

Not 6 Räntekostnader och liknande resultatposter

	Koncernen		Moderföretaget	
	2021	2020	2021	2020
Övriga räntekostnader	-524 467	-735 750	-139 231	-385 613
	-524 467	-735 750	-139 231	-385 613

*M
ac/B*

Not 7 Skatt på årets resultat

2022071914342

	Koncernen		Moderföretaget	
	2021	2020	2021	2020
Aktuell skatt	501 147	585 519	0	89 252
Justering avseende tidigare år	0	0	0	0
Förändring av uppskjuten skattefordran avseende underskottsavdrag	-703 224	0	703 224	0
Summa redovisad skatt	-202 077	585 519	-703 224	89 252

Genomsnittlig effektiv skattesats - 23,5% - 8,8%

Avstämning av effektiv skattesats

Redovisat resultat före skatt	-1 561 467	2 490 037	-3 292 682	417 066
Skatt på redovisat resultat enligt gällande skattesats (20,6%)	-321 662	532 868	-678 293	89 252
Skatteeffekt av:				
Justering avseende tidigare år	0	0	0	0
Övriga ej avdragsgilla kostnader	119 585	60 788	36 868	0
Utnyttjat underskottsavdrag		-8 137	0	0
Ej skattepliktiga intäkter	0	0	-61 800	0
Redovisad skatt	-202 077	585 519	-703 224	89 252
Effektiv skattesats	-	23,5%	-	21,4%

Vad avser förändringen av uppskjuten skatteskuld, se not 11 Avsättningar

Not 8 Byggnader och mark

	Koncernen		Moderföretaget	
	2021-12-31	2020-12-31	2021-12-31	2020-12-31
Ingående anskaffningsvärden	6 196 250	196 250	196 250	196 250
Årets anskaffningar	0	6 000 000	0	0
Uppskrivningar	1 572 900	0	0	0
Utgående ackumulerade anskaffningsvärden	7 863 746	6 196 250	196 250	196 250
Ingående avskrivningar	-67 496	0	0	0
Årets avskrivningar	-144 650	-67 496	0	0
Utgående ackumulerade avskrivningar	-212 146	-67 496	0	0
Utgående redovisat värde	7 651 600	6 128 754	196 250	196 250

*m
afa*

2022071914343

Not 9 Inventarier, verktyg och installationer

	Koncernen		Moderföretaget	
	2021-12-31	2020-12-31	2021-12-31	2020-12-31
Ingående anskaffningsvärden	5 851 609	5 090 376	2 985 181	2 144 145
Årets anskaffningar	195 032	985 013	135 032	861 386
Försäljningar/utrangeringar	-24 000	-223 780	-24 000	-20 350
Utgående ackumulerade anskaffningsvärden	6 022 641	5 851 609	3 096 213	2 985 181
Ingående avskrivningar	-3 465 581	-3 263 860	-822 227	-659 356
Försäljningar/utrangeringar	14 000	84 400	14 000	20 350
Årets avskrivningar	-313 963	-286 121	-228 665	-183 221
Utgående ackumulerade avskrivningar	-3 765 544	-3 465 581	-1 036 892	-822 227
Utgående redovisat värde	2 257 097	2 386 028	2 059 321	2 162 954

Not 10 Andra långfristiga värdepappersinnehav

	Koncernen		Moderföretaget	
	2021-12-31	2020-12-31	2021-12-31	2020-12-31
Ingående anskaffningsvärden	10 000 000	10 000 000	10 000 000	10 000 000
Årets anskaffningar	0		0	
Omvärdering	0		0	
Utgående ackumulerade anskaffningsvärden	10 000 000	10 000 000	10 000 000	10 000 000
Utgående redovisat värde	10 000 000	10 000 000	10 000 000	10 000 000

W
ca/Or

2022071914344

Not 11 Uppskjuten skattefordran

Specifikation uppskjutna skattefordringar

	Koncernen		Moderföretaget	
	2021-12-31	2020-12-31	2021-12-31	2020-12-31
Uppskjutna skattefordringar				
Outnyttjade underskottsavdrag	703 224	0	0	0
	703 224	0	0	0
Summa Uppskjuten skattefordran	703 224	0	0	0

Not 12 Förutbetalda kostnader och upplupna intäkter

	Koncernen		Moderföretaget	
	2021-12-31	2020-12-31	2021-12-31	2020-12-31
Upplupna intäkter	0	0	0	0
Övriga förutbetalda kostnader	1 674 835	2 562 790	114 776	151 768
	1 674 835	2 562 790	114 776	151 768

Not 13 Långfristiga skulder

	Koncernen		Moderföretaget	
	2021-12-31	2020-12-31	2021-12-31	2020-12-31
Förfaller mellan 1 och 5 år efter balansdagen				
Skulder till kreditinstitut	12 255 335	19 072 492	3 885 717	8 272 890
	12 255 335	19 072 492	3 885 717	8 272 890
Förfaller senare än 5 år efter balansdagen				
Skulder till kreditinstitut	0	0	0	0
	0	0	0	0

Handwritten signature/initials

Not 14 Checkräkningskredit

	Koncernen		Moderföretaget	
	2021-12-31	2020-12-31	2021-12-31	2020-12-31
Beviljad kredit	1 000 000	1 000 000	0	0
Utnyttjad kredit	0	0	0	0

Not 15 Upplupna kostnader och förutbetalda intäkter

	Koncernen		Moderföretaget	
	2021-12-31	2020-12-31	2021-12-31	2020-12-31
Upplupna löner	6 598 796	4 830 932	0	0
Upplupna semesterlöner	4 287 882	4 081 328	0	0
Upplupna sociala avgifter	3 694 645	4 173 010	0	0
Övriga upplupna kostnader	2 040 184	1 559 856	0	0
	16 621 507	14 645 126	0	0

Not 16 Justering för poster som inte ingår i kassaflödet

	Koncernen		Moderföretaget	
	2021-12-31	2020-12-31	2021-12-31	2020-12-31
Realisationsresultat	-16 565	0	0	0
Avskrivningar	458 613	353 617	0	0
	442 048	353 617	0	0

Not 17 Kassa och bank

	Koncernen		Moderföretaget	
	2021-12-31	2020-12-31	2021-12-31	2020-12-31
Kassamedel	3 146 371	3 462 363	169 189	147 812
	3 146 371	3 462 363	169 189	147 812

Not 18 Inköp och försäljning mellan koncernföretag

	Moderföretaget	
	2021	2020
Andel av årets totala inköp som skett från andra företag inom koncernen	12%	0%
Andel av årets totala försäljning som skett till andra företag inom koncernen	16%	77%

Not 19 Resultat från andelar i koncernföretag

	Moderföretaget	
	2021	2020
Resultat vid avyttringar	300 000	0
	300 000	0

M
ca/ha

2022071914346

Not 20 Bokslutsdispositioner

	Moderföretaget	
	2021	2020
Lämnat koncernbidrag	3 653 623	0
	3 653 623	0

Not 21 Andelar i koncernföretag

	Moderföretaget	
	2021-12-31	2020-12-31
Ingående anskaffningsvärden	3 425 000	900 000
Årets anskaffningar		2 525 000
Försäljningar/utrangeringar	-200 000	0
Utgående ackumulerade anskaffningsvärden	3 225 000	3 425 000
Utgående redovisat värde	3 225 000	3 425 000

Not 22 Specifikation av andelar i koncernföretag

Namn	Kapitalandel	Rösträttsandel	Antal andelar	Bokfört värde
Bemania AB (publ.)	100%	100%	500 000	700 000
Bruz Holding AB	100%	100%	2 500	2 525 000
				3 225 000

	Org.nr.	Säte	Eget kapital	Årets resultat
Bemania AB (publ.)	556626-8347	Stockholm	3 347 273	1 254 054
Bruz Holding AB	559443-9888	Stockholm	25 000	0

Not 23 Antal aktier

	2021-12-31	2020-12-31	2021-12-31	2020-12-31
	Kvotvärde	Kvotvärde	Antal	Antal
Stamaktier	100	100	20 000	20 000
	100	100	20 000	20 000

Not 24 Ställda säkerheter

	Koncernen		Moderföretaget	
	2021-12-31	2020-12-31	2021-12-31	2020-12-31
Säkerheter ställda för egna skulder till kreditinstitut:				
Företagsinteckningar	1 000 000	1 000 000	0	0
Belånade kundfordringar	9 457 299	12 043 107	0	0
Summa ställda säkerheter	10 457 299	13 043 107	0	0

Not 25 Väsentliga händelser efter balansdagens slut

Effekterna av coronaviruset är sådana att Imulator Invest AB inte kan göra en rimlig bedömning av effekterna på bolagets verksamhet och finansiella utveckling. Styrelsen bistår med att löpande övervaka verksamhetens utveckling i detta sammanhang för att kunna snabbt och effektivt hantera de eventuella risker och situationer som kan uppstå. Hittills har bolaget inte märkt av några betydande effekter på bolagets verksamhet.

Not 26 Disposition av vinst eller förlust

	2021-12-31	2020-12-31
Förslag till resultatdisposition		
Styrelsen föreslår att till förfogande stående medel		
Balanserat resultat	3 405 506	3 077 692
Årets resultat	-2 589 458	327 814
	816 048	3 405 506
disponeras så att		
i ny räkning överföres	816 048	3 405 506
	816 048	3 405 506

Not 27 Nyckeltalsdefinitioner

Rörelsemarginal

Rörelseresultat i procent av nettoomsättningen

Medelantalet anställda


Beräknad genom totalt arbetade timmar dividerat med normal arbetstid per år.

Not 28 Ändring av redovisningsprinciper

Koncernen och moderbolaget har under 2019 valt att frivilligt ändra redovisningsprinciper gällande andelar i BRF. Jämförelsesiffrorna har ej räknats om då ingen extern värdering för tidigare år finns att tillgå. Styrelsens bedömning är dock att den nya redovisningsprincipen bättre speglar värdet på tillgångarna vilket leder till mer tillförlitlig och korrekt information.

Stockholm den 2022-06 30

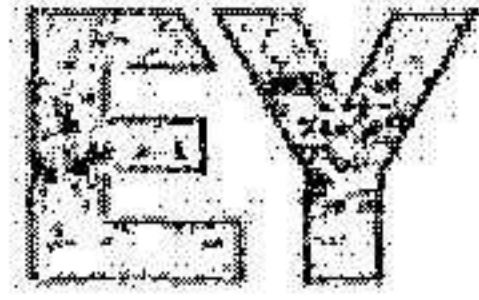

Staffan Bruzelius
Ordförande/Verkställande direktör


Erik Bruzelius
Ledamot

Vår revisionsberättelse har lämnats den 30/6-2022

Ernst & Young AB


Mikael Berlin
Auktoriserad Revisor



Building a better
working world

2022071914348

Revisionsberättelse

Till bolagsstämman i Imulator Invest AB, org.nr 556501-3389

Rapport om årsredovisningen och koncernredovisningen

Uttalanden

Vi har utfört en revision av årsredovisningen och koncernredovisningen för Imulator Invest AB för räkenskapsåret 2021-01-01 - 2021-12-31.

Enligt vår uppfattning har årsredovisningen och koncernredovisningen upprättats i enlighet med årsredovisningslagen och ger en i alla väsentliga avseenden rättvisande bild av moderbolagets och koncernens finansiella ställning per den 31 december 2021 och av dessas finansiella resultat för året enligt årsredovisningslagen. Förvaltningsberättelsen är förenlig med årsredovisningens och koncernredovisningens övriga delar.

Vi tillstyrker därför att bolagsstämman fastställer resultaträkningen och balansräkningen för moderbolaget och koncernen.

Grund för uttalanden

Vi har utfört revisionen enligt International Standards on Auditing (ISA) och god revisionssed i Sverige. Vårt ansvar enligt dessa standarder beskrivs närmare i avsnittet *Revisorns ansvar*. Vi är oberoende i förhållande till moderbolaget och koncernen enligt god revisionssed i Sverige och har i övrigt fullgjort vårt yrkesetiska ansvar enligt dessa krav.

Vi anser att de revisionsbevis vi har inhämtat är tillräckliga och ändamålsenliga som grund för våra uttalanden.

Styrelsens och verkställande direktörens ansvar

Det är styrelsen och verkställande direktören som har ansvaret för att årsredovisningen och koncernredovisningen upprättas och att de ger en rättvisande bild enligt årsredovisningslagen. Styrelsen och verkställande direktören ansvarar även för den interna kontroll som de bedömer är nödvändig för att upprätta en årsredovisning och koncernredovisning som inte innehåller några väsentliga felaktigheter, vare sig dessa beror på oegentligheter eller misstag.

Vid upprättandet av årsredovisningen och koncernredovisningen ansvarar styrelsen och verkställande direktören för bedömningen av bolagets och koncernens förmåga att fortsätta verksamheten. De upplyser, när så är tillämpligt, om förhållanden som kan påverka förmågan att fortsätta verksamheten och att använda antagandet om fortsatt drift. Antagandet om fortsatt drift tillämpas dock inte om styrelsen och verkställande direktören avser att likvidera bolaget, upphöra med verksamheten eller inte har något realistiskt alternativ till att göra något av detta.

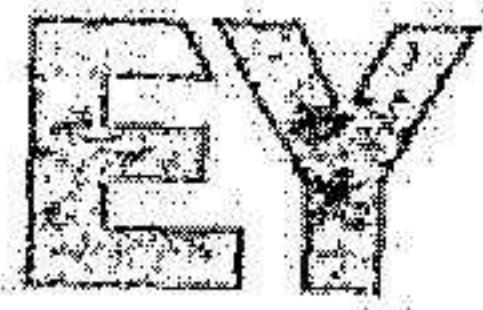
Revisorns ansvar

Våra mål är att uppnå en rimlig grad av säkerhet om att årsredovisningen och koncernredovisningen som helhet inte innehåller några väsentliga felaktigheter, vare sig dessa beror på oegentligheter eller misstag, och att lämna en revisionsberättelse som innehåller våra uttalanden. Rimlig säkerhet är en hög grad av säkerhet, men är ingen garanti för att en revision som utförs enligt ISA och god revisionssed i Sverige alltid kommer att upptäcka en väsentlig felaktighet om en sådan finns. Felaktigheter kan uppstå på grund av oegentligheter eller misstag och anses vara väsentliga om de enskilt eller tillsammans rimligen kan förväntas påverka de ekonomiska beslut som användare fattar med grund i årsredovisningen och koncernredovisningen.

Som del av en revision enligt ISA använder vi professionellt omdöme och har en professionellt skeptisk inställning under hela revisionen. Dessutom:

- identifierar och bedömer vi riskerna för väsentliga felaktigheter i årsredovisningen och koncernredovisningen, vare sig dessa beror på oegentligheter eller misstag, utformar och utför granskningsåtgärder bland annat utifrån dessa risker och inhämtar revisionsbevis som är tillräckliga och ändamålsenliga för att utgöra en grund för våra uttalanden. Risken för att inte upptäcka en väsentlig felaktighet till följd av oegentligheter är högre än för en väsentlig felaktighet som beror på misstag, eftersom oegentligheter kan innefatta agerande i maskopi, förfälskning, avsiktliga utelämnanden, felaktig information eller åsidosättande av intern kontroll.
- skaffar vi oss en förståelse av den del av bolagets interna kontroll som har betydelse för vår revision för att utforma granskningsåtgärder som är lämpliga med hänsyn till omständigheterna, men inte för att uttala oss om effektiviteten i den interna kontrollen.
- utvärderar vi lämpligheten i de redovisningsprinciper som används och rimligheten i styrelsens och verkställande direktörens uppskattningar i redovisningen och tillhörande upplysningar.
- drar vi en slutsats om lämpligheten i att styrelsen och verkställande direktören använder antagandet om fortsatt drift vid upprättandet av årsredovisningen och koncernredovisningen. Vi drar också en slutsats, med grund i de inhämtade revisionsbevisen, om det finns någon väsentlig osäkerhetsfaktor som avser sådana händelser eller förhållanden som kan leda till betydande tvivel om bolagets och koncernens förmåga att fortsätta verksamheten. Om vi drar slutsatsen att det finns en väsentlig osäkerhetsfaktor, måste vi i revisionsberättelsen fästa uppmärksamheten på upplysningarna i årsredovisningen och koncernredovisningen om den väsentliga osäkerhetsfaktorn eller, om sådana upplysningar är otillräckliga, modifiera uttalandet om årsredovisningen och koncernredovisningen. Våra slutsatser baseras på de revisionsbevis som inhämtas fram till datumet för revisionsberättelsen. Dock kan framtida händelser eller förhållanden göra att ett bolag och en koncern inte längre kan fortsätta verksamheten.
- utvärderar vi den övergripande presentationen, strukturen och innehållet i årsredovisningen och koncernredovisningen, däribland upplysningarna, och om årsredovisningen och koncernredovisningen återger de underliggande transaktionerna och händelserna på ett sätt som ger en rättvisande bild.
- inhämtar vi tillräckliga och ändamålsenliga revisionsbevis avseende den finansiella informationen för enheterna eller affärsaktiviteterna inom koncernen för att göra ett uttalande avseende koncernredovisningen. Vi ansvarar för styrning, övervakning och utförande av koncernrevisionen. Vi är ensamt ansvariga för våra uttalanden.

Vi måste informera styrelsen om bland annat revisionens planerade omfattning och inriktning samt tidpunkten för den. Vi måste också informera om betydelsefulla iakttagelser under revisionen, däribland de eventuella betydande brister i den interna kontrollen som vi identifierat.



Building a better
working world

2022071914349

Rapport om andra krav enligt lagar och andra författningar

Uttalanden

Utöver vår revision av årsredovisningen och koncernredovisningen har vi även utfört en revision av styrelsens och verkställande direktörens förvaltning för Imulator Invest AB för räkenskapsåret 2021-01-01 - 2021-12-31 samt av förslaget till dispositioner beträffande bolagets vinst eller förlust.

Vi tillstyrker att bolagsstämman disponerar vinsten enligt förslaget i förvaltningsberättelsen och beviljar styrelsens ledamöter och verkställande direktören ansvarsfrihet för räkenskapsåret.

Grund för uttalanden

Vi har utfört revisionen enligt god revisionssed i Sverige. Vårt ansvar enligt denna beskrivs närmare i avsnittet *Revisorns ansvar*. Vi är oberoende i förhållande till moderbolaget och koncernen enligt god revisorssed i Sverige och har i övrigt fullgjort vårt yrkesetiska ansvar enligt dessa krav.

Vi anser att de revisionsbevis vi har inhämtat är tillräckliga och ändamålsenliga som grund för våra uttalanden.

Styrelsens och verkställande direktörens ansvar

Det är styrelsen som har ansvaret för förslaget till dispositioner beträffande bolagets vinst eller förlust. Vid förslag till utdelning innefattar detta bland annat en bedömning av om utdelningen är försvarlig med hänsyn till de krav som bolagets och koncernens verksamhetsart, omfattning och risker ställer på storleken av moderbolagets och koncernens egna kapital, konsolideringsbehov, likviditet och ställning i övrigt.

Styrelsen ansvarar för bolagets organisation och förvaltningen av bolagets angelägenheter. Detta innefattar bland annat att fortlöpande bedöma bolagets och koncernens ekonomiska situation och att tillse att bolagets organisation är utformad så att bokföringen, medelsförvaltningen och bolagets ekonomiska angelägenheter i övrigt kontrolleras på ett betryggande sätt. Verkställande direktören ska sköta den löpande förvaltningen enligt styrelsens riktlinjer och anvisningar och bland annat vidta de åtgärder som är nödvändiga för att bolagets bokföring ska fullgöras i överensstämmelse med lag och för att medelsförvaltningen ska skötas på ett betryggande sätt.

Revisorns ansvar

Vårt mål beträffande revisionen av förvaltningen, och därmed vårt uttalande om ansvarsfrihet, är att inhämta revisionsbevis för att med en rimlig grad av säkerhet kunna bedöma om någon styrelseledamot eller verkställande direktören i något väsentligt avseende:

- företagit någon åtgärd eller gjort sig skyldig till någon försummelse som kan föranleda ersättningsskyldighet mot bolaget, eller
- på något annat sätt handlat i strid med aktiebolagslagen, årsredovisningslagen eller bolagsordningen.

Vårt mål beträffande revisionen av förslaget till dispositioner av bolagets vinst eller förlust, och därmed vårt uttalande om detta, är att med rimlig grad av säkerhet bedöma om förslaget är förenligt med aktiebolagslagen.

Rimlig säkerhet är en hög grad av säkerhet, men ingen garanti för att en revision som utförs enligt god revisionssed i Sverige alltid kommer att upptäcka åtgärder eller försummelser som kan föranleda ersättningsskyldighet mot bolaget, eller att ett förslag till dispositioner av bolagets vinst eller förlust inte är förenligt med aktiebolagslagen.

Som en del av en revision enligt god revisionssed i Sverige använder vi professionellt omdöme och har en professionellt skeptisk inställning under hela revisionen. Granskningen av förvaltningen och förslaget till dispositioner av bolagets vinst eller förlust grundar sig främst på revisionen av räkenskaperna. Vilka tillkommande granskningsåtgärder som utförs baseras på vår professionella bedömning med utgångspunkt i risk och väsentlighet. Det innebär att vi fokuserar granskningen på sådana åtgärder, områden och förhållanden som är väsentliga för verksamheten och där avsteg och överträdelser skulle ha särskild betydelse för bolagets situation. Vi går igenom och prövar fattade beslut, beslutsunderlag, vidtagna åtgärder och andra förhållanden som är relevanta för vårt uttalande om ansvarsfrihet. Som underlag för vårt uttalande om styrelsens förslag till dispositioner beträffande bolagets vinst eller förlust har vi granskat om förslaget är förenligt med aktiebolagslagen.

Katrineholm den 30 juni 2022

Ernst & Young AB

Mikael Berlln
Auktoriserad revisor