

Årsredovisning för

KT Trading

556823-8744

Räkenskapsåret

2021-07-01 - 2022-06-30

Innehållsförteckning:

Sida


Ställda säkerheter och ansvarsförbindelser

0-4

Fastställelseintyg

Undertecknad styrelseledamot intygar härmed dels att denna kopia av årsredovisningen överensstämmer med originalet, dels att resultat- och balansräkningen faststälts på årsstämma 2022-11-30. Stämman beslöt också att godkänna styrelsens förslag till resultatdisposition.

Olofström 2022-11-30



Keijo Tarakkamäki

Verkställande direktör

Förvaltningsberättelse

Styrelsen och verkställande direktören för KT Trading, 556823-8744 får härmed avge årsredovisning för 2021-07-01 - 2022-06-30, företagets KT Trading AB räkenskapsår.

Allmänt om verksamheten

Ägarförhållanden
Smtliga aktier ägs av Keijo Tarakkamäki

Förhållanden som inte redovisats i balansräkningen, resultaträkningen eller noterna men som är viktiga för bedömning av företagets resultat och ställning.

KT Trading har blivit delägare i handelsbolaget Olofströms Bildelar 916428-7338

Organisation och marknad

Bolaget registrerades år 2010 och bedriver sedan dess uthyrning av industrilokal och även försäljning av värmepumpar och därtill hörande produkter

Ekonomisk översikt

	2022-06-30	2021-06-30	2020-06-30	2019-06-30	2018-06-30
Vinstmarginal, %		78,4	7,4	41,1	
Räntabilitet på sysselsatt kapital i %	1,6	20,7	17,6	50,4	73,8
Soliditet, %	24,8	25,6	14,5	13,7	6,0
Vinst per aktie, kr			293	2 234	1 060

Dispositioner beträffande vinst eller förlust

	<i>Belopp i kr</i>
Styrelsen föreslår att till förfogande stående medel:	
balanserat resultat	415 068
årets resultat	-24 229
Totalt	390 839
disponeras för	
balanseras i ny räkning	155 185
Summa	155 185

Vad beträffar företagets resultat och ställning i övrigt, hänvisas till efterföljande resultat- och balansräkningar med tillhörande bokslutskommentarer.

Resultaträkning

Belopp i kr	Not	2021-07-01- 2022-06-30	2020-07-01- 2021-06-30
Nettoomsättning	1	-	198 000
Övriga rörelseintäkter	2	372 438	387 244
		<u>372 438</u>	<u>585 244</u>
Rörelsens kostnader			
Övriga externa kostnader		-65 393	-28 312
Personalkostnader	4	-291 976	-297 544
Av/nedskrivningar av materiella och immateriella anläggningstillgångar	5	-	-61 824
Rörelseresultat		<u>15 069</u>	<u>197 564</u>
Resultat från finansiella poster			
Övriga ränteintäkter och liknande resultatposter	6	159	130
Räntekostnader och liknande resultatposter	7	-39 457	-42 509
Resultat efter finansiella poster		<u>-24 229</u>	<u>155 185</u>
Resultat före skatt		<u>-24 229</u>	<u>155 185</u>
Årets resultat		<u>-24 229</u>	<u>155 185</u>

20230209066925

Balansräkning

Belopp i kr	Not	2022-06-30	2021-06-30
TILLGÅNGAR			
Anläggningstillgångar			
<i>Immateriella anläggningstillgångar</i>			
Balanserade utgifter för utvecklingsarbeten och liknande arbeten	8	-395 792	-334 761
		<u>-395 792</u>	<u>-334 761</u>
<i>Materiella anläggningstillgångar</i>			
Byggnader och mark	9	1 495 614	1 495 614
Maskiner och andra tekniska anläggningar	10	8 478	8 478
Inventarier, verktyg och installationer	11	-3 789	-4 197
		<u>1 500 303</u>	<u>1 499 895</u>
<i>Finansiella anläggningstillgångar</i>			
Andra långfristiga värdepappersinnehav		300 000	300 000
		<u>300 000</u>	<u>300 000</u>
Summa anläggningstillgångar		<u>1 404 511</u>	<u>1 465 134</u>
Omsättningstillgångar			
<i>Kortfristiga fordringar</i>			
Kundfordringar	12	12 100	111 100
Övriga fordringar	12	4 960	5 256
		<u>17 060</u>	<u>116 356</u>
<i>Kassa och bank</i>		353 073	238 089
Summa omsättningstillgångar		<u>370 133</u>	<u>354 445</u>
SUMMA TILLGÅNGAR		<u>1 774 644</u>	<u>1 819 579</u>

2025020906926

Balansräkning

Belopp i kr	Not	2022-06-30	2021-06-30
EGET KAPITAL OCH SKULDER			
<i>Eget kapital</i>	14		
<i>Bundet eget kapital</i>			
Aktiekapital (0 aktier)		50 000	50 000
		<u>50 000</u>	<u>50 000</u>
<i>Fritt eget kapital</i>			
Balanserad vinst eller förlust		155 185	-
Vinst eller förlust föregående år		259 883	259 883
Årets resultat		-24 229	155 185
		<u>390 839</u>	<u>415 068</u>
Summa eget kapital		<u>440 839</u>	<u>465 068</u>
<i>Långfristiga skulder</i>			
Övriga långfristiga skulder	15	480 585	487 655
		<u>480 585</u>	<u>487 655</u>
<i>Kortfristiga skulder</i>			
Övriga skulder		835 767	849 729
Upplupna kostnader och förutbetalda intäkter		17 453	17 127
		<u>853 220</u>	<u>866 856</u>
SUMMA EGET KAPITAL OCH SKULDER		<u>1 774 644</u>	<u>1 819 579</u>

Ställda säkerheter och ansvarsförbindelser

Ställda säkerheter

	2022-06-30	2021-06-30
<i>Panter och säkerheter för egna skulder</i>		
Summa	-	-

Övriga ställda panter och säkerheter

Summa	-	-
-------	---	---

Ansvarsförbindelser

<i>Ansvarsförbindelser</i>		
Summa	-	-

Redovisningsprinciper och bokslutskommentarer

Belopp i kr om inget annat anges

Allmänna redovisningsprinciper

Årsredovisningen har upprättats i enlighet med Årsredovisningslagen och Bokföringsnämndens allmänna råd förutom BFNAR 2008:1 Årsredovisning i mindre aktiebolag (K2-reglerna).

Värderingsprinciper m m

Tillgångar, avsättningar och skulder har värderats till anskaffningsvärden om inget annat anges nedan.

Definition av nyckeltal

Vinstmarginal

Resultat efter finansiella poster i procent av nettoomsättningen.

Vinst per aktie

Resultat efter skatt dividerat med antal aktier.

Räntabilitet på sysselsatt kapital

Rörelseresultat plus finansiella intäkter i procent av sysselsatt kapital.

Soliditet

Eget kapital och obeskattade reserver med avdrag för uppskjuten skatt (26,3%) i förhållande till balansomslutningen.

Redovisning av entreprenaduppdrag och liknande

/Om huvudregeln avseende redovisning av uppdrag på löpande räkning tillämpas enligt BFNAR 2003:3./B

Bolaget vinstavräknar utförda tjänsteuppdrag på löpande räkning i den takt arbetet utförs, i enlighet med BFNs huvudregel i BFNAR 2003:3. Pågående, ej fakturerade tjänsteuppdrag tas i balansräkningen upp till det beräknade faktureringsvärdet av utfört arbete.

/Om huvudregeln avseende redovisning av uppdrag med fast pris tillämpas enligt BFNAR 2003:3./ Bolaget vinstavräknar, i enlighet med BFNs huvudregel i BFNAR 2003:3, utförda tjänsteuppdrag med fast pris i takt med att arbetet utförs, sk successiv vinstavräkning. Vid beräkning av upparbetad vinst har färdigställandegraden beräknats som nedlagda utgifter per balansdagen i relation till de totalt beräknade utgifterna för att fullgöra uppdraget.

Redovisning av pågående arbete i tjänsteföretag

/ Om huvudregeln avseende redovisning av uppdrag på löpande räkning tillämpas enligt BFNAR 2003:3 /

Bolaget vinstavräknar utförda tjänsteuppdrag på löpande räkning i den takt arbetet utförs, i enlighet med BFNs huvudregel i BFNAR 2003:3. Pågående, ej fakturerade tjänsteuppdrag tas i balansräkningen upp till det beräknade faktureringsvärdet av utfört arbete.

/ Om huvudregeln avseende redovisning av uppdrag med fast pris tillämpas enligt BFNAR 2003:3 / Bolaget vinstavräknar, i enlighet med BFNs huvudregel i BFNAR 2003:3, utförda tjänsteuppdrag med fast pris i takt med att arbetet utförs, sk successiv vinstavräkning. Vid beräkning av upparbetad vinst har färdigställandegraden beräknats som nedlagda utgifter per balansdagen i relation till de totalt beräknade utgifterna för att fullgöra uppdraget.

Redovisning av (övriga) intäkter

Intäktsredovisning sker i enlighet med BFNAR 2003:3 Intäkter.

Som inkomst redovisar bolaget det verkliga värdet av vad som erhållits eller kommer att erhållas. Bolaget redovisar därför inkomst till nominellt värde (fakturabelopp) om bolaget får ersättningen i likvida medel direkt vid leverans. Avdrag görs för lämnade rabatter. Inkomsten från bolagets försäljning av varor redovisas som intäkt när följande villkor är uppfyllda; de väsentliga risker och förmåner som är förknippade med varornas ägande har överförts till köparen, bolaget behåller inte något engagemang i den löpande förvaltningen och utövar inte heller någon reell kontroll över de varor som sålts, inkomsten kan beräknas på ett tillförlitligt sätt, det är sannolikt att de ekonomiska fördelar som bolaget ska få av transaktionen kommer att tillfalla bolaget, och de utgifter som uppkommit eller som förväntas uppkomma till följd av transaktionen kan beräknas på ett tillförlitligt sätt.

Ränta, royalty och utdelning redovisas som intäkt när det är sannolikt att bolaget kommer att få de ekonomiska fördelar som är förknippade med transaktionen samt att inkomsten kan beräknas på ett tillförlitligt sätt. Ränteintäkter redovisas med tillämpning av den räntesats som ger en jämn avkastning för tillgången i fråga. Royaltyintäkter periodiseras i enlighet med den aktuella överenskommelsens ekonomiska innebörd. Utdelningsintäkt redovisas när aktieägarens rätt att få utdelning bedöms som säker.

Färdigställandegraden fastställs, när ett tjänsteuppdrag består av ett obestämt antal aktiviteter under en överenskommen tidsperiod, genom att fördela inkomsten linjärt över perioden.

Avskrivningsprinciper för anläggningstillgångar

Avskrivningar enligt plan baseras på ursprungliga anskaffningsvärden minskat med beräknat restvärde. Avskrivning sker linjärt över tillgångens beräknade livslängd.

Följande avskrivningsprocent har tillämpats, varvid hänsyn tagits till innehavstiden för under året förvärvade och avyttrade tillgångar.

<i>Anläggningstillgångar</i>	<i>% per år</i>
Materiella anläggningstillgångar:	
-Markanläggningar	3%
-Inventarier, verktyg och installationer	20%

Skillnaden mellan ovan nämnda avskrivningar och skattemässigt gjorda avskrivningar redovisas som ackumulerade överavskrivningar, vilka ingår i obeskattade reserver.

Kostnader för forskning och utveckling

I företaget redovisas samtliga utgifter för utveckling som kostnad i resultaträkningen.

Alt:

Företagets forskningskostnader kostnadsförs i den period de uppkommer. Med forskningskostnader avses då utgifter för forskning som syftar till att erhålla ny vetenskaplig eller teknisk kunskap. Med utgifter för utveckling avses utgifter där forskningsresultat eller annan kunskap tillämpas för att åstadkomma nya eller förbättrade produkter eller processer. I balansräkningen är utvecklingskostnaderna upptagna till anskaffningsvärde minus ackumulerade avskrivningar och nedskrivningar.

Övriga immateriella anläggningstillgångar

Övriga immateriella tillgångar som förvärvats av företaget är redovisade till anskaffningsvärde minus ackumulerade avskrivningar och nedskrivningar. Utgifter för internt genererad goodwill och varumärken redovisas i resultaträkningen som kostnad då de uppkommer.

Materiella anläggningstillgångar

Materiella anläggningstillgångar redovisas som tillgång i balansräkningen när de på basis av tillgänglig information är sannolikt att den framtida ekonomiska nyttan som är förknippad med innehavet tillfaller företaget och att anskaffningsvärdet för tillgången kan beräknas på ett tillförlitligt sätt.

Tillkommande utgifter

Tillkommande utgifter läggs till anskaffningsvärdet till den del tillgångens prestanda förbättras i förhållande till den nivå som gällde då den ursprungligen anskaffades. Alla andra tillkommande utgifter redovisas som kostnad i den period de uppkommer.

Fordringar

Fordringar är redovisade till anskaffningsvärde minskat med eventuell nedskrivning.

Checkräkningskredit

Checkräkningskrediten har klassificerats som långfristig då företagets syfte med krediten är långfristig finansiering och man räknar inte med att minska utnyttjad kredit under det kommande året.

Noter

Not 1 Nettoomsättning per rörelsegren och geografisk marknad

Nettoomsättning per rörelsegren

	2021-07-01- 2022-06-30	2020-07-01- 2021-06-30
Summa	-	-

Not 2 Övriga rörelseintäkter

	2021-07-01- 2022-06-30	2020-07-01- 2021-06-30
Summa	-	-

/ Förslag till text avseende allokerade SPP-medel redovisade under denna post../

Av allokerade företagsanknutna medel från SPP har totalt X Tkr erhållits under året dels i form av kontant utbetalning, dels genom användning för betalning av premier. Resterande belopp om X Tkr har nuvärdeberäknats och beräknas kunna utnyttjas de kommande X åren.

Not 3 Råvaror och förnödenheter

Handelsvaror (köpta helfabrikat) utgör en mycket liten del av företagets omsättning. Av detta skäl i kombination med att kostnaden för dessa inköp inte kan särskiljas ur bolagets redovisning, redovisas dessa kostnader sammanslaget med råvaror och förnödenheter.

Not 4 Anställda och personalkostnader

Medelantalet anställda

	2021-07-01- 2022-06-30	2020-07-01- 2021-06-30
Män	-	1
Kvinnor	-	-
Totalt	-	1

Löner, andra ersättningar och sociala kostnader

	2021-07-01- 2022-06-30	2020-07-01- 2021-06-30
Löner och andra ersättningar:	214 806	222 504
Summa	214 806	222 504
Sociala kostnader (varav pensionskostnader)	77 170	84 403

Not 5 Avskrivningar av materiella och immateriella anläggningstillgångar

	2021-07-01- 2022-06-30	2020-07-01- 2021-06-30
Byggnader och mark	-	61 824
Summa	-	61 824

KT Trading
556823-8744

2023020906932

Not 6 Ränteintäkter och liknande resultatposter

	2021-07-01- 2022-06-30	2020-07-01- 2021-06-30
Ränteintäkter, övriga	159	130
Summa	159	130

Not 7 Räntekostnader och liknande resultatposter

	2021-07-01- 2022-06-30	2020-07-01- 2021-06-30
Räntekostnader, övriga	39 457	42 509
Summa	39 457	42 509

Not 8 Balanserade utgifter för utvecklingsarbeten

	2022-06-30	2021-06-30
Ackumulerade anskaffningsvärden:		
-Vid årets början	-334 761	76 473
	-334 761	76 473
Ackumulerade avskrivningar enligt plan:		
	-	-
Redovisat värde vid årets slut	-334 761	76 473

Not 9 Byggnader och mark

	2022-06-30	2021-06-30
Ackumulerade anskaffningsvärden:		
-Vid årets början	2 060 825	2 060 825
	2 060 825	2 060 825
Ackumulerade avskrivningar enligt plan:		
-Vid årets början	-565 211	-503 387
-Årets avskrivning enligt plan	-	-61 824
	-565 211	-565 211
Redovisat värde vid årets slut	1 495 614	1 495 614

Not 10 Maskiner och andra tekniska anläggningar

	2022-06-30	2021-06-30
Ackumulerade anskaffningsvärden:		
-Vid årets början	8 478	8 478
	8 478	8 478
Ackumulerade avskrivningar enligt plan:		
	-	-
Redovisat värde vid årets slut	8 478	8 478

Not 11 Inventarier, verktyg och installationer

	2022-06-30	2021-06-30
Akkumulerade anskaffningsvärden:		
-Vid årets början	-	65
	-	65
Akkumulerade avskrivningar enligt plan:		
-Vid årets början	-4 197	-4 197
	-4 197	-4 197
Redovisat värde vid årets slut	-4 197	-4 132

Not 12 Varulager

	2022-06-30	2021-06-30
	-	-

Not 13 Pågående arbete för annans räkning

	2022-06-30	2021-06-30
	-	-

Not 14 Eget kapital

	Aktie- kapital	Reserv- fond	Fritt eget kapital
Vid årets början	50 000	-	415 068
<i>Disposition enl årsstämmobeslut</i>			
Årets resultat			-24 229
Vid årets slut	50 000	-	390 839

Villkorlig återbetalningsskyldighet för aktieägartillskott uppgick till xx kr (yy kr).

Not 15 Övriga skulder, lång- och kortfristiga

	2022-06-30	2021-06-30
	-	-

Ställda säkerheter för övriga skulder


	2022-06-30	2021-06-30
	-	-

KT Trading
556823-8744

Underskrifter


Olofström 2022-11-30

Styrelseordförande



Keijo Tarakkamäki

Verkställande direktör



Keijo Tarakkamäki

2023020906935