

# Årsredovisning

## Vega Ronneby AB

Org nr. 556762-7798

Räkenskapsår 2023-01-01– 2023-12-31

2024061816531


### FASTSTÄLLELSEINTYG

Undertecknad styrelseledamot i Vega Ronneby AB intygar härmed, dels att denna kopia av årsredovisningen och revisionsberättelsen överensstämmer med originalet, dels att resultaträkningen och balansräkningen samt koncernresultaträkningen och koncernbalansräkningen fastställts på årsstämman den 28 maj 2024.

Årsstämman beslöt att godkänna styrelsens förslag till vinstdisposition i moderbolaget.

Ronneby datum: .....

2024-06-19



Michael Persberg  
Styrelseledamot

# Årsredovisning och Koncernredovisning

2023-01-01 – 2023-12-31

för

Vega Ronneby AB

556762-7798

## INNEHÅLLSFÖRTECKNING

### Årsredovisning för räkenskapsåret 2023-01-01-2023-12-31

Styrelsen och verkställande direktören för Vega Ronneby AB avger härmed följande årsredovisning och koncernredovisning.

| Innehåll                               | Sida |
|--|------|
| Förvaltningsberättelse                 | 3    |
| <i>Koncernen</i>                       |      |
| Resultaträkning – kostnadsslagsindelad | 7    |
| Balansräkning                          | 8    |
| Kassaflödesanalys                      | 10   |
| <i>Moderbolaget</i>                    |      |
| Resultaträkning – kostnadsslagsindelad | 11   |
| Balansräkning                          | 12   |
| Kassaflödesanalys                      | 14   |
| Redovisnings- och värderingsprinciper  | 15   |
| Noter                                  | 19   |

Alla belopp redovisas, om inte annat anges, i svenska kronor (kr).

## Förvaltningsberättelse 2023

### Ägarförhållande

Vega Ronneby AB ägs av Tony Rydh 28,6 %, Arne Rydh 28,6 %, Lennart Svensson 20,3 %, Eva Rydh 15,8 %, Michael Persberg 6,8 %. Bolaget är moderbolag i en koncern som omfattar, förutom Vega Ronneby AB, Water Jet Sweden AB, med säte i Ronneby, och ingående dotterbolag.

### Information om verksamheten

Koncernens huvudsakliga verksamhet består i att utveckla, tillverka och sälja vattenskärmaskiner med tillhörande slitdelar och tillbehör. Mestadels av utvecklingen och produktionen av vattenskärmaskiner sker i Water Jet Sweden AB. Övriga dotterbolags verksamhet består främst i att sälja vattenskärmaskiner samt där tillhörande service och eftermarknadsprodukter.

Water Jet Sweden AB har levererat över 800 maskiner till kunder i ett 40-tal olika länder och bedömer sig vara en av de större aktörerna på världsmarknaden med bland andra kunder som t.ex. Rolls-Royce, Daimler Chrysler och Sandvik. En vattenskärmaskin kan skära allt från komplexa flygplanskomponenter till djupfryst mat. Målgruppen är således väldigt bred och kundnyttan stor. Priset för en maskin är från ca 1 MSEK, beroende på storlek och kapacitet.

Eftermarknaden utgörs främst av tillbehör och slitdelar men även service och direktsupport, bland annat skall maskinernas skärrör bytas med jämna mellanrum beroende på kvalitetskrav. Service och support kundanpassas utifrån olika servicegrader och tillgänglighet. Försäljning av eftermarknadsprodukter och service utgör en betydande andel av Water Jet Sweden ABs omsättning.

### Produkter

Tillverkning av vattenskärmaskiner sker i varierande storlekar för olika behov, från kompakta enheter till kundanpassade system, som t.ex. 5-axliga vattenskärmaskiner. Bland annat kan maskinen förses med ett specialutrustat särskilt framtaget skärsystem för skärning med flera skärhuvuden. Detta gör att kunden kan reducera driftskostnaderna och erhålla en god kostnadseffektivitet. Skärsystemet kan anpassas utefter kundens önskemål, t.ex. avseende antal skärhuvuden, höjdsensorutrustning med bolagets egen antikollisionsteknologi eller borrenhet för håltagning. Skärsystemen har utvecklats med högteknologisk kompetens utifrån mångårig erfarenhet inom vattenskärningstekniken vilket garanterar inte bara högsta precision, utan även stabilitet och lång livslängd med världspatenterade lösningar.

### Resultat och ställning

#### Koncernen

| Översikt (Tkr)                    | 2023-12-31 | 2022-12-31 | 2021-12-31 | 2020-12-31 | 2019-12-31 |
|-----------------------------------|------------|------------|------------|------------|------------|
| Nettoomsättning                   | 139 124    | 143 922    | 148 940    | 130 702    | 171 184    |
| Resultat efter finansiella poster | -132       | -3 553     | 7 313      | 5 411      | 5 101      |
| Rörelsemarginal                   | Negativ    | Negativ    | 5,00%      | 5,28%      | 3,60%      |
| Avkastning på eget kapital        | Negativ    | Negativ    | 18,52%     | 16,34%     | 17,40%     |
| Balansomslutning                  | 80 059     | 84 361     | 99 874     | 82 291     | 87 910     |
| Soliditet                         | 41,73%     | 40,04%     | 39,53%     | 40,24%     | 33,43%     |
| Medelantal anställda              | 45         | 49         | 50         | 53         | 52         |

*Modern*

| Översikt (Tkr)                    | 2023-12-31 | 2022-12-31 | 2021-12-31 | 2020-12-31 | 2019-12-31 |
|-----------------------------------|------------|------------|------------|------------|------------|
| Nettoomsättning                   | 300        | 303        | 296        | 302        | 304        |
| Resultat efter finansiella poster | -47 154    | -213       | -271       | -265       | -201       |
| Rörelsemarginal                   | Negativ    | Negativ    | Negativ    | Negativ    | Negativ    |
| Avkastning på eget kapital        | Negativ    | Negativ    | Negativ    | Negativ    | Negativ    |
| Balansomslutning                  | 45 893     | 92 683     | 92 693     | 92 751     | 92 799     |
| Soliditet                         | 72,81%     | 86,89%     | 90,29%     | 87,04%     | 87,22%     |
| Medelantal anställda              | 1          | 1          | 1          | 1          | 1          |

**Nyckeltalsdefinition**

*Rörelsemarginal*

Rörelseresultat i procent av nettoomsättningen

*Avkastning på eget kapital*

Resultat efter finansiella poster i procent av justerat eget kapital

*Soliditet*

Justerat eget kapital i procent av balansomslutning

**Väsentliga händelser under räkenskapsåret.**

Verksamhetsåret har speglat föregående år med i stort sett samma försäljningsvolym i de olika segmenten. Under året har bolagen ingående i koncernen fortsatt varit aktiva på marknaden med deltagande på mässor i Skandinavien, Europa och Nordamerika. Ett fortsatt fokus har varit strävan att skapa mervärde för våra kunder genom att arbeta fokuserat, lönsamt och effektivt.

Omvärldsfaktorer har skapat en osäkerhet på marknaden och påverkat försäljningen. Globala konflikter, stigande råvarupriser, politiska händelser är faktorer som hållit tillbaka marknaden och påverkat kundernas köpbeteende. Detta har medfört att bolagens kapacitet inte kunnat nyttjats fullt ut vilket påverkat marginaler och resultat.

Under året har värdet på andelen i dotterbolaget Water Jet Sweden AB skrivits ner med 49 955 492kr. Nedskrivningen har gjorts efter en noggrann bedömning av bolagets resultat och framtidsutsikter.

Styrelsen föreslår en minskning av aktiekapitalet för att täcka förlusten efter nedskrivningen av andelarna i dotterbolaget. Styrelsens förslag är att aktiekapitalet minskas till 30 000 000kr vilket innebär en nedskrivning av aktiekapitalet med 50 689 589kr. Minskningen av aktiekapitalet ska ske utan indragning av aktier.

## Framtida utveckling

Bolagets framtida vision är att med en kundorienterad produktutveckling skapa marknadsfördelar för att ge ökade försäljningsvolymer. Med ökade volymer kommer skalfördelar att ge marginalförbättring, genom produktionseffektivisering och inköpsoptimering.

Försäljningen i segmentet eftermarknad är betydligt mindre volatil och påverkas inte direkt av osäkerheten som råder på marknaden. Indirekt påverkas försäljningen om osäkerheten leder till ett lägre kapacitetsutnyttjande som i sin tur leder till en minskad efterfrågan på eftermarknadsprodukter och tjänster.

Teknikutvecklingen och satsningen på nya tilläggsprodukter kommer även i framtiden att vara en viktig del. Innovativa och kostnadseffektiva produkter med hög kvalitet och tillförlitlighet skall göra att vi kan erbjuda kunderna konkurrenskraftiga maskiner med den senaste tekniken inom vattenskarvning. Strategiskt fortsätta med att tydligt profilera produkterna genom att vara synliga i media och utveckla interaktiva verktyg.

## Risker och osäkerhetsfaktorer

Koncernens verksamhet kan påverkas av ett antal riskfaktorer i form av både operationella risker och finansiella risker. De operationella riskerna hanteras av de operativa enheterna medan de finansiella riskerna hanteras av ekonomiavdelningen.

### *Operationella risker*

De operationella riskerna omfattar framför allt den övergripande konjunkturutvecklingen och där igenom företagens investeringsvilja och förmåga. En nedgång i den ekonomiska utvecklingen kan på detta sätt ha en negativ påverkan på koncernens resultat oberoende på vilken marknad detta sker. Förmågan att öka koncernens lönsamhet och avkastning till aktieägarna är till stor del beroende av hur väl koncernen lyckas utveckla nya och innovativa maskiner och lösningar för marknaden samt upprätthålla en kostnadseffektiv tillverkning. Viktiga faktorer för att bibehålla och öka konkurrenskraften är hanteringen av prisförändringar på komponenter och råmaterial samt strukturåtgärder.

### *Finansiella risker*

Finansiella risker omfattar främst hantering av likvida medel, kundfordringar, skulder, kundfinansiering, lån, råvaror och derivatinstrument. Dessa risker kan främst identifieras som:

- Valutarisker avseende resultat och nettoinvesteringar i koncernens utländska dotterbolag.
- Ränterisker avseende likvida medel och upplåning.
- Finansieringsrisker avseende koncernens kapitalbehov.
- Risker avseende pris på komponenter och råvaror vilka påverkar tillverkningskostnaden.
- Kreditrisker hänförliga till kommersiella och finansiella aktiviteter

### *Förvärv och nya etableringar*

Inga nya förvärv eller nyetableringar har gjorts under den senaste 12 månadsperioden.

### Förändring av eget kapital

*Koncernen*

|                                   | <b>Aktiekapital</b> | <b>Fond för utvecklingskostnader</b> | <b>Annat eget kap. inkl. årets res.</b> | <b>Totalt</b>     |
|-----------------------------------|---------------------|--------------------------------------|---|-------------------|
| Ingående balans 2022-01-01        | 80 689 589          | 1 915 290                            | -43 127 463                             | 39 477 416        |
| Omräkningsdifferenser             | 0                   | 0                                    | 81 911                                  | 81 911            |
| Justering föregående års resultat | 0                   | 0                                    | -44 762                                 | -44 762           |
| Utdelning                         | 0                   | 0                                    | -2 983 324                              | -2 983 324        |
| Förändring utvecklingskostnader   | 0                   | -1 162 595                           | 1 162 595                               | 0                 |
| Årets resultat                    | 0                   | 0                                    | -2 754 750                              | -2 754 750        |
| <b>Utgående balans 2022-12-31</b> | <b>80 689 589</b>   | <b>752 695</b>                       | <b>-47 665 793</b>                      | <b>33 776 491</b> |
| Ingående balans 2023-01-01        | 80 689 589          | 752 695                              | -47 665 793                             | 33 776 491        |
| Omräkningsdifferenser             | 0                   | 0                                    | -14 804                                 | -14 804           |
| Justering föregående års resultat | 0                   | 0                                    | 1 983                                   | 1 983             |
| Förändring utvecklingskostnader   | 0                   | -240 174                             | 240 174                                 | 0                 |
| Årets resultat                    | 0                   | 0                                    | -351 012                                | -351 012          |
| <b>Utgående balans 2023-12-31</b> | <b>80 689 589</b>   | <b>512 521</b>                       | <b>-47 789 452</b>                      | <b>33 412 658</b> |

| <b>Moderföretaget</b>             | <i>Bundet eget kapital</i> |                            | <i>Fritt eget kapital</i> |  | <b>Totalt</b>     |
|-----------------------------------|----------------------------|----------------------------|---------------------------|--|-------------------|
|                                   | <b>Aktiekapital</b>        | <b>Balanserat resultat</b> | <b>Årets resultat</b>     |  |                   |
| Ingående balans 2022-01-01        | 80 689 589                 | 38 105                     | 2 960 601                 |  | 83 688 295        |
| Överföring resultat föregående år | 0                          | 2 960 601                  | -2 960 601                |  | 0                 |
| Utdelning                         | 0                          | -2 983 325                 |                           |  | -2 983 325        |
| Årets resultat                    | 0                          | 0                          | -168 912                  |  | -168 912          |
| <b>Utgående balans 2022-12-31</b> | <b>80 689 589</b>          | <b>15 381</b>              | <b>-168 912</b>           |  | <b>80 536 058</b> |
| Ingående balans 2023-01-01        | 80 689 589                 | 15 381                     | -168 912                  |  | 80 536 058        |
| Överföring resultat föregående år | 0                          | -168 912                   | 168 912                   |  | 0                 |
| Utdelning                         | 0                          | 0                          |                           |  | 0                 |
| Årets resultat                    | 0                          | 0                          | -47 123 400               |  | -47 123 400       |
| <b>Utgående balans 2023-12-31</b> | <b>80 689 589</b>          | <b>-153 531</b>            | <b>-47 123 400</b>        |  | <b>33 412 658</b> |

### Förslag till vinstdisposition

Styrelsen föreslår att till årsstämans förfogande stående vinstmedel:

|                  |                    |
|------------------|--------------------|
| Balanserad vinst | -153 531           |
| Årets resultat   | -47 123 400        |
|                  | <u>-47 276 931</u> |

Kronor

Styrelsen föreslår att vinstmedlen disponeras så att förs i ny räkning. -47 276 931

## Koncernens resultaträkning

|   | Not | 2023                | 2022                |
|---|-----|---------------------|---------------------|
| <i>Rörelsens intäkter</i>   |     |                     |                     |
| Nettoomsättning   | 1   | 139 124 436         | 143 922 433         |
| Övriga rörelseintäkter  | 2   | 3 665 523           | 762 214             |
|   |     | <b>142 789 959</b>  | <b>144 684 647</b>  |
| <i>Rörelsens kostnader</i>  |     |                     |                     |
| Råvaror och förnödenheter samt främmande arbeten                      |     | -83 332 293         | -85 541 494         |
| Övriga externa kostnader  | 3,4 | -16 202 834         | -18 995 569         |
| Personalkostnader   | 3   | -39 117 005         | -39 324 974         |
| Avskrivningar av materiella<br>och immateriella anläggningstillgångar | 5   | -2 615 049          | -2 920 512          |
| Övriga rörelsekostnader   |     | -2 342              | -1 146 055          |
|   |     | <b>-141 269 522</b> | <b>-147 928 604</b> |
| <b>Rörelseresultat</b>  |     | <b>1 520 437</b>    | <b>-3 243 957</b>   |
| <i>Resultat från finansiella investeringar</i>                        |     |                     |                     |
| Ränteintäkter och liknande resultatposter                             | 7   | 487 260             | 740 769             |
| Räntekostnader och<br>liknande resultatposter                         | 8   | -2 140 163          | -1 050 261          |
|   |     | <b>-1 652 903</b>   | <b>-309 492</b>     |
| <b>Resultat efter finansiella poster</b>                              |     | <b>-132 466</b>     | <b>-3 553 449</b>   |
| Skatt på årets resultat   | 9   | -218 546            | 798 699             |
| <b>Årets resultat</b>   |     | <b>-351 012</b>     | <b>-2 754 750</b>   |

## Koncernens balansräkning

|  | Not | 2023-12-31        | 2022-12-31        |
|--|-----|-------------------|-------------------|
| <b>TILLGÅNGAR</b>  |     |                   |                   |
| <i>Anläggningstillgångar</i>   | 10  |                   |                   |
| <i>Immateriella anläggningstillgångar</i>  | 11  |                   |                   |
| Balanserade utgifter för forsknings- och utvecklingsarbeten och liknande arbeten |     | 588 000           | 839 585           |
| Pågående utvecklingsarbeten  |     | 0                 | 94 876            |
| Goodwill   |     | 0                 | 0                 |
| Patent   |     | 964 296           | 1 253 253         |
|  |     | <b>1 552 296</b>  | <b>2 187 714</b>  |
| <i>Materiella anläggningstillgångar</i>  | 12  |                   |                   |
| Byggnader och mark   |     | 16 302 628        | 17 062 292        |
| Maskiner och andra tekniska anläggningar   |     | 4 127 586         | 2 352 619         |
| Pågående nyanläggning  |     | 0                 | 1 203 798         |
| Inventarier, verktyg och installationer  |     | 3 395 141         | 4 018 554         |
|  |     | <b>23 825 355</b> | <b>24 637 263</b> |
| <i>Finansiella anläggningstillgångar</i>   |     |                   |                   |
| Andra långfristiga värdepappersinnehav   | 14  | 100               | 100               |
| Uppskjuten skattefordran   | 15  | 84 789            | 100 867           |
| Andra långfristiga fordringar  | 16  | 858 000           | 822 000           |
|  |     | <b>942 889</b>    | <b>922 967</b>    |
| <b>Summa anläggningstillgångar</b>   |     | <b>26 320 540</b> | <b>27 747 944</b> |
| <i>Omsättningstillgångar</i>   |     |                   |                   |
| <i>Varulager m.m.</i>  |     |                   |                   |
| Råvaror och förnödenheter  |     | 22 392 945        | 24 885 449        |
| Varor under tillverkning   |     | 1 158 674         | 1 281 495         |
|  |     | <b>23 551 619</b> | <b>26 166 944</b> |
| <i>Kortfristiga fordringar</i>   |     |                   |                   |
| Kundfordringar   |     | 15 186 891        | 11 214 960        |
| Övriga fordringar  |     | 4 476 188         | 4 753 639         |
| Skattefordran  |     | 1 567 919         | 2 916 549         |
| Förutbetalda kostnader och upplupna intäkter                                     | 17  | 2 495 552         | 2 732 813         |
|  |     | <b>23 726 550</b> | <b>21 617 961</b> |
| <i>Kassa och bank</i>  | 27  | <b>6 460 634</b>  | <b>8 828 323</b>  |
| <b>Summa omsättningstillgångar</b>   |     | <b>53 738 803</b> | <b>56 613 228</b> |
| <b>SUMMA TILLGÅNGAR</b>  |     | <b>80 059 343</b> | <b>84 361 172</b> |

## Koncernens balansräkning

|  | Not | 2023-12-31        | 2022-12-31        |
|--|-----|-------------------|-------------------|
| <b>EGET KAPITAL OCH SKULDER</b>              |     |                   |                   |
| <i>Eget kapital</i>                          | 18  |                   |                   |
| Aktiekapital                                 | 19  | 80 689 589        | 80 689 589        |
| Annat eget kapital inkl. årets resultat      |     | -47 276 931       | -46 913 098       |
|  |     | <b>33 412 658</b> | <b>33 776 491</b> |
| <b>Summa eget kapital</b>                    |     | <b>33 412 658</b> | <b>33 776 491</b> |
| <br>   |     |                   |                   |
| <i>Avsättningar</i>                          | 20  | 2 596 903         | 2 241 217         |
| <br>   |     |                   |                   |
| <i>Långfristiga skulder</i>                  |     |                   |                   |
| Skulder till kreditinstitut                  | 21  | 6 363 303         | 7 632 854         |
|  |     | <b>6 363 303</b>  | <b>7 632 854</b>  |
| <br>   |     |                   |                   |
| <i>Kortfristiga skulder</i>                  |     |                   |                   |
| Checkräkningskredit                          | 22  | 3 760 389         | 3 200 771         |
| Skulder till kreditinstitut                  | 21  | 1 367 693         | 4 858 900         |
| Förskott från kunder                         | 23  | 6 369 643         | 4 818 613         |
| Leverantörsskulder                           |     | 14 450 155        | 17 879 462        |
| Aktuella skatteskulder                       |     | 0                 | 606 235           |
| Övriga skulder                               |     | 6 499 813         | 4 616 024         |
| Upplupna kostnader och förutbetalda intäkter | 24  | 5 238 786         | 4 730 605         |
|  |     | <b>37 686 479</b> | <b>40 710 610</b> |
| <br>   |     |                   |                   |
| <b>SUMMA EGET KAPITAL OCH SKULDER</b>        |     | <b>80 059 343</b> | <b>84 361 172</b> |

## Koncernens kassaflödesanalys

|   | 2023              | 2022               |
|---|-------------------|--------------------|
| <b>Kassaflöde från den löpande verksamheten</b>                                     |                   |                    |
| Rörelseresultat   | 1 520 437         | -3 243 957         |
| <i>Justeringar för poster som inte ingår i kassaflödet</i>                          |                   |                    |
| Avskrivningar och nedskrivningar  | 2 615 049         | 2 920 512          |
| Kursvinster/Förluster   | -14 804           | 81 911             |
| Realisationsresultat  | 0                 | 908 527            |
| Erhållen ränta  | 487 260           | 740 769            |
| Erlagd ränta  | -2 140 163        | -1 050 261         |
| Förändring avsättningar   | 126 833           | -52 750            |
| Övrigt  | 1 983             | -44 761            |
|   | <b>2 596 595</b>  | <b>259 990</b>     |
| Betald inkomstskatt   | 768 780           | -1 208 576         |
| <b>Kassaflöde från den löpande verksamheten före förändringar av rörelsekapital</b> | <b>3 365 375</b>  | <b>-948 586</b>    |
| <i>Kassaflöde från förändringar i rörelsekapitalet</i>                              |                   |                    |
| Förändring av varulager   | 2 615 325         | -1 768 030         |
| Förändring av fordringar  | -3 457 219        | -426 598           |
| Förändring av rörelseskulder  | 513 693           | -7 705 396         |
|   | <b>-328 201</b>   | <b>-9 900 024</b>  |
| <b>Kassaflöde från den löpande verksamheten</b>                                     | <b>3 037 174</b>  | <b>-10 848 610</b> |
| <b>Kassaflöde från investeringsverksamheten</b>                                     |                   |                    |
| Förvärv av materiella anläggningstillgångar   | -1 167 723        | -3 671 352         |
| Förvärv av immateriella anläggningstillgångar                                       | 0                 | -122 800           |
| Förändring av finansiella anläggningstillgångar                                     | -36 000           | -36 000            |
| Försäljning av anläggningstillgångar  | 0                 | 0                  |
| <b>Kassaflöde från investeringsverksamheten</b>                                     | <b>-1 203 723</b> | <b>-3 830 152</b>  |
| <b>Kassaflöde från finansieringsverksamheten</b>                                    |                   |                    |
| Förändring checkräkning   | 559 618           | 3 200 771          |
| Förändring av skuld   | -4 760 758        | -4 659 053         |
| Utdelning   | 0                 | -2 983 324         |
| <b>Kassaflöde från finansieringsverksamheten</b>                                    | <b>-4 201 140</b> | <b>-4 441 606</b>  |
| <b>Årets kassaflöde</b>   | <b>-2 367 689</b> | <b>-19 120 368</b> |
| <b>Likvida medel vid årets början</b>   | <b>8 828 323</b>  | <b>27 948 690</b>  |
| <b>Likvida medel vid årets slut</b>   | <b>6 460 634</b>  | <b>8 828 323</b>   |

## Moderbolagets resultaträkning

|   | Not | 2023               | 2022            |
|---|-----|--------------------|-----------------|
| <i>Rörelsens intäkter</i>                           |     |                    |                 |
| Nettoomsättning                                     | 1   | 300 412            | 302 740         |
| Övriga rörelseintäkter                              | 2   | 0                  | 1 971           |
|   |     | <b>300 412</b>     | <b>304 711</b>  |
| <i>Rörelsens kostnader</i>                          |     |                    |                 |
| Råvaror och förnödenheter samt främmande arbeten    |     |                    |                 |
| Övriga externa kostnader                            | 3,4 | -49 250            | -53 100         |
| Personalkostnader                                   | 3   | -349 272           | -349 272        |
| Övriga rörelsekostnader                             |     | -2 332             | 0               |
|   |     | <b>-400 854</b>    | <b>-402 372</b> |
| <b>Rörelseresultat</b>                              | 6   | <b>-100 442</b>    | <b>-97 661</b>  |
| <i>Resultat från finansiella investeringar</i>      |     |                    |                 |
| Nedskrivningar av finansiella anläggningstillgångar |     | -46 955 492        | 0               |
| Räntekostnader och liknande resultatposter          | 8   | -98 019            | -115 075        |
|   |     | <b>-47 053 511</b> | <b>-115 075</b> |
| <b>Resultat efter finansiella poster</b>            |     | <b>-47 153 953</b> | <b>-212 736</b> |
| Koncernbidrag                                       |     | 0                  | 0               |
| <b>Resultat före skatt</b>                          |     | <b>-47 153 953</b> | <b>-212 736</b> |
| Skatt på årets resultat                             | 9   | 30 553             | 43 824          |
| <b>Årets resultat</b>                               |     | <b>-47 123 400</b> | <b>-168 912</b> |

## Moderbolagets balansräkning

|  | Not    | 2023-12-31        | 2022-12-31        |
|--|--------|-------------------|-------------------|
| <b>TILLGÅNGAR</b>                        |        |                   |                   |
| <i>Anläggningstillgångar</i>             |        |                   |                   |
| <i>Finansiella anläggningstillgångar</i> |        |                   |                   |
| Andelar i koncernföretag                 | 13, 25 | 45 585 605        | 92 541 097        |
| Uppskjuten skattefordran                 | 15     | 82 060            | 43 824            |
|  |        | <b>45 667 665</b> | <b>92 584 921</b> |
| <b>Summa anläggningstillgångar</b>       |        | <b>45 667 665</b> | <b>92 584 921</b> |
| <i>Omsättningstillgångar</i>             |        |                   |                   |
| <i>Kortfristiga fordringar</i>           |        |                   |                   |
| Fordringar hos koncernföretag            |        | 224 549           | 97 934            |
| Övriga fordringar                        |        | 4                 | 6                 |
|  |        | <b>224 553</b>    | <b>97 940</b>     |
| <i>Kassa och bank</i>                    | 27     | 614               | 614               |
| <b>Summa omsättningstillgångar</b>       |        | <b>225 167</b>    | <b>98 554</b>     |
| <b>SUMMA TILLGÅNGAR</b>                  |        | <b>45 892 832</b> | <b>92 683 475</b> |

## Moderbolagets balansräkning

|                                       | Not | 2023-12-31         | 2022-12-31        |
|---------------------------------------|-----|--------------------|-------------------|
| <b>EGET KAPITAL OCH SKULDER</b>       |     |                    |                   |
| <i>Eget kapital</i>                   | 18  |                    |                   |
| <i>Bundet eget kapital</i>            |     |                    |                   |
| Aktiekapital                          | 19  | 80 689 589         | 80 689 589        |
|                                       |     | <b>80 689 589</b>  | <b>80 689 589</b> |
| <i>Fritt eget kapital</i>             |     |                    |                   |
| Balanserat resultat                   |     | -153 531           | 15 381            |
| Årets resultat                        |     | -47 123 400        | -168 912          |
|                                       |     | <b>-47 276 931</b> | <b>-153 531</b>   |
| <b>Summa eget kapital</b>             |     | <b>33 412 658</b>  | <b>80 536 058</b> |
| <br>                                  |     |                    |                   |
| <i>Långfristiga skulder</i>           |     |                    |                   |
| Skulder till kreditinstitut           | 21  | 0                  | 0                 |
|                                       |     | <b>0</b>           | <b>0</b>          |
| <br>                                  |     |                    |                   |
| <i>Kortfristiga skulder</i>           |     |                    |                   |
| Skulder till kreditinstitut           | 21  | 0                  | 2 500 000         |
| Skulder till koncernföretag           |     | 12 461 152         | 9 021 996         |
| Skatteskulder                         |     | 0                  | 606 234           |
| Övriga skulder                        |     | 19 022             | 19 187            |
|                                       |     | <b>12 480 174</b>  | <b>12 147 417</b> |
| <b>SUMMA EGET KAPITAL OCH SKULDER</b> |     | <b>45 892 832</b>  | <b>92 683 475</b> |

## Moderbolagets kassaflödesanalys

|   | Not       | 2023              | 2022              |
|---|-----------|-------------------|-------------------|
| <b>Kassaflöde från den löpande verksamheten</b>                                     |           |                   |                   |
| Rörelseresultat   |           | -100 442          | -97 661           |
|   |           | <b>-100 442</b>   | <b>-97 661</b>    |
| <i>Justeringar för poster som inte ingår i kassaflödet</i>                          |           |                   |                   |
| Erlagd ränta  |           | -98 019           | -115 075          |
|   |           | <b>-198 461</b>   | <b>-212 736</b>   |
| Betald inkomstskatt   |           | -613 917          | 0                 |
| <b>Kassaflöde från den löpande verksamheten före förändringar av rörelsekapital</b> |           | <b>-812 378</b>   | <b>-212 736</b>   |
| <i>Kassaflöde från förändringar i rörelsekapitalet</i>                              |           |                   |                   |
| Förändring av fordringar  |           | -126 613          | 53 409            |
| Förändring av skulder   |           | 3 438 991         | 5 642 652         |
|   |           | <b>3 312 378</b>  | <b>5 696 061</b>  |
| <b>Kassaflöde från den löpande verksamheten</b>                                     |           | <b>2 500 000</b>  | <b>5 483 325</b>  |
| <b>Kassaflöde från finansieringsverksamheten</b>                                    |           |                   |                   |
| Förändring av skuld   |           | -2 500 000        | -2 500 000        |
| Utdelning   |           | 0                 | -2 983 325        |
| <b>Kassaflöde från finansieringsverksamheten</b>                                    |           | <b>-2 500 000</b> | <b>-5 483 325</b> |
| <b>Årets kassaflöde</b>   |           | <b>0</b>          | <b>0</b>          |
| <b>Likvida medel vid årets början</b>   |           | <b>614</b>        | <b>614</b>        |
| <b>Likvida medel vid årets slut</b>   | <b>27</b> | <b>614</b>        | <b>614</b>        |

## Redovisnings- och värderingsprinciper

### Allmänt

Årsredovisningen och koncernredovisningen har upprättats enligt Årsredovisningslagen (1995:1554) och bokföringsnämndens allmänna råd BFNAR 2012:1 Årsredovisning och koncernredovisning (K3).

### Koncernförhållanden

Water Jet Sweden AB är moderbolag i en koncern som förutom Water Jet Sweden AB omfattar det 100% äga dotterbolag Water Jet Polska Sp.Z.o.o. (191569967), 100% Water Jet Pacific Trading Company Ltd (67380464-4) samt 100% Water Jet Sweden GmbH, HRB (112382 B.)

### Närstående bolag

Bolagets huvudägare har även väsentligt inflytande genom ägarandel i företag som bolaget bedriver handel med. Försäljningen och inköpen uppgår till 1-4% av omsättningen. Detta närstående företag är Water Jet Lego Ronneby AB (Org nr 556516-9090).

### Koncernredovisning

Koncernredovisningen är upprättad enligt förvärvsmetoden. Koncernredovisningen omfattar moderföretaget samt dess dotterbolag. Med dotterbolag avses de företag i vilka moderföretaget, direkt eller indirekt, har ett bestämmande inflytande. I normalfallet avser detta företag där moderföretaget innehar mer än 50% av rösterna. I koncernredovisningen ingår dotterföretagen från den dagen koncernen erhåller bestämmande inflytande tills den dag det inte längre föreligger. Dotterföretagens redovisningsprinciper överensstämmer med koncernens redovisningsprinciper i övrigt.

I koncernredovisningen faller koncernföretagens bokslutsprinciper bort och ingår i det redovisade resultatet efter avdrag för uppskjuten skatt. Detta innebär att koncernföretagens obeskattade reserver i koncernens balansräkning fördelas mellan uppskjuten skatteskuld och eget kapital.

Minoritetens andel av årets resultat redovisas direkt i anslutning till Årets resultat samt att eget kapital som hänförs till minoriteten återfinns på en separat rad i koncernens egna kapital.

Närmast överordnade moderföretag som upprättar koncernredovisning i vilken moderföretaget ingår är VEGA Ronneby AB (org.nr. 556762-7798) med säte i Ronneby-stad. Moderföretaget för hela koncernen är Vega Ronneby AB (org.nr. 556762-7798) med säte i Ronneby-stad.

### Klassificering

Anläggningstillgångar, långfristiga skulder och avsättningar består i allt väsentligt enbart av belopp som förväntas återvinnas eller betalas efter mer än tolv månader räknat från balansdagen. Omsättningstillgångar och kortfristiga skulder består i allt väsentligt enbart av belopp som förväntas återvinnas eller betalas inom tolv månader från balansdagen.

### Värderingsprinciper mm.

Tillgångar, avsättningar och skulder har värderats till anskaffningsvärden om inget annat anges nedan.

### Intäktsredovisning

#### Försäljning av varor

Intäkten redovisas till verkligt värde av vad som erhållits eller kommer erhållas. Det innebär att intäkten redovisas till nominellt värde (fakturabelopp) om ersättning erhållas i likvida medel direkt vid leveransen. Avdrag görs för lämnade rabatter.

Vid försäljning av varor redovisas normalt inkomsten som intäkt när de väsentliga förmåner och risker som är förknippade med ägandet av varan har överförts till köparen.

### *Ränta, royalty och utdelning*

Ersättning i form av ränta, royalty eller utdelning redovisas som intäkt när det är sannolikt att de ekonomiska fördelar som är förknippade med transaktionen har tillförts koncernen samt när inkomsten kan beräknas på ett tillförlitligt sätt.

### **Immateriella och materiella anläggningstillgångar**

|   |                |
|---|----------------|
| Goodwill                                  | 5 år           |
| Övriga immateriella anläggningstillgångar | 5 år           |
| Byggnader (komponentavskrivning)          | 20-80 år       |
| Markanläggning                            | 20 år          |
| Maskiner                                  | 10 år          |
| Inventarier, verktyg och installationer   | 5 år           |
| Bilar                                     | 5 år alt. 3 år |
| Datorer                                   | 3 år           |

Redovisat värde granskas beträffande eventuell värdeminskning när händelse eller ändrade förutsättningar indikerar att det redovisade värdet eventuellt inte kommer kunna återvinnas. Om det finns sådana indikationer och om det redovisade värdet överstiger det förväntade återvinningsbara beloppet skrivs tillgångarna ned till det återvinningsbara beloppet, vilket motsvarar det högsta av nettoförsäljningsvärdet och nyttjandevärdet.

Nyttjandevärdet utgörs av nuvärdet av de förväntade kassaflödena enligt en diskonteringsfaktor före skatt, som avspeglar marknadens aktuella uppskattning av pengars tidsvärde och de risker som förknippas med tillgången. Nedskrivningen redovisas i resultaträkningen.

Materiella anläggningstillgångar har delats upp på komponenter när komponenterna är betydande och komponenterna har väsentligt olika nyttjandeperioder. När en komponent i en anläggningstillgång byts ut, utträngs eventuell kvarvarande del av den gamla komponenten och den nya komponentens anskaffningsvärde aktiveras. Utgifter för löpande reparationer och underhåll redovisas som kostnader.

### **Internt upparbetade immateriella anläggningstillgångar**

Koncernen tillämpar den s.k. "aktiveringsmetoden" avseende internt upparbetade immateriella anläggningstillgångar. Metoden innebär att samtliga utgifter som uppfyller kriterierna i K3 aktiveras som immateriell anläggningstillgång och skrivs av under tillgångens beräknade nyttjandeperiod.

### **Fordringar**

Fordringar har upptagits till det lägsta av anskaffningsvärde och det belopp varmed de beräknas inflyta.

### **Varulager**

Varulagret är värderat till det lägsta av anskaffningsvärde, enligt den s.k. först-in-först-ut principen (FIFU), och nettoförsäljningsvärde. Nettoförsäljningsvärdet är det beräknade försäljningsvärdet minskat med beräknade kostnader för färdigställande samt beräknade försäljningskostnader. Erforderligt avdrag för inkurans har gjorts efter individuell prövning.

### **Tjänste- och entreprenaduppdrag**

Tjänsteuppdrag/Entreprenaduppdrag på löpande räkning intäktsredovisas i takt med att arbetet utförs. Upparbetad, ej fakturerad intäkt tas i balansräkningen upp till det belopp som beräknas bli fakturerat och redovisas i posten "Upparbetad med ej fakturerad intäkt".

Koncernen vinstavräknar, utförda tjänste- och entreprenaduppdrag till fast pris i takt med att arbetet utförs, s.k. succesiv vinstavräkning. Vid beräkningen av upparbetad vinst har färdigställandegraden beräknats som nedlagda utgifter per balansdagen i relation till de totalt beräknade utgifterna för att fullgöra uppdraget. Skillnaden mellan redovisad intäkt och fakturerade delar redovisas i balansräkningen i posten "Upparbetad med ej fakturerad intäkt".

### **Finansiella instrument**

Finansiella tillgångar redovisas till anskaffningsvärde i balansräkningen till dess att rättigheten har realiserats eller företaget inte längre har rättighet till tillgången. Nedskrivning av finansiella tillgångar sker när det finns objektiva belägg för en nedskrivning, om exempelvis en gäldenär inte kan fullgöra sina åtaganden.

Finansiella tillgångar samt låneskulder redovisas på likviddagen. Kortfristiga placeringar redovisas på affärsdagen. Kundfordringar och leverantörsskulder redovisas i balansräkningen när fakturan skickats respektive erhållits. Finansiella instrument med en löptid understigande 12 månader redovisas som kortsiktiga tillgångar och skulder i annat fall som långfristiga.

### **Fordringar och skulder i utländsk valuta**

Fordringar och skulder i utländsk valuta har omräknats till balansdagens kurs. Kursvinster och kursförluster på rörelsens fordringar och skulder tillförs rörelseresultatet. Vinster och förluster på finansiella fordringar och skulder redovisas som finansiella poster.

### **Kassaflödesanalys**

Kassaflödesanalysen upprättas enligt indirekt metod. Det redovisade kassaflödet omfattar endast transaktioner som medfört in- eller utbetalningar.

### **Likvida medel**

Som likvida medel klassificerar företaget, förutom kassamedel, disponibla tillgodohavanden hos banker och andra kreditinstitut.

### **Ersättningar till anställda**

Ersättningar till anställda avser alla typer av ersättningar som koncernen lämnar till de anställda. Koncernens ersättningar innefattar bland annat löner, betald semester, betald frånvaro, bonus och ersättningar efter avslutad anställning (pensioner). Redovisning sker i takt med intjänandet. Ersättningar till anställda efter avslutad anställning avser avgiftsbestämda eller förmånsbestämda pensionsplaner. Som avgiftsbestämda planer klassificeras planer där fastställda avgifter betalas och det inte finns förpliktelser, vare sig legala eller informella, att betala något ytterligare, utöver dessa avgifter. Övriga planer klassificeras som förmånsbestämda pensionsplaner.

Koncernen har förmånsbestämda pensionsförpliktelser vilka uteslutande är beroende av värdet på de av koncernen ägda kapitalförsäkringar. Kapitalförsäkringarna redovisas som finansiell anläggningstillgång. I enlighet med förenklingsregeln i BFNAR 2012:1 redovisas pensionsförpliktelsen som en avsättning till samma värde som kapitalförsäkringens redovisade värde.

### **Skatt**

Skatt på årets resultat i resultaträkningen består av aktuell skatt och uppskjuten skatt. Aktuell skatt är inkomstskatt för innevarande räkenskapsår som avser årets skattepliktiga resultat och den del av tidigare räkenskapsårs

inkomstskatt som ännu inte har redovisats. Uppskjuten skatt är inkomstskatt för skattepliktiga resultat avseende framtida räkenskapsår till följd av tidigare transaktioner eller händelser.

Uppskjuten skatteskuld redovisas för alla skattepliktiga temporära skillnader, dock inte för temporära skillnader som härrör från första redovisningen av goodwill. Uppskjuten skattefordran redovisas för avdragsgilla temporära skillnader och för möjligheten av i framtiden använda skattemässiga underskottsavdrag. Värderingen baseras på hur det redovisade värdet för motsvarande tillgång eller Skuld förväntas återvinnas respektive regleras. Beloppen baseras på de skattesatser och skatteregler som är beslutade före balansdagen och har inte nuvärdesberäknats.

Uppskjutna skattefordringar har värderats till högst det belopp som sannolikt kommer att återvinnas baserat på innevarande och framtida skattepliktiga resultat. Värderingen omprövas varje balansdag.

### **Avsättningar**

Som avsättning har redovisats förpliktelser gentemot tredje man som är hänförliga till räkenskapsåret eller tidigare räkenskapsår och som på balansdagen antingen är säkra eller sannolika till sin förekomst men oviss till belopp eller till den tidpunkt då de ska infrias.

### **Bedömningar och uppskattningar**

Följande av styrelsens bedömningar har en betydande effekt på redovisade belopp i årsredovisningen och koncernredovisningen:

#### **Inkurans**

Bolaget tillämpar en inkuranstrappa baserat på artiklarnas omsättningshastighet.

#### **Garantiavsättning**

Garantiavsättning baseras på schablonbelopp per såld maskin. Beloppen varierar beroende på maskintyp och garantitid.

#### **Leasing**

##### *Koncern*

Finansiella leasingavtal upptas i balansräkningen och redovisas utefter de rättigheter och skyldigheter som avtalet föreskrivit bolaget. Vilket innebär att en tillgång och en skuld upptas i balansräkningen. Tillgången och skulden redovisas till det lägsta av tillgångens verkliga värde och nuvärdet av minimileasingavgifterna.

##### *Moderbolaget*

I moderföretaget redovisas samtliga leasingavtal, såväl finansiella som operationella leasingavtal.

#### **Redovisning av statliga bidrag**

Bidrag redovisas när företaget har uppfyllt de villkor som är förknippade med bidraget (K3 24.3). Om det däremot finns krav på framtida prestation redovisas bidragen när prestationen är utförd (K3 24.4). Bidragen redovisas i posten övriga rörelseintäkter.

## Noter

### Not 1 Nettoomsättningens fördelning

Nettoomsättningen fördelar sig på geografiska marknader enligt följande:

#### Koncernen

|                         | 2023               | 2022               |
|-------------------------|--------------------|--------------------|
| Sverige                 | 29 427 608         | 33 838 985         |
| Eu-länder, exkl Sverige | 56 487 743         | 55 870 533         |
| Övriga marknader        | 53 209 085         | 54 212 915         |
| <b>Summa</b>            | <b>139 124 436</b> | <b>143 922 433</b> |

#### Moderbolag

|                         | 2023           | 2022           |
|-------------------------|----------------|----------------|
| Eu-länder, exkl Sverige | 162 412        | 164 740        |
| Övriga marknader        | 138 000        | 138 000        |
| <b>Summa</b>            | <b>300 412</b> | <b>302 740</b> |

### Not 2 Övriga intäkter

Övriga intäkter fördelar sig enligt följande:

|                   | Koncernen        |                | Moderbolaget |              |
|-------------------|------------------|----------------|--------------|--------------|
|                   | 2023             | 2022           | 2023         | 2022         |
| Provision/Royalty | 2 715 508        | 208 868        | 0            | 0            |
| Statliga bidrag   | 247 979          | 57 771         | 0            | 0            |
| Övriga intäkter   | 702 036          | 495 575        | 0            | 1 971        |
| <b>Summa</b>      | <b>3 665 523</b> | <b>762 214</b> | <b>0</b>     | <b>1 971</b> |

### Not 3 Personalkostnader, ersättningar och arvoden

*Medelantalet anställda*

|                           | 2023      |                   | 2022      |                   |
|---------------------------|-----------|-------------------|-----------|-------------------|
| <b>Moderbolag</b>         |           | <b>Var av män</b> |           | <b>Var av män</b> |
| Sverige                   | 1         | 100%              | 1         | 100%              |
| <b>Totalt moderbolag</b>  | <b>1</b>  | <b>100%</b>       | <b>1</b>  | <b>100%</b>       |
| <b>Dotterbolag</b>        |           | <b>Var av män</b> |           | <b>Var av män</b> |
| Polen                     | 2         | 100%              | 2         | 100%              |
| Kina                      | 4         | 50%               | 5         | 83%               |
| Tyskland                  | 5         | 80%               | 5         | 83%               |
| Sverige                   | 33        | 85%               | 36        | 83%               |
| <b>Totalt dotterbolag</b> | <b>44</b> | <b>83%</b>        | <b>48</b> | <b>83%</b>        |
| <b>Koncernen totalt</b>   | <b>45</b> | <b>83%</b>        | <b>49</b> | <b>83%</b>        |

~

| <i>Löner och andra ersättningar</i> | 2023   |   | 2022   |   |
|-------------------------------------|--|---|--|---|
|                                     | Löner och andra ersättningar (varav tantiem o.d) | Sociala kostnader (varav pensionskostnader) | Löner och andra ersättningar (varav tantiem o.d) | Sociala kostnader (varav pensionskostnader) |
| Moderbolaget                        | 265 776<br>(0)                                   | 83 496<br>(0)                               | 265 776<br>(0)                                   | 83 496<br>(0)                               |
| Dotterbolag                         | 27 001 337<br>(0)                                | 10 865 622<br>(2 809 014)                   | 28 771 478<br>(1 224 382)                        | 12 034 360<br>(3 194 848)                   |
| <b>Koncernen totalt</b>             | <b>27 267 113<br/>(0)</b>                        | <b>10 949 118<br/>(2 809 014)</b>           | <b>29 037 254<br/>(1 224 382)</b>                | <b>12 117 856<br/>(3 194 848)</b>           |

Av Koncernens pensionskostnader avser 1 495 084 (f.å. 1 646 153) gruppen styrelse och VD. Bolagets utestående pensionsförpliktelser till dessa uppgår till 858 000 (f.å. 822 000).

*Löner och andra ersättningar fördelat mellan styrelseledamöter m fl och övriga anställda.*

|                         | 2023                                 |                   | 2022                                 |                   |
|-------------------------|--------------------------------------|-------------------|--------------------------------------|-------------------|
|                         | Styrelse och VD (varav tantiem o.d.) | Övriga anställda  | Styrelse och VD (varav tantiem o.d.) | Övriga anställda  |
| Moderbolag              | 265 776                              | 0                 | 265 776                              | 0                 |
| Dotterbolag             | 4 985 125<br>(0)                     | 22 016 213        | 7 093 757<br>(1 224 382)             | 21 677 721        |
| <b>Koncernen totalt</b> | <b>5 250 901<br/>(0)</b>             | <b>22 016 213</b> | <b>7 359 533<br/>(1 224 382)</b>     | <b>21 677 721</b> |

Det finns inga avtalade avgångsvederlag för styrelseledamöter, verkställande direktör eller andra personer i ledande ställning.

Styrelsen kan skilja VD från sin tjänst med tolv månaders uppsägningstid.

*Könsfördelning i företagsledningen*

|  | Koncernen |      | Moderbolag |      |
|--|-----------|------|------------|------|
|  | 2023      | 2022 | 2023       | 2022 |
| <b>Fördelningen mellan kvinnor och män i företagets styrelse</b> |           |      |            |      |
| Kvinnor  | 0         | 0    | 0          | 0    |
| Män  | 6         | 6    | 4          | 4    |
| <b>Fördelningen mellan kvinnor och män i företagsledningen</b>   |           |      |            |      |
| Kvinnor  | 1         | 1    | 0          | 0    |
| Män  | 7         | 7    | 6          | 6    |

#### Not 4 Arvorde till revisorer

|                  | Koncernen      |                | Moderbolag    |               |
|------------------|----------------|----------------|---------------|---------------|
|                  | 2023           | 2022           | 2023          | 2022          |
| Ernst & Young AB |                |                |               |               |
| Revisionsuppdrag | 205 573        | 165 800        | 33 500        | 30 800        |
| Övriga uppdrag   | 316 206        | 62 300         | 14 500        | 22 300        |
| <b>Summa</b>     | <b>521 779</b> | <b>228 100</b> | <b>48 000</b> | <b>53 100</b> |

#### Not 5 Avskrivningar

|                          | Koncernen        |                  |
|--------------------------|------------------|------------------|
|                          | 2023             | 2022             |
| Goodwill                 | 0                | 0                |
| Byggnader och mark       | 759 664          | 763 411          |
| Patent                   | 288 956          | 197 335          |
| Forskning och utveckling | 346 461          | 520 726          |
| Maskiner                 | 235 260          | 0                |
| Inventarier              | 984 708          | 1 439 040        |
| <b>Summa</b>             | <b>2 615 049</b> | <b>2 920 512</b> |

#### Not 6 Inköp och försäljning mellan koncernbolag

Av årets inköp avser 0 kr (0 kr) inköp från andra koncernbolag.

Av årets försäljning avser 300 412 kr (302 740 kr) försäljning till andra koncernbolag.

#### Not 7 Ränteintäkter och liknande resultatposter

|               | Koncernen      |                |
|---------------|----------------|----------------|
|               | 2023           | 2022           |
| Ränteintäkter | 487 260        | 740 769        |
| <b>Summa</b>  | <b>487 260</b> | <b>740 769</b> |

#### Not 8 Räntekostnader och liknande resultatposter

|                | Koncernen        |                  | Moderbolaget  |                |
|----------------|------------------|------------------|---------------|----------------|
|                | 2023             | 2022             | 2023          | 2022           |
| Räntekostnader | 2 140 163        | 1 050 261        | 98 019        | 115 075        |
| <b>Summa</b>   | <b>2 140 163</b> | <b>1 050 261</b> | <b>98 019</b> | <b>115 075</b> |

## Not 9 Skatt på årets resultat

|   | Koncernen       |                | Moderbolaget  |               |
|---|-----------------|----------------|---------------|---------------|
|   | 2023            | 2022           | 2023          | 2022          |
| Aktuell skattekostnad   | -83 295         | 974 431        | 30 553        | 43 824        |
| Utnyttjande av uppskjuten skattefordran avseende tidigare års underskottsavdrag | 0               |                | 0             | 0             |
| Skatteeffekt av ändrad skattesats   |                 |                | 0             | 0             |
| Uppskjuten skattekostnad avseende temporära skillnader                          | -135 251        | -175 732       | 0             | 0             |
| <b>Redovisad skattekostnad</b>  | <b>-218 546</b> | <b>798 699</b> | <b>30 553</b> | <b>43 824</b> |

Skillnaden mellan koncernens skattekostnad och skattekostnad baserad på gällande skattesats består av följande komponenter:

|                                     | Koncernen       |                | Moderbolaget  |               |
|-------------------------------------|-----------------|----------------|---------------|---------------|
|                                     | 2023            | 2022           | 2023          | 2022          |
| Redovisat resultat före skatt       | -132 466        | -3 553 449     | -47 153 953   | -212 736      |
| Skatt enligt gällande skattesats    | 27 288          | 732 010        | 9 713 714     | 43 824        |
| Skatt på ej avdragsgilla kostnader  | -47 243         | -51 576        | -9 675 479    | 0             |
| Skatt avseende temporära skillnader | -7 683          | 127 371        | -7 683        | 0             |
| Underskottsavdrag                   | 149 196         |                | 0             | 0             |
| Uppkommet underskott                | -340 104        |                | 0             | 0             |
| Skatt på schablonränta på P-fonder  |                 | -9 107         | 0             | 0             |
| <b>Redovisad skattekostnad</b>      | <b>-218 546</b> | <b>798 699</b> | <b>30 553</b> | <b>43 824</b> |

Den gällande skattesatsen är i moderbolaget 20,6 % (20,6%).

## Not 10 Leasingavtal

Tillgångar från finansiella leasingavtal ingår i balansräkningen enligt nedan:

|             | Koncernen |           |
|-------------|-----------|-----------|
|             | 2023      | 2022      |
| Inventarier | 2 624 953 | 3 139 718 |

## Not 11 Immateriella anläggningstillgångar

Balanserade utgifter för forsknings- och utvecklingsarbeten och liknande arbeten

|   | Koncernen          |                    |
|---|--------------------|--------------------|
|   | 2023-12-31         | 2022-12-31         |
| Ingående anskaffningsvärden                     | 13 836 759         | 13 594 928         |
| Omklassificeringar                              | 94 876             | 241 831            |
| <b>Utgående ackumulerade anskaffningsvärden</b> | <b>13 931 635</b>  | <b>13 836 759</b>  |
| Ingående avskrivningar                          | -12 997 174        | -12 476 448        |
| Årets avskrivningar                             | -346 461           | -520 726           |
| <b>Utgående ackumulerade avskrivningar</b>      | <b>-13 343 635</b> | <b>-12 997 174</b> |
| <b>Bokfört värde</b>                            | <b>588 000</b>     | <b>839 585</b>     |

### Pågående utvecklingsarbete

|   | Koncernen  |               |
|---|------------|---------------|
|   | 2023-12-31 | 2022-12-31    |
| Ingående anskaffningsvärden                     | 94 876     | 1 129 940     |
| Under året nedlagda kostnader                   | 0          | 0             |
| Anskaffningskostnad vid avyttring               | 0          | -793 233      |
| Omklassificeringar                              | -94 876    | -241 831      |
| <b>Utgående ackumulerade anskaffningsvärden</b> | <b>0</b>   | <b>94 876</b> |
| <b>Bokfört värde</b>                            | <b>0</b>   | <b>94 876</b> |

### Goodwill

|   | Koncernen          |                    |
|---|--------------------|--------------------|
|   | 2023-12-31         | 2022-12-31         |
| Ingående anskaffningsvärden                         | 64 861 275         | 64 861 275         |
| <b>Utgående ackumulerade anskaffningsvärden</b>     | <b>64 861 275</b>  | <b>64 861 275</b>  |
| Akkumulerade avskrivningar                          | -64 861 275        | -64 861 275        |
| <b>Utgående ackumulerade ned- och avskrivningar</b> | <b>-64 861 275</b> | <b>-64 861 275</b> |
| <b>Bokfört värde</b>                                | <b>0</b>           | <b>0</b>           |

### Patent/Varumärkesregistrering

|   | Koncernen        |                  |
|---|------------------|------------------|
|   | 2023-12-31       | 2022-12-31       |
| Ingående anskaffningsvärden                     | 1 691 366        | 2 399 869        |
| Anskaffningskostnad vid avyttring               | 0                | -831 303         |
| Nyanskaffningar                                 | 0                | 122 800          |
| <b>Utgående ackumulerade anskaffningsvärden</b> | <b>1 691 366</b> | <b>1 691 366</b> |
| Ingående avskrivningar                          | -438 112         | -951 787         |
| Ack. avskrivning vid avyttring                  | 0                | 711 009          |
| Årets avskrivningar                             | -288 957         | -197 334         |
| <b>Utgående ackumulerade avskrivningar</b>      | <b>-727 069</b>  | <b>-438 112</b>  |
| <b>Bokfört värde</b>                            | <b>964 297</b>   | <b>1 253 254</b> |

## Not 12 Materiella anläggningstillgångar

### Byggnader och mark

|   | Koncernen          |                    |
|---|--------------------|--------------------|
|   | 2023-12-31         | 2022-12-31         |
| Ingående anskaffningsvärden                     | 34 067 584         | 34 067 584         |
| <b>Utgående ackumulerade anskaffningsvärden</b> | <b>34 067 584</b>  | <b>34 067 584</b>  |
| Ingående avskrivningar                          | -17 005 292        | -16 241 881        |
| Årets avskrivningar                             | -759 664           | -763 411           |
| <b>Utgående ackumulerade avskrivningar</b>      | <b>-17 764 956</b> | <b>-17 005 292</b> |
| <b>Bokfört värde</b>                            | <b>16 302 628</b>  | <b>17 062 292</b>  |

### Maskiner och tekniska anläggningar

|   | Koncernen        |                  |
|---|------------------|------------------|
|   | 2023-12-31       | 2022-12-31       |
| Ingående anskaffningsvärden                     | 2 352 619        | 0                |
| Årets anskaffningskostnad                       | 2 010 227        | 2 352 619        |
| <b>Utgående ackumulerade anskaffningsvärden</b> | <b>4 362 846</b> | <b>2 352 619</b> |
| Ingående avskrivningar                          | 0                | 0                |
| Årets avskrivningar                             | -235 260         | 0                |
| <b>Utgående ackumulerade avskrivningar</b>      | <b>-235 260</b>  | <b>0</b>         |
| <b>Bokfört värde</b>                            | <b>4 127 586</b> | <b>2 352 619</b> |

### Pågående anläggningsarbete

|   | Koncernen  |                  |
|---|------------|------------------|
|   | 2023-12-31 | 2022-12-31       |
| Ingående anskaffningsvärden                     | 1 203 798  | 0                |
| Under året nedlagda kostnader                   | -1 203 798 | 1 203 798        |
| <b>Utgående ackumulerade anskaffningsvärden</b> | <b>0</b>   | <b>1 203 798</b> |
| <b>Bokfört värde</b>                            | <b>0</b>   | <b>1 203 798</b> |

**Inventarier, verktyg och installationer**

|   | <b>Koncernen</b>   |                   |
|---|--------------------|-------------------|
|   | <b>2023-12-31</b>  | <b>2022-12-31</b> |
| Ingående anskaffningsvärden                     | 13 580 987         | 13 338 099        |
| Avyttringar                                     | -565 764           | -5 048            |
| Justering ingående värde                        | 79 710             | 160 000           |
| Nyanskaffningar                                 | 330 132            | 87 936            |
| <b>Utgående ackumulerade anskaffningsvärden</b> | <b>13 425 065</b>  | <b>13 580 987</b> |
| Ingående avskrivningar                          | -9 562 433         | -8 000 441        |
| Avyttringar                                     | 565 764            | 5 048             |
| Justering ingående värde                        | 171 315            | -128 000          |
| Årets avskrivningar                             | -1 204 570         | -1 439 040        |
| <b>Utgående ackumulerade avskrivningar</b>      | <b>-10 029 924</b> | <b>-9 562 433</b> |
| <b>Bokfört värde</b>                            | <b>3 395 141</b>   | <b>4 018 554</b>  |

|   | <b>Moderbolaget</b> |                   |
|---|---------------------|-------------------|
|   | <b>2023-12-31</b>   | <b>2022-12-31</b> |
| <b>Not 13 Finansiella anläggningstillgångar</b> |                     |                   |
| Andelar i koncernföretag                        | 92 541 097          | 92 541 097        |
| <b>Utgående ackumulerade anskaffningsvärden</b> | <b>92 541 097</b>   | <b>92 541 097</b> |
| Årets nedskrivningar                            | -46 955 492         | 0                 |
| <b>Utgående ackumulerade nedskrivningar</b>     | <b>-46 955 492</b>  | <b>0</b>          |
| <b>Bokfört värde</b>                            | <b>45 585 605</b>   | <b>92 541 097</b> |

|                     | <b>Kapitalandel</b> | <b>Eget kapital</b> | <b>Årets resultat</b> | <b>Bokfört värde</b> |
|---------------------|---------------------|---------------------|-----------------------|----------------------|
| Water Jet Sweden AB | 100,00%             | 43 328 754          | 199 629               | 45 585 605           |
| <b>Summa</b>        | <b>100,00%</b>      | <b>43 328 754</b>   | <b>199 629</b>        | <b>45 585 605</b>    |

Uppgifter om dotterföretagets organisationsnummer och säte:

|                     | <b>Org.nr.</b> | <b>Säte</b>      |
|---------------------|----------------|------------------|
| Water Jet Sweden AB | 556516-9066    | Ronneby, Sverige |

**Not 14 Andra långfristiga värdepappersinnehav**

|                    | <b>Bokförtvärde Koncern</b> |
|--------------------|-----------------------------|
| <b>Direktägda:</b> |                             |
| Water Jet UK Ltd   | 100                         |
| <b>Summa</b>       | <b>100</b>                  |

### Andra långfristiga värdepappersinnehav

|   | Koncernen       |                 |
|---|-----------------|-----------------|
|   | 2023-12-31      | 2022-12-31      |
| Ingående anskaffningsvärden                     | 510 200         | 510 200         |
| <b>Utgående ackumulerade anskaffningsvärden</b> | <b>510 200</b>  | <b>510 200</b>  |
| Ingående nedskrivning                           | -510 100        | -510 100        |
| <b>Utgående ackumulerade avskrivningar</b>      | <b>-510 100</b> | <b>-510 100</b> |
| <b>Bokfört värde</b>                            | <b>100</b>      | <b>100</b>      |

### Not 15 Uppskjuten skattefordran

|  | Koncernen     |                | Moderbolaget  |               |
|--|---------------|----------------|---------------|---------------|
|  | 2023-12-31    | 2022-12-31     | 2023-12-31    | 2022-12-31    |
| Ingående värde   | 100 867       | 15 898         | 43 824        | 0             |
| Uppskjuten skatt avseende årets underskottsavdrag                                |               | 84 969         | 38 236        | 43 824        |
| Uttnyttjande av uppskjuten skattefordran avseende tidigare års underskottsavdrag | -16 078       | 0              | 0             | 0             |
| <b>Utgående värde</b>  | <b>84 789</b> | <b>100 867</b> | <b>82 060</b> | <b>43 824</b> |

### Not 16 Andra långfristiga fordringar

|                             | Koncernen         |                   |
|-----------------------------|-------------------|-------------------|
|                             | 2023-12-31        | 2022-12-31        |
| Kapitalförsäkring           | 858 000           | 822 000           |
| <b>Summa</b>                | <b>858 000</b>    | <b>822 000</b>    |
|                             | <b>2023-12-31</b> | <b>2022-12-31</b> |
| Ingående anskaffningsvärden | 822 000           | 786 000           |
| Tillkommande premier        | 36 000            | 36 000            |
| <b>Bokfört värde</b>        | <b>858 000</b>    | <b>822 000</b>    |

### Not 17 Upplupna intäkter och förutbetalda kostnader

|                                 | Koncernen        |                  |
|---------------------------------|------------------|------------------|
|                                 | 2023-12-31       | 2022-12-31       |
| Förutbetalda försäkringspremier | 339 202          | 292 446          |
| Förutbetalda patentavgifter     | 20 623           | 26 968           |
| Förutbetalda programlicenser    | 448 061          | 352 786          |
| Förutbetalda mässkostnader      | 157 397          |                  |
| Upplupen intäkt                 | 1 346 351        | 1 944 121        |
| Upplupen AMF                    | 2 611            | 56 104           |
| Övriga förutbetalda kostnader   | 181 307          | 60 388           |
| <b>Summa</b>                    | <b>2 495 552</b> | <b>2 732 813</b> |

### Not 18 Förslag till vinstdisposition

Styrelsen föreslår att till årsstämman förfogande stående vinstmedel:

|                  |             |
|------------------|-------------|
| Balanserad vinst | -153 531    |
| Årets resultat   | -47 123 400 |
| Kronor           | -47 276 931 |

Styrelsen föreslår att vinstmedlen disponeras så att  
i ny räkning överförs -47 276 931

### Not 19 Aktiekapital

Antal aktier är 5 966 649 st (fg. år 5 966 649 st) i Vega i Ronneby.

### Not 20 Avsättningar

|                            | Koncernen        |                  |
|----------------------------|------------------|------------------|
|                            | 2023-12-31       | 2022-12-31       |
| Garantiåtaganden           | 394 583          | 303 750          |
| Avsättningar för pensioner | 858 000          | 822 000          |
| Avsättning för skatter     | 1 344 320        | 1 115 467        |
| <b>Summa</b>               | <b>2 596 903</b> | <b>2 241 217</b> |

|   | Koncernen      |                |
|---|----------------|----------------|
|   | 2023-12-31     | 2022-12-31     |
| <b>Pensioner och liknande förpliktelser</b> |                |                |
| Belopp vid årets ingång                     | 822 000        | 786 000        |
| Årets avsättningar                          | 36 000         | 36 000         |
|   | <b>858 000</b> | <b>822 000</b> |

|                             | Koncernen      |                |
|-----------------------------|----------------|----------------|
|                             | 2023-12-31     | 2022-12-31     |
| <b>Garantiavsättningar</b>  |                |                |
| Belopp vid årets ingång     | 303 750        | 392 500        |
| Årets avsättningar          | 442 500        | 385 000        |
| Under året återförda belopp | -351 667       | -473 750       |
|                             | <b>394 583</b> | <b>303 750</b> |

|   | Koncernen        |                  |
|---|------------------|------------------|
|   | 2023-12-31       | 2022-12-31       |
| <b>Uppskjutna skatteskulder</b>                         |                  |                  |
| Avskrivningar utöver plan                               | 0                | 0                |
| Periodiseringsfonder                                    | 0                | 0                |
| Uppskjuten skatt hänförlig till<br>temporära skillnader | 1 344 320        | 1 115 467        |
|   | <b>1 344 320</b> | <b>1 115 467</b> |

**Not 21 Förfallotid skulder**  
**Koncernen**

|                             | Förfaller till betalning |                  |                         |                     |
|-----------------------------|--------------------------|------------------|-------------------------|---------------------|
|                             | Skuld per<br>2023-12-31  | Inom ett år      | Inom ett<br>till fem år | Senare än<br>fem år |
| Skulder till kreditinstitut | 7 730 996                | 1 367 733        | 3 136 000               | 3 227 263           |
| <b>Summa</b>                | <b>7 730 996</b>         | <b>1 367 733</b> | <b>3 136 000</b>        | <b>3 227 263</b>    |

**Modern**

|                             | Förfaller till betalning |             |                         |                     |
|-----------------------------|--------------------------|-------------|-------------------------|---------------------|
|                             | Skuld per<br>2023-12-31  | Inom ett år | Inom ett<br>till fem år | Senare än<br>fem år |
| Skulder till kreditinstitut | 0                        | 0           | 0                       | 0                   |
| <b>Summa</b>                | <b>0</b>                 | <b>0</b>    | <b>0</b>                | <b>0</b>            |

**Not 22 Checkräkningskredit**

|                  | Koncernen  |            |
|------------------|------------|------------|
|                  | 2023-12-31 | 2022-12-31 |
| Beviljad kredit  | 17 000 000 | 17 000 000 |
| Utnyttjad kredit | 3 760 389  | 3 200 771  |

**Not 23 Pågående arbete och förskott från kunder**

|                         | Koncernen        |                  |
|-------------------------|------------------|------------------|
|                         | 2023-12-31       | 2022-12-31       |
| Succesiv vinstavräkning | -990 000         | -3 720 000       |
| Erhållna förskott       | 7 359 643        | 8 538 613        |
| <b>Summa</b>            | <b>6 369 643</b> | <b>4 818 613</b> |

**Not 24 Upplupna kostnader och förutbetalda intäkter**

|   | Koncernen        |                  |
|---|------------------|------------------|
|   | 2023-12-31       | 2022-12-31       |
| Semesterlöneskuld                                 | 2 863 117        | 2 527 598        |
| Upplupna löner                                    | 245 355          | 229 844          |
| Upplupna försäljningsprovisioner                  | 0                | 0                |
| Sociala avgifter                                  | 915 949          | 849 606          |
| Tillkommande kostnader slutfakturerade<br>projekt | 739 200          | 764 100          |
| Övriga poster                                     | 475 165          | 359 457          |
| <b>Summa</b>                                      | <b>5 238 786</b> | <b>4 730 605</b> |

**Not 25 Ställda säkerheter avseende egna skulder och avsättningar**

|                                 | <b>Koncernen</b>  |                   | <b>Moderbolaget</b> |                   |
|---------------------------------|-------------------|-------------------|---------------------|-------------------|
|                                 | <b>2023-12-31</b> | <b>2022-12-31</b> | <b>2023-12-31</b>   | <b>2022-12-31</b> |
| Företagsinteckningar            | 30 000 000        | 30 000 000        | 0                   | 0                 |
| Fastighetsinteckningar          | 20 500 000        | 20 500 000        | 0                   | 0                 |
| Aktier i dotterbolag            | 0                 | 0                 | 92 541 097          | 92 541 097        |
| <b>Summa ställda säkerheter</b> | <b>50 500 000</b> | <b>50 500 000</b> | <b>92 541 097</b>   | <b>92 541 097</b> |

**Not 26 Eventualförpliktelser**

|  | <b>Moderbolaget</b> |                   |
|--|---------------------|-------------------|
|  | <b>2023-12-31</b>   | <b>2022-12-31</b> |
| Ställd borgen till förmån för koncernföretag | 22 161 794          | 23 639 130        |
| <b>Summa ansvarsförbindelser</b>             | <b>22 161 794</b>   | <b>23 639 130</b> |

**Not 27 Likvida medel i kassa och bank**

|                                | <b>Koncernen</b>  |                   | <b>Moderbolaget</b> |                   |
|--------------------------------|-------------------|-------------------|---------------------|-------------------|
|                                | <b>2023-12-31</b> | <b>2022-12-31</b> | <b>2023-12-31</b>   | <b>2022-12-31</b> |
| Likvida medel i Kassa och Bank | 6 460 634         | 8 828 323         | 614                 | 614               |
| <b>Summa</b>                   | <b>6 460 634</b>  | <b>8 828 323</b>  | <b>614</b>          | <b>614</b>        |


**Not 28 Väsentliga händelser efter räkenskapsårets slut.**

Det har inte uppstått några händelser av väsentlig karaktär efter räkenskapsårets slut fram till undertecknande av denna årsredovisning.


al

Ronneby den 28/5 2024


2024061816561



Tony Rydh  
Ordförande



Arne Rydh  
Styrelseledamot




Michael Persberg  
Styrelseledamot



Lennart Svensson  
Verkställande Direktör

Vår revisionsberättelse har lämnats den 28/5 - 2024.  
Ernst & Young AB



Anders Håkansson  
Auktoriserad revisor



## Revisionsberättelse

Till bolagsstämman i Vega Ronneby AB, org.nr 556762-7798

### Rapport om årsredovisningen och koncernredovisningen

#### Uttalanden

Vi har utfört en revision av årsredovisningen och koncernredovisningen för Vega Ronneby AB för räkenskapsåret 2023-01-01 – 2023-12-31.

Enligt vår uppfattning har årsredovisningen och koncernredovisningen upprättats i enlighet med årsredovisningslagen och ger en i alla väsentliga avseenden rättvisande bild av moderbolagets och koncernens finansiella ställning per den 31 december 2023 och av dessas finansiella resultat för året enligt årsredovisningslagen. Förvaltningsberättelsen är förenlig med årsredovisningens och koncernredovisningens övriga delar.

Vi tillstyrker därför att bolagsstämman fastställer resultaträkningen och balansräkningen för moderbolaget och koncernen.

#### Grund för uttalanden

Vi har utfört revisionen enligt International Standards on Auditing (ISA) och god revisionssed i Sverige. Vårt ansvar enligt dessa standarder beskrivs närmare i avsnittet Revisorns ansvar. Vi är oberoende i förhållande till moderbolaget och koncernen enligt god revisionssed i Sverige och har i övrigt fullgjort vårt yrkesetiska ansvar enligt dessa krav.

Vi anser att de revisionsbevis vi har inhämtat är tillräckliga och ändamålsenliga som grund för våra uttalanden.

#### Styrelsens och verkställande direktörens ansvar

Det är styrelsen och verkställande direktören som har ansvaret för att årsredovisningen och koncernredovisningen upprättas och att de ger en rättvisande bild enligt årsredovisningslagen. Styrelsen och verkställande direktören ansvarar även för den interna kontroll som de bedömer är nödvändig för att upprätta en årsredovisning och koncernredovisning som inte innehåller några väsentliga felaktigheter, vare sig dessa beror på oegentligheter eller misstag.

Vid upprättandet av årsredovisningen och koncernredovisningen ansvarar styrelsen och verkställande direktören för bedömningen av bolagets och koncernens förmåga att fortsätta verksamheten. De upplyser, när så är tillämpligt, om förhållanden som kan påverka förmågan att fortsätta verksamheten och att använda antagandet om fortsatt drift. Antagandet om fortsatt drift tillämpas dock inte om styrelsen och verkställande direktören avser att likvidera bolaget, upphöra med verksamheten eller inte har något realistiskt alternativ till att göra något av detta.

#### Revisorns ansvar

Våra mål är att uppnå en rimlig grad av säkerhet om att årsredovisningen och koncernredovisningen som helhet inte innehåller några väsentliga felaktigheter, vare sig dessa beror på oegentligheter eller misstag, och att lämna en revisionsberättelse som innehåller våra uttalanden. Rimlig säkerhet är en hög grad av säkerhet, men är ingen garanti för att en revision som utförs enligt ISA och god revisionssed i Sverige alltid kommer att upptäcka en väsentlig felaktighet om en sådan finns. Felaktigheter kan uppstå på grund av oegentligheter eller misstag och anses vara väsentliga om de enskilt eller tillsammans rimligen kan förväntas påverka de ekonomiska beslut som användare fattar med grund i årsredovisningen och koncernredovisningen.

Som del av en revision enligt ISA använder vi professionellt omdöme och har en professionellt skeptisk inställning under hela revisionen. Dessutom:

- identifierar och bedömer vi riskerna för väsentliga felaktigheter i årsredovisningen och koncernredovisningen, vare sig dessa beror på oegentligheter eller misstag, utformar och utför granskningsåtgärder bland annat utifrån dessa risker och inhämtar revisionsbevis som är tillräckliga och ändamålsenliga för att utgöra en grund för våra uttalanden. Risker för att inte upptäcka en väsentlig felaktighet till följd av oegentligheter är högre än för en väsentlig felaktighet som beror på misstag, eftersom oegentligheter kan innefatta agerande i maskopi, förfalskning, avsiktliga utelämnanden, felaktig information eller åsidosättande av intern kontroll.
- skaffar vi oss en förståelse av den del av bolagets interna kontroll som har betydelse för vår revision för att utforma granskningsåtgärder som är lämpliga med hänsyn till omständigheterna, men inte för att uttala oss om effektiviteten i den interna kontrollen.
- utvärderar vi lämpligheten i de redovisningsprinciper som används och rimligheten i styrelsens och verkställande direktörens uppskattningar i redovisningen och tillhörande upplysningar.
- drar vi en slutsats om lämpligheten i att styrelsen och verkställande direktören använder antagandet om fortsatt drift vid upprättandet av årsredovisningen och koncernredovisningen. Vi drar också en slutsats, med grund i de inhämtade revisionsbevisen, om det finns någon väsentlig osäkerhetsfaktor som avser sådana händelser eller förhållanden som kan leda till betydande tvivel om bolagets och koncernens förmåga att fortsätta verksamheten. Om vi drar slutsatsen att det finns en väsentlig osäkerhetsfaktor, måste vi i revisionsberättelsen fästa uppmärksamheten på upplysningarna i årsredovisningen och koncernredovisningen om den väsentliga osäkerhetsfaktorn eller, om sådana upplysningar är otillräckliga, modifiera uttalandet om årsredovisningen och koncernredovisningen. Våra slutsatser baseras på de revisionsbevis som inhämtas fram till datumet för revisionsberättelsen. Dock kan framtida händelser eller förhållanden göra att ett bolag och en koncern inte längre kan fortsätta verksamheten.
- utvärderar vi den övergripande presentationen, strukturen och innehållet i årsredovisningen och koncernredovisningen, däribland upplysningarna, och om årsredovisningen och koncernredovisningen återger de underliggande transaktionerna och händelserna på ett sätt som ger en rättvisande bild.
- inhämtar vi tillräckliga och ändamålsenliga revisionsbevis avseende den finansiella informationen för enheterna eller affärsaktiviteterna inom koncernen för att göra ett uttalande avseende koncernredovisningen. Vi ansvarar för styrning, övervakning och utförande av koncernrevisionen. Vi är ensamt ansvariga för våra uttalanden.

Vi måste informera styrelsen om bland annat revisionens planerade omfattning och inriktning samt tidpunkten för den. Vi måste också informera om betydelsefulla iakttagelser under revisionen, däribland de eventuella betydande brister i den interna kontrollen som vi identifierat.



2024061816563

## Rapport om andra krav enligt lagar och andra författningar

### Uttalanden

Utöver vår revision av årsredovisningen och koncernredovisningen har vi även utfört en revision av styrelsens och verkställande direktörens förvaltning av Vega Ronneby AB för räkenskapsåret 2023-01-01 – 2023-12-31 samt av förslaget till dispositioner beträffande bolagets vinst eller förlust.

Vi tillstyrker att bolagsstämman behandlar förlusten enligt förslaget i förvaltningsberättelsen och beviljar styrelsens ledamöter och verkställande direktören ansvarsfrihet för räkenskapsåret.

### Grund för uttalanden

Vi har utfört revisionen enligt god revisions sed i Sverige. Vårt ansvar enligt denna beskrivs närmare i avsnittet Revisorns ansvar. Vi är oberoende i förhållande till moderbolaget och koncernen enligt god revisors sed i Sverige och har i övrigt fullgjort vårt yrkesetiska ansvar enligt dessa krav.

Vi anser att de revisionsbevis vi har inhämtat är tillräckliga och ändamålsenliga som grund för våra uttalanden.

### Styrelsens och verkställande direktörens ansvar

Det är styrelsen som har ansvaret för förslaget till dispositioner beträffande bolagets vinst eller förlust. Vid förslag till utdelning innefattar detta bland annat en bedömning av om utdelningen är försvarlig med hänsyn till de krav som bolagets och koncernens verksamhetsart, omfattning och risker ställer på storleken av moderbolagets och koncernens egna kapital, konsolideringsbehov, likviditet och ställning i övrigt.

Styrelsen ansvarar för bolagets organisation och förvaltningen av bolagets angelägenheter. Detta innefattar bland annat att fortlöpande bedöma bolagets och koncernens ekonomiska situation och att tillse att bolagets organisation är utformad så att bokföringen, medelsförvaltningen och bolagets ekonomiska angelägenheter i övrigt kontrolleras på ett betryggande sätt. Verkställande direktören ska sköta den löpande förvaltningen enligt styrelsens riktlinjer och anvisningar och bland annat vidta de åtgärder som är nödvändiga för att bolagets bokföring ska fullgöras i överensstämmelse med lag och för att medelsförvaltningen ska skötas på ett betryggande sätt.

### Revisorns ansvar

Vårt mål beträffande revisionen av förvaltningen, och därmed vårt uttalande om ansvarsfrihet, är att inhämta revisionsbevis för att med en rimlig grad av säkerhet kunna bedöma om någon styrelseledamot eller verkställande direktören i något väsentligt avseende:

- företagit någon åtgärd eller gjort sig skyldig till någon försummelse som kan föranleda ersättningsskyldighet mot bolaget, eller
- på något annat sätt handlat i strid med aktiebolagslagen, årsredovisningslagen eller bolagsordningen.

Vårt mål beträffande revisionen av förslaget till dispositioner av bolagets vinst eller förlust, och därmed vårt uttalande om detta, är att med rimlig grad av säkerhet bedöma om förslaget är förenligt med aktiebolagslagen.

Rimlig säkerhet är en hög grad av säkerhet, men ingen garanti för att en revision som utförs enligt god revisions sed i Sverige alltid kommer att upptäcka åtgärder eller försummelser som kan föranleda ersättningsskyldighet mot bolaget, eller att ett förslag till dispositioner av bolagets vinst eller förlust inte är förenligt med aktiebolagslagen.

Som en del av en revision enligt god revisions sed i Sverige använder vi professionellt omdöme och har en professionellt skeptisk inställning under hela revisionen. Granskningen av förvaltningen och förslaget till dispositioner av bolagets vinst eller förlust grundar sig främst på revisioner av räkenskaperna. Vilka tillkommande granskningsåtgärder som utförs baseras på vår professionella bedömning med utgångspunkt i risk och väsentlighet. Det innebär att vi fokuserar granskningen på sådana åtgärder, områden och förhållanden som är väsentliga för verksamheten och där avsteg och överträdelser skulle ha särskild betydelse för bolagets situation. Vi går igenom och prövar fattade beslut, beslutsunderlag, vidtagna åtgärder och andra förhållanden som är relevanta för vårt uttalande om ansvarsfrihet. Som underlag för vårt uttalande om styrelsens förslag till dispositioner beträffande bolagets vinst eller förlust har vi granskat om förslaget är förenligt med aktiebolagslagen.

Karlskrona den 28 maj 2024

Ernst & Young AB

Anders Håkansson  
Auktoriserad revisor