

Årsredovisning

Wood Control Technology Sweden AB

559341-1480

Styrelsen avger följande årsredovisning för
räkenskapsåret 2023-01-01 - 2023-12-31.

Om inte annat särskilt anges, redovisas alla belopp i hela kronor (sek).


INNEHÅLLSFÖRTECKNING	SIDA
- Förvaltningsberättelse	2
- Resultaträkning	3
- Balansräkning	4 - 5
- Noter	6 - 7
- Underskrifter	7

FASTSTÄLLELSEINTYG

Jag intygar att resultaträkningen och balansräkningen har fastställts på årsstämma 2024-06-10.
Årsstämman beslöt att godkänna styrelsens förslag till vinstdisposition.

Jag intygar att innehållet i dessa handlingar överensstämmer med originalen och att originalen undertecknats av
samtliga personer som enligt lag ska underteckna dessa.

Fagersta 2024-06-10


Mikael Augustsson

FÖRVALTNINGSBERÄTTELSE

VERKSAMHETEN

Allmänt om verksamheten

Bolaget skall bedriva konsulttjänster, programmering, el- konstruktion och försäljning inom träindustrin samt därmed förenlig verksamhet.

Företaget har sitt säte i Fagersta kommun.

FLERÅRSÖVERSIKT

Beloppen i flerårsöversikten är angivna i tusental kronor om inte annat anges.

	2301-2312	2110-2212
Nettoomsättning	19 393	9 214
Resultat efter finansiella poster	2 375	110
Soliditet %	15	3

Nettoomsättningen avviker med mer än 30% då efterfrågan av företagets tjänster ökat.

FÖRÄNDRINGAR I EGET KAPITAL

	Aktiekapital	Balanserat resultat	Årets resultat
Belopp vid årets ingång	25 000		79 051
<i>Resultatdisposition enligt bolagsstämman</i>			
Balanseras i ny räkning		79 051	-79 051
Årets resultat			1 875 072
Belopp vid årets utgång	25 000	79 051	1 875 072

RESULTATDISPOSITION

Till årsstämmans förfogande står följande medel:

Balanserat resultat	79 051
Årets resultat	1 875 072
<i>Summa</i>	1 954 123

Styrelsen föreslår att medlen disponeras enligt följande:

Balanseras i ny räkning	1 954 123
<i>Summa</i>	1 954 123

RESULTATRÄKNING

1

	2023-01-01 2023-12-31	2021-10-18 2022-12-31
Rörelseintäkter, lagerförändringar m.m.		
Nettoomsättning	19 393 192	9 214 312
Övriga rörelseintäkter	1 665	–
Summa rörelseintäkter, lagerförändringar m.m.	19 394 857	9 214 312
Rörelsekostnader		
Råvaror och förnödenheter	-10 880 480	-6 425 824
Övriga externa kostnader	-1 435 965	-706 471
Personalkostnader	-4 667 475	-1 965 059
Av- och nedskrivningar av materiella och immateriella anläggningstillgångar	-27 000	–
Övriga rörelsekostnader	-8 696	-6 676
Summa rörelsekostnader	-17 019 616	-9 104 030
Rörelseresultat	2 375 241	110 282
Finansiella poster		
Övriga ränteintäkter och liknande resultatposter	964	105
Räntekostnader och liknande resultatposter	-1 604	-117
Summa finansiella poster	-640	-12
Resultat efter finansiella poster	2 374 601	110 270
Resultat före skatt	2 374 601	110 270
Skatter		
Skatt på årets resultat	-499 529	-31 219
Årets resultat	1 875 072	79 051

20240716222206

BALANSRÄKNING

1

2023-12-31

2022-12-31

20240716222207

TILLGÅNGAR

Anläggningstillgångar

Materiella anläggningstillgångar

Inventarier, verktyg och installationer

3

108 000

–

Summa materiella anläggningstillgångar

108 000

–

Finansiella anläggningstillgångar

Andra långfristiga värdepappersinnehav

4

120 000

120 000

Summa finansiella anläggningstillgångar

120 000

120 000

Summa anläggningstillgångar

228 000

120 000

Omsättningstillgångar

Varulager m.m.

Råvaror och förnödenheter

192 060

154 284

Förskott till leverantörer

1 341 000

–

Summa varulager m.m.

1 533 060

154 284

Kortfristiga fordringar

Kundfordringar

7 319 526

1 063 634

Övriga fordringar

203 885

360 664

Upparbetad men ej fakturerad intäkt

–

737 632

Förutbetalda kostnader och upplupna intäkter

135 158

146 350

Summa kortfristiga fordringar

7 658 569

2 308 280

Kassa och bank

Kassa och bank

3 678 006

1 332 828

Summa kassa och bank

3 678 006

1 332 828

Summa omsättningstillgångar

12 869 635

3 795 392

SUMMA TILLGÅNGAR

13 097 635

3 915 392

2024071622208


	2023-12-31	2022-12-31
EGET KAPITAL OCH SKULDER		
Eget kapital		
<i>Bundet eget kapital</i>		
Aktiekapital	25 000	25 000
<i>Summa bundet eget kapital</i>	<i>25 000</i>	<i>25 000</i>
<i>Fritt eget kapital</i>		
Balanserat resultat	79 051	–
Årets resultat	1 875 072	79 051
<i>Summa fritt eget kapital</i>	<i>1 954 123</i>	<i>79 051</i>
Summa eget kapital	1 979 123	104 051
Kortfristiga skulder		
Förskott från kunder	5 233 500	–
Leverantörsskulder	522 873	917 757
Skulder till intresseföretag och gemensamt styrda företag	562 579	562 579
Skatteskulder	572 002	49 110
Övriga skulder	1 448 226	104 946
Upplupna kostnader och förutbetalda intäkter	2 779 332	2 176 949
Summa kortfristiga skulder	11 118 512	3 811 341
SUMMA EGET KAPITAL OCH SKULDER	13 097 635	3 915 392


2024071622210

Not 4	Andra långfristiga värdepappersinnehav	2023-12-31	2022-12-31
	Ingående anskaffningsvärden	120 000	–
	Inköp	–	120 000
	Utgående anskaffningsvärden	120 000	120 000

UNDERSKRIFTER

Fagersta


Mikael Augustsson
2024-06-10


Mikael Jonsson
2024-06-10