

Årsredovisning

för

Goldwater Sweden Aktiebolag

556840-8339

Räkenskapsåret


2021-07-01 - 2022-06-30

Fastställelseintyg

Undertecknad styrelseledamot i Goldwater Sweden Aktiebolag intygar, dels att denna kopia av årsredovisningen stämmer överens med originalet, dels att resultaträkningen och balansräkningen i årsredovisningen har fastställts på årsstämma 2023-01- . Årsstämman beslutade att godkänna styrelsens förslag till resultatdisposition.

Göteborg 2023-01-24

Csaba Mikael Institoris



Årsredovisning
för
Goldwater Sweden Aktiebolag
556840-8339

Räkenskapsåret
2021-07-01 - 2022-06-30

Innehållsförteckning

Förvaltningsberättelse	2
Resultaträkning	5
Balansräkning	6
Noter	8

Styrelsen och verkställande direktören för Goldwater Sweden Aktiebolag avger följande årsredovisning för räkenskapsåret 2021-07-01 - 2022-06-30.

Förvaltningsberättelse

Information om verksamheten

Goldwater Sweden AB är ett prospekterings- och gruvutvecklingsbolag som ska producera guldkoncentrat från Karakani-gruvan i Västafrika. Bolaget bedriver också prospektering i området med en strategi att kontinuerligt utöka sina mineraltillgångar. En betydande del av verksamheten utgörs därför av prospektering där förekomsten i Karakani utgör en viktig förutsättning för att utveckla bolaget i rätt riktning.

Företaget har sitt säte i Göteborg.

Väsentliga händelser under räkenskapsåret

Den globala pandemin förorsakade att den planerade produktionen som påbörjades januari 2020 har skjutits på framtiden, bolaget kommer att fortsättningsvis utföra prospektering i mindre skala. Bolaget vidtog nödvändiga åtgärder för att minimera risker i samband med pandemin.

Den globala osäkerheten har förut sakat att bolagets utvinningsutrustning som var tillverkat i Ryssland måste ersättas med andra underleverantörer gällande reservdelar mm. Då bolaget följer internationella sanktioner och restriktioner. Detta leder till att tidsutdräkten är svårare att bedöma i dagsläget, samt skjuter den planerade utvinningsproduktionen på framtiden.

Bolaget har ansökt om förlängning av heap leaching och utvinningstillstånd maj 2022. Bolaget har också ansökt om att utöka sitt semi industriella utvinningstillstånd med 15 km² detta kommer att öka bolagets förmåga att attrahera underleverantörer för att driva framtida produktion. Bolagets krossverk har färdigställt ytterligare uppgraderats planeras för att kunna krossa malmen till mindre fragment, verket ligger cirka 2 kilometer från Karakani-Namatou, våren 2019 genomfördes ytterligare geologiska provtagningar i norra delen av området utefter nordvästra sidan av Karakani berget, totalt ca 3000 meter. Geologisk Ni 43101 uppdaterades november 2020 med goda förutsättningar för framtida brytning. Malmen som kommer att brytas ligger i anslutning till den cirka 20 kilometer långa guldpotentiella Karakani-Namatou Gulmlinjen. Utefter vilken Goldwater kontrollerar alla hittills kända guldförekomster. Bolaget har ett flertal guldförekomster som nått olika utvecklingsstadier. Alla Goldwaters mineralförekomster ligger i Guinea.

Översikt

Brytningen i Karakani kommer att ske i dagbrott. Anrikningsverket med tillhörande sanddammar, byggnader och övriga anläggningar har placerats i anslutning till Gulmlinjen som ligger centralt i fältet, vilket medför att transporterna från övriga satellitförekomster i anslutning till den Gulmlinjen kan minimeras. Elförsörjningen sker idag via miljöklassade Generatorer. Brytningen kommer att ske huvudsakligen i ett dagbrott men ett estimerat framtida djup upp till 100 meter.

Brytning och anrikning

Brytningen i Karakani kommer att ske i form av dagbrott som är en teknik som används när guldet är inbäddad i hårda sten sediment, fyndigheterna ligger ytligt och i ett område som inte är lämpligt för tunnel gruvdrift. Dessa är i grunden konstgjorda kratrar som grävs i steg och fortsätter att fördjupas och utvidgas till dess att guldmalmen är tömd.

Den brutna malmen anrikas i verket där den först krossas i tre steg den krossade malmen matas därefter till kvarnen där den mals ner till en kornstorlek som resulterar i ett maximalt utbyte i de efterföljande

processtegen. Första steget i själva anrikningen är klassificering vid vilken de grövre fraktionerna separeras i detta processteg utvinns ett guldkoncentrat med hjälp av centrifug och skakbord. Processen baseras på att guldets specifika vikt är mycket högre än gråbergets

Framtida utveckling

Goldwaters målsättning är att öka aktieägarvärdet genom lönsam guldproduktion samt att utveckla mineralförekomsterna som ingår i Bolagets omfattande projektportfölj samt att genom fortsatt prospektering lokalisera och förädla nya förekomster i anslutning till Karakani-Namatou Gulddinjen. Bolaget kommer även att överväga olika andra möjligheter, inklusive Joint Venture av nya förekomster, för sin fortsatta tillväxt.

Bolagets affärsmetoder och gruvverksamhet grundar sig på hållbara värderingar och på att minimera verksamhetens miljöpåverkan.

Risker i Goldwaters verksamhet

Till gruv- och prospekteringsbolags verksamhet hör olika tekniska, affärsmässiga och finansiella risker. Olika omständigheter kan försena eller förhindra exploateringen av en förekomst. Bolagets ledning arbetar kontinuerligt med riskidentifiering och riskbedömning.

Hälsorisker

En global pandemi kommer att påverka omständigheterna att utveckla bolaget samt försena eller förhindra exploateringen och produktion, bolaget arbetar kontinuerligt med att riskbedöma situationen och följer utsatta riktlinjer från myndigheter

Finansiella riskfaktorer

Bolaget utsätts genom sin verksamhet för en mängd olika finansiella risker: marknadsrisk (inklusive valutarisk och prisrisk), kredit- och motpartsrisk, likviditetsrisk och kassaflödesrisk.

Marknadsrisk

Goldwaters framtida kunder kommer i huvudsak vara förädlingsverk i Europa. Efterfrågan på nyproducerat guld på världsmarknaden kommer att påverka bolagets lönsamhet.

Prisrisk

Bolaget exponeras för prisrisk avseende främst guldprisets upp- och nedgång. Guldpriset sätts dagligen på LBMA (London Billion Market Association). Bolagets exponering mot prisfluktuationer kan till viss del begränsas genom att ingå Billion avseende guldpriset vilket bolaget planerar att tecknat efter produktionsstart.

Valutarisk

Bolaget verkar internationellt och utsätts för valutarisker från olika valutaexponeringar, framförallt avseende Euro och USD. Valutarisk uppstår genom framtida affärstransaktioner, redovisade tillgångar och skulder, samt nettoinvesteringar i utlandsverksamheten.

Kredit- och motpartsrisk

Kredit- och motpartsrisk innebär risken att motparten i en transaktion inte kan fullgöra sitt åtagande och därmed orsakar Goldwater en förlust. För bolagets del uppstår motparts- och kreditrisker främst genom likvida medel och framtida kreditexponeringar gentemot kunder, inklusive utestående fordringar och avtalade transaktioner. För att begränsa framtida riskexponeringen accepteras endast motparter med hög kreditvärdighet.

Likviditetsrisk

Försiktighet i hantering av likviditetsrisk innebär att inneha tillräckliga likvida medel och tillgänglig

finansiering detta genom tillräckliga framtida avtalade kreditmöjligheter

Bolagets strävan är att i verksamhetens nuvarande fas säkerställa likviditeten genom ägarfinansiering samt nyemissioner och eventuell lånefinansiering.

Miljöpåverkan

Gruvdrift leder ofrånkomligt till miljöpåverkan. Goldwaters miljöarbete utgår ifrån att så långt som möjligt begränsa denna påverkan. I Karakani gruvan innebär detta konkret att ingen cyanid eller syror kommer att användas i anrikningsprocessen, att anrikningssanden inte innehåller några miljöfarliga ämnen, att en eventuellt syra genererande anrikningssand och gråberg deponeras separat samt att Bolaget strävar efter att recirkulera så mycket som möjligt av det vatten som används i anrikningsprocessen.

Flerårsöversikt (Tkr)	2021/22	2020/21	2019/20	2018/19	2017/18
Nettoomsättning	154	177	-362	178	2 698
Resultat efter finansiella poster	-2 353	-3 125	-3 573	-4 737	-4 141
Balansomslutning	6 212	8 563	10 561	13 887	18 155
Soliditet (%)	64,5	74,2	89,8	94,0	97,8

Förändringar i eget kapital

	Aktie- kapital	Balanserat resultat	Årets resultat	Totalt
Belopp vid årets ingång	5 000 000	4 482 892	-3 125 185	6 357 707
Disposition enligt beslut av årsstämman:				
Balanseras i ny räkning		-3 125 185	3 125 185	0
Årets resultat			-2 352 853	-2 352 853
Belopp vid årets utgång	5 000 000	1 357 707	-2 352 853	4 004 854

Förslag till behandling av ansamlad förlust

Styrelsen föreslår att den ansamlade förlusten (kronor):

balanserad vinst	1 357 707
årets förlust	-2 352 853
	-995 146
behandlas så att i ny räkning överföres	-995 146
	-995 146

Företagets resultat och ställning i övrigt framgår av efterföljande resultat- och balansräkning med noter.

Resultaträkning

	Not	2021-07-01 -2022-06-30	2020-07-01 -2021-06-30
Nettoomsättning		153 951	177 142
Övriga rörelseintäkter		46 058	126 189
		200 009	303 331
Rörelsens kostnader			
Handelsvaror		-115 813	-116 449
Övriga externa kostnader		-325 350	-380 032
Personalkostnader	2	-306 693	-214 099
Avskrivningar och nedskrivningar av materiella och immateriella anläggningstillgångar		-1 808 600	-2 716 953
Övriga rörelsekostnader		0	-838
		-2 556 456	-3 428 371
Rörelseresultat		-2 356 447	-3 125 040
Resultat från finansiella poster			
Övriga ränteintäkter och liknande resultatposter		0	1 375
Räntekostnader och liknande resultatposter		3 594	-1 520
		3 594	-145
Resultat efter finansiella poster		-2 352 853	-3 125 185
Resultat före skatt		-2 352 853	-3 125 185
Årets resultat		-2 352 853	-3 125 185

Balansräkning

Not

2022-06-30

2021-06-30

TILLGÅNGAR

Anläggningstillgångar

Immateriella anläggningstillgångar

Balanserade utgifter för utvecklingsarbeten och liknande arbeten

4

4 829 892

5 996 376

4 829 892

5 996 376

Materiella anläggningstillgångar

Maskiner och andra tekniska anläggningar

5

720 278

1 362 394

Inventarier, verktyg och installationer

6

0

0

720 278

1 362 394

Finansiella anläggningstillgångar

Andelar i koncernföretag

7

0

0

Andelar i intresseföretag och gemensamt styrda företag

8

0

0

0

0

Summa anläggningstillgångar

5 550 170

7 358 770

Omsättningstillgångar

Varulager m m

Färdiga varor och handelsvaror

148 761

128 770

148 761

128 770

Kortfristiga fordringar

Aktuella skattefordringar

5 152

2 464

Övriga fordringar

92 954

87 360

Förutbetalda kostnader och upplupna intäkter

133 333

94 651

231 439

184 475

Kassa och bank

281 493

890 949

Summa omsättningstillgångar

661 693

1 204 194

SUMMA TILLGÅNGAR

6 211 863

8 562 964

Balansräkning

Not

2022-06-30

2021-06-30

EGET KAPITAL OCH SKULDER

Eget kapital

Bundet eget kapital

Aktiekapital

5 000 000

5 000 000

5 000 000

5 000 000

Fritt eget kapital

Balanserad vinst eller förlust

1 357 707

4 482 892

Årets resultat

-2 352 853

-3 125 185

-995 146

1 357 707

Summa eget kapital

4 004 854

6 357 707

Långfristiga skulder

9

Övriga skulder

25 000

25 000

Summa långfristiga skulder

25 000

25 000

Kortfristiga skulder

Övriga skulder

2 153 879

2 131 768

Upplupna kostnader och förutbetalda intäkter

28 130

48 489

Summa kortfristiga skulder

2 182 009

2 180 257

SUMMA EGET KAPITAL OCH SKULDER

6 211 863

8 562 964

Noter

Not 1 Redovisnings- och värderingsprinciper

Allmänna upplysningar

Årsredovisningen är upprättad i enlighet med årsredovisningslagen och BFNAR 2012:1 Årsredovisning och koncernredovisning (K3).

Redovisningsprinciperna är oförändrade jämfört med föregående år.

Intäktsredovisning

Intäkter har tagits upp till verkligt värde av vad som erhållits eller kommer att erhållas och redovisas i den omfattning det är sannolikt att de ekonomiska fördelarna kommer att tillgodogöras bolaget och intäkterna kan beräknas på ett tillförlitligt sätt.

Anläggningstillgångar

Immateriella och materiella anläggningstillgångar redovisas till anskaffningsvärde minskat med ackumulerade avskrivningar enligt plan och eventuella nedskrivningar.

Avskrivning sker linjärt över den förväntade nyttjandeperioden med hänsyn till väsentligt restvärde. Följande avskrivningsprocent tillämpas:

Immateriella anläggningstillgångar

Balanserade utgifter för utvecklingsarbeten	10
---	----

Materiella anläggningstillgångar

Maskiner och andra tekniska anläggningar	7
Inventarier, verktyg och installationer	5

Nyckeltalsdefinitioner

Nettoomsättning

Rörelsens huvudintäkter, fakturerade kostnader, sidointäkter samt intäktskorrigeringar.

Resultat efter finansiella poster

Resultat efter finansiella intäkter och kostnader men före bokslutsdispositioner och skatter.

Balansomslutning

Företagets samlade tillgångar.

Soliditet (%)

Justerat eget kapital (eget kapital och obeskattade reserver med avdrag för uppskjuten skatt) i procent av balansomslutning.

Not 2 Medelantalet anställda

	2021-07-01 -2022-06-30	2020-07-01 -2021-06-30
Medelantalet anställda	1	1

Not 4 Balanserade utgifter för utvecklingsarbeten och liknande arbeten

	2022-06-30	2021-06-30
Ingående anskaffningsvärden	20 716 374	20 716 374
Inköp	0	0
Utgående ackumulerade anskaffningsvärden	20 716 374	20 716 374
Ingående avskrivningar	-14 719 998	-12 648 362
Årets avskrivningar	-1 166 484	-2 071 636
Utgående ackumulerade avskrivningar	-15 886 482	-14 719 998
Utgående redovisat värde	4 829 892	5 996 376

Not 5 Maskiner och andra tekniska anläggningar

	2022-06-30	2021-06-30
Ingående anskaffningsvärden	15 354 245	15 354 245
Utgående ackumulerade anskaffningsvärden	15 354 245	15 354 245
Ingående avskrivningar	-13 991 852	-13 346 535
Årets avskrivningar	-642 116	-645 317
Utgående ackumulerade avskrivningar	-14 633 968	-13 991 852
Utgående redovisat värde	720 277	1 362 393

Not 6 Inventarier, verktyg och installationer

	2022-06-30	2021-06-30
Ingående anskaffningsvärden	235 546	235 546
Utgående ackumulerade anskaffningsvärden	235 546	235 546
Ingående avskrivningar	-235 546	-235 546
Utgående ackumulerade avskrivningar	-235 546	-235 546
Utgående redovisat värde	0	0

Not 7 Andelar i koncernföretag
Andelar i Gold Water Guinee-SARL, Guinea 98,00%

Not 8 Andelar i intresseföretag och gemensamt styrda företag

	2022-06-30	2021-06-30
Ingående anskaffningsvärden	0	0
Försäljningar	0	0
Utgående ackumulerade anskaffningsvärden	0	0
Utgående redovisat värde	0	0

Not 9 Långfristiga skulder

	2022-06-30	2021-06-30
Lån från närstående personer, långfristig del	-25 000	-25 000
	-25 000	-25 000

Not 10 Ställda säkerheter

	2022-06-30	2021-06-30
Företagsinteckning	0	0
	0	0

2023012503363


Not 11 Väsentliga händelser efter räkenskapsårets slut

Styrelsen bedömer att utbrottet av viruset Covid-19 skulle kunna få en negativ effekt på företagets resultat på nya året, men att styrelsen i dagsläget inte kan bedöma hur stor. Styrelsen följer aktivt utvecklingen och vidtar löpande åtgärder för att begränsa effekten.


- Beslut tagits om Prospekteringen ska koncentreras till Karakani-Namatou linjen och dess omedelbara omgivningar skall fortgå dock med begränsningar på grund av den globala situationen
- Program för kostnadsbesparingar och effektivitetsförbättringar sker fortlöpande
- Ni43-101 Geologiskrapport bekräftar ytterligare fyndigheter i norra delen av Karakani
- Bolagets erhållit förnyat heap-leaching tillstånd efter uppföljande miljöstudier
- Provutvinningen påvisar mycket goda resultat

Göteborg 2023-01-24



Csaba Mikael Institoris
Verkställande direktör


Gabor Csomos


Urban Solander


Tommy Berglund


Björn Dahlöf


Oumar Koulibaly