

**ÅRSREDOVISNING**  
**och**  
**KONCERNREDOVISNING**  
**för**  
**Cebon Group AB**  
Org.nr. 556625-4941

Styrelsen och verkställande direktören får härmed avlämna årsredovisning och koncernredovisning för räkenskapsåret  
2022-01-01 - 2022-12-31

Innehåll	Sida
- förvaltningsberättelse	2
- resultaträkning	4
- balansräkning	5
- kassaflödesanalys	7
- noter	8
- underskrifter	20

Undertecknad styrelseledamot i Cebon Group AB intygar härmed, dels att denna kopia av årsredovisningen överensstämmer med originalet, dels att resultat- och balansräkning fastställts på årsstämma den 1 juni 2023.  
Stämman beslöt tillika godkänna styrelsens förslag till vinstdisposition.

Mölnådal 2023-06-14



Gunnar Axelsson

## Cebon Group AB

Org.nr. 556625-4941

### FÖRVALTNINGSBERÄTTELSE

Årsredovisningen är upprättad i KSEK.

#### Verksamheten

Bolaget bedriver aktivt ägande via sina mogna dotterbolag inom områdena av batterier, energisystem, brandsäkerhet, hemsäkerhet, belysning och därtill lämpliga nya produktkoncept. Försäljning sker i huvudsak på den europeiska marknaden.

Tillägg till detta investerar bolaget i start-up ideer och skall verka som kommersialiserings-booster i dessa projekt.

Företagets säte är Mölndal.

#### Flerårsjämförelse\*, koncernen

	2022	2021	2020	2019	2018
Nettoomsättning	664 389	609 147	561 491	546 793	491 074
Res. efter finansiella poster	8 716	20 194	13 153	1 257	11 157
Res. i % av nettoomsättningen	1,31	3,31	2,34	0,22	2,27
Balansomslutning	350 284	355 854	264 544	260 107	251 798
Soliditet (%)	24,00	22,65	26,42	23,98	25,23
EBITDA	16 368	26 905	20 625	7 486	18 751
EBIDA i % av nettoomsättning	2,25	4,42	3,67	1,38	3,82

\*Definitioner av nyckeltal, se noter

#### Flerårsjämförelse\*, moderbolaget

	2022	2021	2020	2019	2018
Nettoomsättning	1 120	1 019	1 019	1 019	1 020
Res. efter finansiella poster	1 392	2 717	188	-1 587	-1 414
Balansomslutning	48 123	45 765	40 261	36 473	39 198
Soliditet (%)	85,29	83,47	86,14	82,59	84,85
EBITDA	-284	26	504	770	638
EBITDA i % av nettoomsättning	neg.	2,55	49,41	75,56	62,54

\*Definitioner av nyckeltal, se noter

#### Ägarförhållanden

Bolaget innehar 74,18 % av aktierna i GPBM Nordic AB, samt 100% av aktierna i Cebon Sales Development AB, Sunmatic The Safety Company AB, AK Invest Aps, Cebon Global Sourcing HK Ltd, Sparq Technology Group AB och Aktivators AB dessutom 90 % av EXO Industry.

#### Väsentliga händelser under räkenskapsåret

Tillväxt i vår kärnaffär löper vidare. I slutet av året startades ett nytt energibolag där bolaget kommer driva utveckling inom framtidens energilösningar. (SparQ..)

#### Framtida utveckling

Fortsatt fokus på kassaflöden inom våra kärnverksamheter samt investeringar för ökad effektivitet för hållbar lönsam utveckling i enlighet med bolagets tillväxtmål o lönsamhetsmål.

Skapa autonoma affärsområden och bolag med en stark företagskultur som bygger på tillit och individers unika kunskaper. Detta skapar nya möjligheter genom en stark framtidsagenda med mod och driv, dvs entreprenörskap.

#### Finansiella risker och osäkerhetsfraktorer

Bolagets och koncernens inköp sker framförallt i USD vilket innebär en valutaexponering. Bolaget har en välspredd valutaexponering då 40% av försäljningen är i USD och 40% är i EUR resterande 20% är i SEK. Största osäkerheten är idag frågan när inflationen skall vända ner och skapa balans utbud och efterfrågan igen.

#### Hållbarhetsupplysningar

Koncernens hållbarhetsrapport finns publicerad på [www.cebon.com](http://www.cebon.com)

# Cebon Group AB

Org.nr. 556625-4941

## Förändringar i eget kapital, koncern

	Aktiekapital	Övrigt tillskjutet kapital	Annat eget kapital inkl årets resultat	Innehav utan bestämmande inflytande	Summa eget kapital
Belopp vid årets ingång	1 084	1 467	62 081	15 956	80 588
Resultatdisp. enl. beslut av årsstämma:					
Utdelning till minoritets aktieägare		0	0	-292	-292
Utdelning till aktieägare		0	-3 826	0	-3 826
Omföring		0	-91	91	0
Omräkningsdifferens	0	0	1 226	632	1 858
Årets vinst			4 297	1 427	5 724
Belopp vid årets utgång	1 084	1 467	63 687	17 814	84 052

## Förändringar i eget kapital, moderbolag

	Aktiekapital	Reservfond	Överkurs fond	Balanserat resultat	Årets resultat
Belopp vid årets ingång	1 084	551	1 467	28 605	6 496
Beslut på bolagsstämma				6 496	-6 496
Utdelning till aktieägarna				-3 826	
Årets resultat					6 670
Belopp vid årets utgång	1 084	551	1 467	31 275	6 670

## Resultatdisposition (kronor)

### Förslag till disposition av bolagets vinst

Till årsstämmans förfogande står	
balanserad vinst	31 275 044
överkursfond	1 467 400
årets vinst	6 669 537
	<u>39 411 981</u>
Styrelsen föreslår att	
till aktieägarna utdelas	2 550 420
i ny räkning överföres	<u>36 861 561</u>
	39 411 981

### Förslag till beslut om vinstutdelning

Styrelsen föreslår att utdelning lämnas med 2 550 420,00 kr. vilket motsvarar 2,40 kr. per aktie.

Styrelsen föreslår att årsstämman bemyndigar styrelsen att besluta om betalningsdag.

Styrelsen anser att den föreslagna vinstutdelningen är försvarlig med hänsyn till de krav som verksamhetens art, omfattning och risker ställer på storleken av det egna kapitalet samt bolagets konsolideringsbehov, likviditet och ställning i övrigt.

Yttrandet ska ses mot bakgrund av den information som framgår av årsredovisningen. Företagsledningen planerar inga väsentliga förändringar av befintlig verksamhet så som väsentliga investeringar, försäljningar eller avveckling.

Hänsyn har även tagits till de krav som koncernverksamhetens art, omfattning och risker ställer på koncernens egna kapital samt till koncernens konsolideringsbehov, likviditet och ställning i övrigt.

Beträffande bolagets resultat och ställning i övrigt hänvisas till efterföljande resultat- och balansräkningar med tillhörande noter.

0  
na

**Cebon Group AB**

Org.nr. 556625-4941

**RESULTATRÄKNING**

	Not	Koncernen		Moderbolaget	
		2022-01-01 2022-12-31	2021-01-01 2021-12-31	2022-01-01 2022-12-31	2021-01-01 2021-12-31
<b>Rörelsens intäkter m.m.</b>					
Nettoomsättning	3, 4	664 389	609 147	1 120	1 019
Övriga rörelseintäkter	5	1 862	2 993	0	0
		<u>666 251</u>	<u>612 140</u>	<u>1 120</u>	<u>1 019</u>
<b>Rörelsens kostnader</b>					
Handelsvaror		-454 242	-411 577	0	0
Övriga externa kostnader	6, 7	-100 672	-93 421	-1 016	-771
Personalkostnader	8	-86 226	-78 720	-388	-223
Av- och nedskrivningar av materiella och immateriella anläggningstillgångar		-4 009	-5 255	0	0
Övriga rörelsekostnader		-8 743	-1 517	0	0
		<u>-653 892</u>	<u>-590 490</u>	<u>-1 404</u>	<u>-994</u>
<b>Rörelseresultat</b>		12 359	21 650	-284	25
<b>Resultat från finansiella poster</b>					
Resultat från andelar i koncernföretag	9	91	0	1 871	2 728
Resultat från andelar i intresseföretag och gemensamt styrda företag	10	-3	1	0	0
Resultat från övriga värdepapper och fordringar som är anläggningstillgångar	11	-48	10	0	10
Övriga ränteintäkter och liknande resultatposter	12	23	503	12	17
Räntekostnader och liknande resultatposter	13	-3 706	-1 970	-207	-63
		<u>-3 643</u>	<u>-1 456</u>	<u>1 676</u>	<u>2 692</u>
<b>Resultat efter finansiella poster</b>		8 716	20 194	1 392	2 717
<b>Bokslutsdispositioner</b>					
Erhållna koncernbidrag		0	0	6 530	4 990
Lämnade koncernbidrag		0	0	0	-234
		<u>0</u>	<u>0</u>	<u>6 530</u>	<u>4 756</u>
<b>Resultat före skatt</b>		8 716	20 194	7 922	7 473
Skatt på årets resultat	14	-2 992	-7 473	-1 252	-979
<b>Årets resultat</b>		<u>5 724</u>	<u>12 721</u>	<u>6 670</u>	<u>6 494</u>
Hänförligt till:					
Moderföretagets aktieägare		4 297	9 733		
Innehav utan bestämmande inflytande		1 427	2 988		

**Cebon Group AB**

Org.nr. 556625-4941

**BALANSRÄKNING**

	Koncernen		Moderbolaget	
	2022-12-31	2021-12-31	2022-12-31	2021-12-31

Not

**TILLGÅNGAR****Anläggningstillgångar****Immateriella anläggningstillgångar**

Balanserade utgifter för utvecklingsarbeten och liknande arbeten	15	3 218	4 152	0	0
Hyresrätter och liknande rättigheter	16	2 394	2 200	0	0
Goodwill	17	543	1 656	0	0
<b>Summa immateriella anläggningstillgångar</b>		6 155	8 008	0	0

**Materiella anläggningstillgångar**

Byggnader och mark	18	3 076	2 857	0	0
Inventarier, verktyg och installationer	19	6 755	7 390	0	0
<b>Summa materiella anläggningstillgångar</b>		9 831	10 247	0	0

**Finansiella anläggningstillgångar**

Andelar i koncernföretag	20	0	0	19 905	19 705
Andelar i intresseföretag och gemensamt styrda företag	21	40	43	0	0
Andra långfristiga värdepappersinnehav	22	4 239	3 757	2 975	2 668
Långfristig skattefordran		299	669	0	0
Andra långfristiga fordringar	23	1 907	1 750	0	0
<b>Summa finansiella anläggningstillgångar</b>		6 485	6 219	22 880	22 373

**Summa anläggningstillgångar**

		22 471	24 474	22 880	22 373
--	--	--------	--------	--------	--------

**Omsättningstillgångar****Varulager m.m.**

Färdiga varor och handelsvaror	24	132 741	125 631	0	0
Varor på väg		45 796	76 533	0	0
<b>Summa varulager m.m.</b>		178 537	202 164	0	0

**Kortfristiga fordringar**

Kundfordringar		123 937	108 725	0	0
Fordringar hos koncernföretag		0	0	25 118	22 697
Aktuell skattefordran		2 782	0	0	0
Övriga fordringar		2 609	2 484	0	115
Förutbetalda kostnader och upplupna intäkter	25	6 887	3 654	0	437
<b>Summa kortfristiga fordringar</b>		136 215	114 863	25 118	23 249

**Kassa och bank**

Kassa och bank		13 061	14 353	125	143
<b>Summa kassa och bank</b>		13 061	14 353	125	143

**Summa omsättningstillgångar**

		327 813	331 380	25 243	23 392
--	--	---------	---------	--------	--------

**SUMMA TILLGÅNGAR**

		350 284	355 854	48 123	45 765 <sup>0</sup> HA
--	--	---------	---------	--------	---------------------------

2023061914531

**Cebon Group AB**

Org.nr. 556625-4941

**BALANSRÄKNING**

	Not	Koncernen		Moderbolaget	
		2022-12-31	2021-12-31	2022-12-31	2021-12-31
<b>EGET KAPITAL OCH SKULDER</b>					
<b>Eget kapital, koncern</b>					
Aktiekapital		1 084	1 084		
Övrigt tillskjutet kapital		1 467	1 467		
Annat eget kapital inklusive årets resultat		63 687	62 081		
Eget kapital hänförligt till moderföretagets aktieägare		66 238	64 632		
Innehav utan bestämmande inflytande		17 814	15 956		
<b>Summa eget kapital, koncern</b>		<b>84 052</b>	<b>80 588</b>		
<b>Eget kapital, moderföretag</b>					
<b>Bundet eget kapital</b>					
Aktiekapital	26			1 084	1 084
Reservfond				551	551
<b>Summa bundet eget kapital</b>				<b>1 635</b>	<b>1 635</b>
<b>Fritt eget kapital</b>					
Balanserat resultat				31 275	28 606
Överkursfond				1 467	1 467
Årets resultat				6 670	6 494
<b>Summa fritt eget kapital</b>				<b>39 412</b>	<b>36 567</b>
<b>Summa eget kapital, moderföretag</b>				<b>41 047</b>	<b>38 202</b>
<b>Långfristiga skulder</b>					
Checkräkningskredit	27				
Leasingskulder	28	38 407	39 805	0	0
Övriga skulder		1 620	2 629	0	0
<b>Summa långfristiga skulder</b>		<b>6 785</b>	<b>6 830</b>	<b>3 727</b>	<b>2 699</b>
<b>Kortfristiga skulder</b>					
Factoringkredit		53 598	40 588	0	0
Leverantörsskulder		116 962	130 504	82	644
Leasingskulder		3 526	3 334	0	0
Skulder till koncernföretag		0	0	2 103	2 158
Aktuell skatteskuld		0	6 472	1 045	2 029
Övriga skulder		16 994	19 747	104	18
Upplupna kostnader och förutbetalda intäkter	29	28 340	25 357	15	15
<b>Summa kortfristiga skulder</b>		<b>219 420</b>	<b>226 002</b>	<b>3 349</b>	<b>4 864</b>
<b>SUMMA EGET KAPITAL OCH SKULDER</b>		<b>350 284</b>	<b>355 854</b>	<b>48 123</b>	<b>45 765<sup>0</sup></b>

**Cebon Group AB**

Org.nr. 556625-4941

**KASSAFLÖDESANALYS**

2023061914332

	Not	Koncernen		Moderbolaget	
		2022-01-01	2021-01-01	2022-01-01	2021-01-01
		2022-12-31	2021-12-31	2022-12-31	2021-12-31
<b>Den löpande verksamheten</b>					
Rörelseresultat	3	12 359	21 650	-284	25
Justeringar för poster som inte ingår i kassaflödet		3 375	5 210	0	0
Erhållen ränta m.m.		23	514	12	27
Erlagd ränta		-3 706	-1 970	-207	-63
Betald inkomstskatt		-11 731	-4 087	-2 234	-444
<b>Kassaflöde från den löpande verksamheten före förändringar av rörelsekapital</b>		<u>320</u>	<u>21 317</u>	<u>-2 713</u>	<u>-455</u>
Minskning(+)/ökning(-) av varulager/pågående arbete		23 626	-81 421	0	0
Minskning(+)/ökning(-) av kundfordringar		-15 212	-11 337	0	0
Minskning(+)/ökning(-) av fordringar		-3 357	2 845	-1 870	-5 454
Minskning(-)/ökning(+) av leverantörsskulder		-13 542	40 055	-562	644
Minskning(-)/ökning(+) av kortfristiga skulder		230	-1 431	31	-398
<b>Kassaflöde från den löpande verksamheten</b>		<u>-7 935</u>	<u>-29 972</u>	<u>-5 114</u>	<u>-5 663</u>
<b>Investeringsverksamheten</b>					
Förvärv av balanserade utgifter för forskning m.m.	15	-117	-2 260	0	0
Förvärv av inventarier, verktyg och installationer	19	-1 225	-96	0	0
Förvärv av koncernföretag	20	0	0	-200	0
Utdelning från koncernföretag	9	0	0	1 871	2 728
Försäljning av andelar i koncernföretag	20	748	0	0	0
Förvärv av andelar i intresseföretag	21	0	43	0	0
Förvärv av långfristiga värdepapper	22	-504	-255	-307	-118
<b>Kassaflöde från investeringsverksamheten</b>		<u>-1 098</u>	<u>-2 568</u>	<u>1 364</u>	<u>2 610</u>
<b>Finansieringsverksamheten</b>					
Koncernbidrag		0	0	6 530	4 756
Förändring checkkredit		-1 398	6 487	0	0
Förändring av factoringkredit		13 010	30 869	0	0
Upplåning långfristiga lån		1 203	1 203	1 028	1 203
Utbetald utdelning		-3 826	-3 184	-3 826	-2 975
Amortering lån		-1 248	-1 269	0	0
<b>Kassaflöde från finansieringsverksamheten</b>		<u>7 741</u>	<u>34 106</u>	<u>3 732</u>	<u>2 984</u>
<b>Förändring av likvida medel</b>		<u>-1 292</u>	<u>1 566</u>	<u>-18</u>	<u>-69</u>
Likvida medel vid årets början		14 353	12 787	143	212
<b>Likvida medel vid årets slut</b>		<u>13 061</u>	<u>14 353</u>	<u>125</u>	<u>143</u>

774

**NOTER****Not 1 Redovisnings- och värderingsprinciper**

Årsredovisningen är upprättad i enlighet med årsredovisningslagen och BFNAR 2012:1 Årsredovisning och koncernredovisning.

Principerna är oförändrade jämfört med föregående år.

*Fordringar*

Fordringar har upptagits till de belopp varmed de beräknas inflyta.

*Övriga tillgångar, avsättningar och skulder*

Övriga tillgångar, avsättningar och skulder har värderats till anskaffningsvärden om inget annat anges nedan.

*Intäktsredovisning*

Inkomsten redovisas till det verkliga värdet av vad som erhållits eller kommer att erhållas. Företaget redovisar därför inkomsten till nominellt värde (fakturabelopp) om ersättningen erhålls i likvida medel direkt vid leverans. Avdrag görs för lämnade rabatter.

*Varuförsäljning*

Försäljning av varor redovisas när företaget till köparen har överfört de väsentliga risker och förmåner som är förknippade med ägandet, normalt när kunden har varorna i sin besittning.

Intäkter från försäljning av varor som inte har några betydande serviceförpliktelser redovisas vid levereras.

*Materiella anläggningstillgångar*

Materiella anläggningstillgångar redovisas till anskaffningsvärde med avdrag för ackumulerade avskrivningar och eventuella nedskrivningar. Tillgångarna skrivs av linjärt över tillgångarnas bedömda nyttjandeperiod förutom mark som inte skrivs av. Nyttjandeperioden omprövas per varje balansdag. Följande nyttjandeperioder tillämpas:

	Antal år
Byggnader	10-100
Inventarier, verktyg och maskiner	5-7

Koncernen delar upp materiella anläggningstillgångar i komponenter för de fall skillnader i förbrukningen av materiella anläggningstillgångas betydande komponenter bedöms vara väsentlig. I koncernen har fastigheter delats upp i komponenter. Fastigheten utgörs av kontorsfastigheter som huvudsakligen används i bolagens rörelse. Avskrivning görs enligt en viktad avskrivningsmodell där stomme och grund utgör de väsentligaste delarna. I övrigt har ingen materiell anläggningstillgång delats upp i komponenter.

Materiella anläggningstillgångar tas bort från balansräkningen vid utrangering, försäljning eller när några ek

*Immateriella anläggningstillgångar*

Immateriella anläggningstillgångar redovisas till anskaffningsvärde med avdrag för ackumulerade avskrivningar och eventuella nedskrivningar. Tillgångarna skrivs av linjärt över tillgångarnas bedömda nyttjandeperiod. Nyttjandeperioden omprövas per varje balansdag. Pågående projekt skrivs inte av utan nedskrivningsprövas årligen. Följande nyttjandeperioder tillämpas:

	Antal år
Balanserade utgifter för utvecklingsarbeten och liknande arbeten	10
Koncessioner, patent, licenser, varumärken samt liknande rättigheter	10
Goodwill	5

## NOTER

### *Internt upparbetade immateriella anläggningstillgångar - aktiverade utvecklingskostnader*

Utgifter som är direkt hänförliga till ett projekts utvecklingsfas redovisas som immateriell anläggningstillgång förutsatt att de uppfyller följande krav:

- \* Det är tekniskt möjligt att färdigställa tillgången så att den kan användas eller säljas.
- \* Företaget har för avsikt att färdigställa tillgången och att använda eller sälja den.
- \* Företaget har förutsättningar att använda eller sälja tillgången.
- \* Det är sannolikt att tillgången kommer att generera framtida ekonomiska fördelar.
- \* Det finns tillräckliga resurser att färdigställa tillgången och för att använda eller sälja den.
- \* Utvecklingsutgiften kan mätas på ett tillförlitligt sätt.

Utvecklingsutgifter som inte uppfyller dessa kriterier för aktivering kostnadsförs när de uppkommer.

### *Finansiella instrument*

Finansiella instrument värderas utifrån anskaffningsvärde.

En finansiell tillgång eller finansiell skuld redovisas i balansräkningen enligt instrumentets avtalsenliga villkor. En finansiell tillgång bokas bort från balansräkningen när den avtalsenliga rätten till kassaflödet från tillgången upphör, regleras eller när koncernen förlorar kontrollen över den. En finansiell skuld, eller del av finansiell skuld, bokas bort från balansräkningen när den avtalade förpliktelsen fullgörs eller på annat sätt upphör.

Finansiella tillgångar och finansiella skulder redovisas när företaget blir part i det finansiella instrumentets avtalsmässiga villkor. Finansiella tillgångar tas bort från balansräkningen när den avtalsenliga rätten till kassaflödet från tillgången upphör eller regleras, eller när de risker och fördelar förknippade med tillgången överförs till annan part. Finansiella skulder tas bort från balansräkningen när den avtalade förpliktelsen fullgörs eller upphör.

Kundfordringar värderas till anskaffningsvärde med avdrag för befarade förluster. Leverantörsskulder och andra icke-räntebärande skulder värderas till nominella belopp.

### *Leasing*

Ett finansiellt leasingavtal är ett leasingavtal enligt vilket de ekonomiska risker och fördelar som är förknippade med att äga en tillgång i allt väsentligt överförs från leasegivaren till leasetagaren. Ett operationellt leasingavtal är ett leasingavtal som inte är ett finansiellt leasingavtal.

### *Leasetagare*

Operationella leasingavtal kostnadsförs linjärt över leasingperioden.

Rättigheter och skyldigheter enligt finansiella leasingavtal redovisas som tillgång och skuld i balansräkningen. Tillgången och skulden redovisas till det lägsta av tillgångens verkliga värde och nuvärdet av minimileaseavgifterna, fastställda vid leasingavtalets ingående. Leasingavgifterna fördelas på ränta och amortering av skulden enligt effektivräntemetoden. Variabla avgifter redovisas som kostnad det räkenskapsår utgifterna uppkommer.

Samtliga leasingavtal i juridisk person kostnadsförs linjärt över leasingperioden.

### *Varulager*

Varulagret är värderat till det lägsta av anskaffningsvärdet, beräknat enligt först-in-först-ut, och nettoförsäljningsvärde. Nettoförsäljningsvärdet har beräknats till försäljningsvärdet efter avdrag för beräknad försäljningskostnad, varmed hänsyn har tagits till inkurans. AA

## NOTER

### *Inkomstskatt*

Aktuell skatt är inkomstskatt för innevarande räkenskapsår som avser årets skattepliktiga resultat och den del av tidigare räkenskapsårs inkomstskatt som ännu inte har redovisats.

Aktuell skatt värderas till det sannolika beloppet enligt de skattesatser och skatteregler som gäller på balansdagen.

Uppskjuten skatt är inkomstskatt för skattepliktigt resultat avseende framtida räkenskapsår till följd av tidigare transaktioner eller händelser.

Uppskjuten skatt beräknas på temporära skillnader. En temporär skillnad finns när det redovisade värdet på en tillgång eller skuld skiljer sig från det skattemässiga värdet. Temporära skillnader beaktas ej i skillnader hänförliga till investeringar i dotterföretag, filialer, intresseföretag eller joint venture om företaget kan styra tidpunkten för återföring av de temporära skillnaderna och det inte är uppenbart att den temporära skillnaden kommer att återföras inom en överskådlig framtid. Skillnader som härrör från den första redovisningen av goodwill eller vid den första redovisningen av en tillgång eller skuld såvida inte den hänförliga transaktionen är ett rörelseförvärv eller påverkar skatt eller redovisat resultat utgör inte heller temporära skillnader.

Uppskjuten skattefordran avseende underskottsavdrag eller andra framtida skattemässiga avdrag redovisas i den omfattning det är sannolikt att avdragen kan avräknas mot framtida skattemässiga överskott.

### *Avsättningar*

Avsättningar redovisas när det finns en legal eller informell förpliktelse till följd av en tidigare händelse, det är sannolikt att ett utflöde av resurser kommer att krävas för att reglera förpliktelsen och beloppen kan uppskattas på ett tillförlitligt sätt. Tidpunkten eller beloppet för utflödet kan fortfarande vara osäker.

### *Ersättningar till anställda*

Ersättningar till anställda i form av löner, bonus, betald semester, betald sjukfrånvaro m m samt pensioner redovisas i takt med intjänandet. Beträffande pensioner och andra ersättningar efter avslutad anställning klassificeras dessa som avgiftsbestämda eller förmånsbestämda pensionsplaner. Koncernen har endast avgiftsbestämda pensionsplaner. Det finns inga övriga långfristiga ersättningar till anställda.

### *Pensioner*

#### *Avgiftsbestämda pensionsplaner*

För avgiftsbestämda planer betalar koncernen fastställda avgifter till ett annat företag, normalt ett försäkringsföretag och har ingen förpliktelse att betala ytterligare avgifter. Koncernens resultat belastas för kostnader i takt med att förmånerna intjänas vilket normalt sammanfaller med tidpunkten för när premier erläggs.

### *Fordringar och skulder i utländsk valuta*

Fordringar och skulder i utländsk valuta har värderats till balansdagens kurs. Kursvinster och kursförluster på rörelsefordringar och rörelseskulder redovisas i rörelseresultatet medan kursvinster och kursförluster på finansiella fordringar och skulder redovisas som finansiella poster.

### *Koncernredovisning*

#### *Dotterföretag*

Dotterföretag är företag i vilka moderföretaget direkt eller indirekt innehar mer än 50 % av röstetalet eller på annat sätt har ett bestämmande inflytande. Bestämmande inflytande innebär en rätt att utforma ett företags finansiella och operativa strategier i syfte att erhålla ekonomiska fördelar. Redovisningen av rörelseförvärv bygger på enhetssynen. Det innebär att förvärvsanalysen upprättas per den tidpunkt då förvärvaren får bestämmande inflytande. Från och med denna tidpunkt ses förvärvaren och den förvärvade enheten som en redovisningsenhet. Tillämpningen av enhetssynen innebär vidare att alla tillgångar (inklusive goodwill) och skulder samt intäkter och kostnader medräknas i sin helhet även för delägda dotterföretag.

Anskaffningsvärdet för dotterföretag beräknas till summan av verkligt värde vid förvärvstidpunkten för erlagda tillgångar med tillägg av uppkomna och övertagna skulder samt emitterade egetkapitalinstrument, utgifter som är direkt hänförliga till rörelseförvärvet samt eventuell tilläggsköpeskilling. I förvärvsanalysen fastställs det verkliga värdet, med några undantag, vid förvärvstidpunkten av förvärvade identifierbara tillgångar och övertagna skulder samt minoritetsintresse.

Minoritetsintresse värderas till verkligt värde vid förvärvstidpunkten. Från och med förvärvstidpunkten inkluderas i koncernredovisningen det förvärvade företags intäkter och kostnader, identifierbara tillgångar och skulder liksom eventuell uppkommen goodwill eller negativ goodwill.

**NOTER**

2023061914334

**Goodwill**

Koncernmässig goodwill uppkommer när anskaffningsvärdet vid förvärv av andelar i dotterföretag överstiger det i förvärvsanalysen fastställda värdet på det förvärvade företags identifierbara nettotillgångar. Goodwill redovisas till anskaffningsvärde med avdrag för ackumulerade avskrivningar och eventuell nedskrivning.

**Intresseföretag**

Aktieinnehav i intresseföretag, i vilka koncernen har lägst 20% och högst 50% av rösterna eller på annat sätt har ett betydande inflytande över den driftsmässiga och finansiella styrningen, redovisas enligt kapitalandelsmetoden. Kapitalandelsmetoden innebär att det i koncernen redovisade värdet på aktier i intresseföretag motsvaras av koncernens andel i intresseföretagens egna kapital, eventuella restvärden på koncernmässiga över- och undervärden, inklusive goodwill och negativ goodwill reducerat med eventuella internvinster. I koncernens resultaträkning redovisas som "Andel i intresseföretags resultat" koncernens andel i intresseföretagens resultat efter skatt justerat för eventuella avskrivningar på eller upplösningar av förvärvade över-respektive undervärden, inklusive avskrivning på goodwill/ upplösning av negativ goodwill. Erhållna utdelningar från intresseföretag minskar redovisat värde. Vinstandelar upparbetade efter förvärven av intresseföretagen som ännu inte realiserats genom utdelning, avsätts till kapitalandelsfonden.

**Eliminering av transaktioner mellan koncernföretag och intresseföretag**

Koncerninterna fordringar och skulder, intäkter och kostnader och orealiserade vinster eller förluster som uppkommer vid transaktioner mellan koncernföretag, elimineras i sin helhet. Orealiserade vinster som uppkommer vid transaktioner med intresseföretag elimineras i den utsträckning som motsvarar koncernens ägarandel i företaget. Orealiserade förluster elimineras på samma sätt som orealiserade vinster, men endast i den utsträckning det inte finns någon indikation på något nedskrivningsbehov.

**Not 2 Uppskattningar och bedömningar**

Uppskattningar och bedömningar har gjorts vid upprättande av de finansiella rapporterna. Uppskattningar om framtiden har baserats sig på historisk erfarenhet och andra faktorer såsom förväntningar beträffande framtida händelser och utfall.

Värdering av kundfordringar:

Kundfordringarna värderas, vid bokslutstillfället, till fakturavärde minskat med avdrag för konstaterade och befarande förluster. Bedömningarna av riskerna i kundfordringarna grundar sig på i tidigare erfarenheter och aktuella övrenskommelser med kunderna.

Värdering av varulager:

Anskaffningsvärdet på varulagret prövas vid varje bokslutstillfälle mot uppskattade och bedömda försäljningspriser samt mot omsättningshastigheten i olika varugrupper. Företagsledningen bedömer att erforderliga nedskrivningar av anskaffningsvärdet har gjorts baserat på aktuell information och riskbedömning vid bokslutets upprättande.

**UPPLYSNINGAR TILL ENSKILDA POSTER**

Not 3	Nettoomsättning	Koncernen		Moderbolaget	
		2022	2021	2022	2021
	<i>Nettoomsättning uppdelad på geografiskt område</i>				
	Sverige	199 442	193 162	1 120	1 020
	Frankrike	155 502	144 808	0	0
	Italien	63 648	56 492	0	0
	Norge	68 504	58 625	0	0
	Danmark	72 650	63 644	0	0
	Finland	27 238	25 294	0	0
	Övriga	77 406	67 121	0	0
		<u>664 390</u>	<u>609 146</u>	<u>1 120</u>	<u>1 020</u>

**NOTER**

<b>Not 4</b>	<b>Inköp och försäljning inom koncernen</b>			<b>Moderbolaget</b>	
				<b>2022</b>	<b>2021</b>
	Andel av försäljningen som avser koncernföretag			100 %	100 %
<b>Not 5</b>	<b>Övriga rörelseintäkter</b>	<b>Koncernen</b>		<b>Moderbolaget</b>	
		<b>2022</b>	<b>2021</b>	<b>2022</b>	<b>2021</b>
	<i>Övriga rörelseintäkter uppdelade på intäktslag</i>				
	Övrigt	1 629	2 788	0	0
	Anställningsstöd	158	205	0	0
	Vinst vid avyttring av verksamhet och tillgångar	75	0	0	0
		1 862	2 993	0	0
<b>Not 6</b>	<b>Leasingavtal - Operationell leasing leasetagare</b>	<b>Koncernen</b>		<b>Moderbolaget</b>	
		<b>2022</b>	<b>2021</b>	<b>2022</b>	<b>2021</b>
	Under året har företags leasingavgifter uppgått till	10 612	11 917	0	0
	Framtida minimileasingavgifter för icke uppsägningsbara leasingavtal, förfaller till betalning enligt följande:				
	Inom 1 år	15 197	14 989	0	0
	Mellan 2 till 5 år	33 385	38 640	0	0
	Senare än 5 år	0	3 454	0	0
		48 582	57 083	0	0
<b>Not 7</b>	<b>Ersättning till revisorer</b>	<b>Koncernen</b>		<b>Moderbolaget</b>	
		<b>2022</b>	<b>2021</b>	<b>2022</b>	<b>2021</b>
	<i>BDO samt andra revisorer i utländska dotterbolag</i>				
	Revisionsuppdrag	1 023	943	94	77
	Övriga tjänster	43	29	0	0
		1 066	972	94	77
	Med revisionsuppdrag avses revisors arbete för den lagstadgade revisionen och med revisionsverksamhet olika typer av kvalitetssäkringstjänster. Övriga tjänster är sådant som inte ingår i revisionsuppdrag, revisionsverksamhet eller skatterådgivning.				
<b>Not 8</b>	<b>Personal</b>	<b>Koncernen</b>		<b>Moderbolaget</b>	
		<b>2022</b>	<b>2021</b>	<b>2022</b>	<b>2021</b>
	<i>Medelantalet anställda</i>				
	Medelantalet anställda bygger på av bolaget betalda närvarotimmar relaterade till en normal arbetstid.				
	Medelantal anställda har varit	118,00	114,00	0,00	0,00
	varav kvinnor	40,00	36,00	0,00	0,00
	varav män	78,00	78,00	0,00	0,00

**NOTER**

2023061914335

**Löner, ersättningar m.m.**

Löner, ersättningar, sociala kostnader och pensionskostnader har utgått med följande belopp:

**Styrelsen och VD:**

Löner och ersättningar  
Pensionskostnader

3 076	2 805	170	170
265	272	0	0
<u>3 341</u>	<u>3 077</u>	<u>170</u>	<u>170</u>

**Övriga anställda:**

Löner och ersättningar  
Pensionskostnader

58 981	54 132	0	0
3 180	3 024	0	0
<u>62 161</u>	<u>57 156</u>	<u>0</u>	<u>0</u>

Sociala kostnader

19 160	17 051	53	53
--------	--------	----	----

Summa styrelse och övriga

<u>84 662</u>	<u>77 284</u>	<u>223</u>	<u>223</u>
---------------	---------------	------------	------------

**Könsfördelning i styrelse och företagsledning**

Antal styrelseledamöter

4	4	4	4
---	---	---	---

varav kvinnor

0	0	0	0
---	---	---	---

Antal övriga befattningshavare inkl. VD

4	4	0	0
---	---	---	---

varav kvinnor

1	1	0	0
---	---	---	---

**Not 9 Resultat från andelar i koncernföretag**

**Koncernen**

**Moderbolaget**

2022 2021 2022 2021

Utdelning

0	0	1 871	2 728
---	---	-------	-------

Realisationsresultat

91	0	0	0
<u>91</u>	<u>0</u>	<u>1 871</u>	<u>2 728</u>

**Not 10 Resultat från andelar i intresseföretag och gemensamt styrda företag**

**Koncernen**

**Moderbolaget**

2022 2021 2022 2021

Resultatandel

-3	1	0	0
<u>-3</u>	<u>1</u>	<u>0</u>	<u>0</u>

**Not 11 Resultat från övriga värdepapper och fordringar som är anläggningstillgång**

**Koncernen**

**Moderbolaget**

2022 2021 2022 2021

Kursdifferens

0	10	0	10
---	----	---	----

Nedskrivningar

-48	0	0	0
<u>-48</u>	<u>10</u>	<u>0</u>	<u>10</u>

**Not 12 Övriga ränteintäkter och liknande resultatposter**

**Koncernen**

**Moderbolaget**

2022 2021 2022 2021

Utdelning

5	3	0	0
---	---	---	---

Räntor

18	500	12	17
<u>23</u>	<u>503</u>	<u>12</u>	<u>17</u>

**Cebon Group AB**

Org.nr. 556625-4941

**NOTER**

Not 13 Räntekostnader och liknande resultatposter	Koncernen		Moderbolaget	
	2022	2021	2022	2021
Övriga räntekostnader	3 706	1 970	207	63
	<u>3 706</u>	<u>1 970</u>	<u>207</u>	<u>63</u>
<b>Not 14 Skatt på årets resultat Koncernen</b>		<b>2022</b>		<b>2021</b>
Aktuell skatt		-2 477		-7 129
Uppskjuten skatt		<u>-516</u>		<u>-345</u>
		-2 993		-7 474
<i>Avstämning av effektiv skatt</i>				
Resultat före skatt		8 716		20 194
Skattekostnad 20,60% (20,60%)		-1 795		-4 160
Skatteeffekt av:				
Ej avdragsgilla kostnader		-372		-764
Ej skattepliktiga intäkter		20		0
Skattemässiga justeringar		-431		-817
Underskottsavdrag som nyttjas i år		404		0
I år uppkomna underskottsavdrag		<u>-818</u>		<u>-1 733</u>
Summa		-2 993		-7 474
<b>Moderbolaget</b>		<b>2022</b>		<b>2021</b>
Aktuell skatt		<u>-1 252</u>		<u>-979</u>
		-1 252		-979
<i>Avstämning av effektiv skatt</i>				
Resultat före skatt		7 922		7 473
Skattekostnad 20,60% (20,60%)		-1 632		-1 539
Skatteeffekt av:				
Ej avdragsgilla kostnader		-6		-2
Ej skattepliktiga intäkter		<u>385</u>		<u>562</u>
Summa		-1 252		-979

# Cebon Group AB

Org.nr. 556625-4941

## NOTER

2023061914336

Not 15	Balanserade utgifter för utvecklingsarbeten och liknande arbeten	Koncernen		Moderbolaget	
		2022-12-31	2021-12-31	2022-12-31	2021-12-31
	Ingående anskaffningsvärde	6 673	6 682	0	0
	Inköp	117	2 260	0	0
	Försäljningar/utrangeringar	0	-2 269	0	0
	Utgående ackumulerade anskaffningsvärden	6 790	6 673	0	0
	Ingående avskrivningar	-2 527	-2 387	0	0
	Försäljningar/utrangeringar	0	2 269	0	0
	Årets avskrivningar	-1 079	-2 409	0	0
	Utgående ackumulerade avskrivningar	-3 606	-2 527	0	0
	Kursdifferenser	34	6	0	0
	Utgående redovisat värde	3 218	4 152	0	0
Not 16	Hyresrätter och liknande rättigheter	Koncernen		Moderbolaget	
		2022-12-31	2021-12-31	2022-12-31	2021-12-31
	Ingående anskaffningsvärde	2 033	2 033	0	0
	Utgående ackumulerade anskaffningsvärden	2 033	2 033	0	0
	Kursdifferenser	361	167	0	0
	Utgående redovisat värde	2 394	2 200	0	0
Not 17	Goodwill	Koncernen		Moderbolaget	
		2022-12-31	2021-12-31	2022-12-31	2021-12-31
	Ingående anskaffningsvärde	39 024	39 024	0	0
	Utgående ackumulerade anskaffningsvärden	39 024	39 024	0	0
	Ingående avskrivningar	-37 368	-35 582	0	0
	Årets avskrivningar	-1 113	-1 357	0	0
	Utgående ackumulerade avskrivningar	-38 481	-36 939	0	0
	Kursdifferens	0	-429	0	0
	Utgående redovisat värde	543	1 656	0	0
Not 18	Byggnader och mark	Koncernen		Moderbolaget	
		2022-12-31	2021-12-31	2022-12-31	2021-12-31
	Ingående anskaffningsvärde	4 185	4 185	0	0
	Utgående ackumulerade anskaffningsvärden	4 185	4 185	0	0
	Ingående avskrivningar	-1 245	-1 124	0	0
	Årets avskrivningar	-127	-121	0	0
	Utgående ackumulerade avskrivningar	-1 372	-1 245	0	0
	Kursdifferens	263	-83	0	0
	Utgående redovisat värde	3 076	2 857	0	0

**Cebon Group AB**

Org.nr. 556625-4941

**NOTER****Not 19 Inventarier, verktyg och installationer**

	Koncernen		Moderbolaget	
	2022-12-31	2021-12-31	2022-12-31	2021-12-31
Ingående anskaffningsvärde	9 855	8 763	0	0
Inköp	1 225	5 279	0	0
Försäljningar/utrangeringar	-1 029	-4 187	0	0
Utgående ackumulerade anskaffningsvärden	10 051	9 855	0	0
Ingående avskrivningar	-2 632	-2 915	0	0
Försäljningar/utrangeringar	851	1 682	0	0
Årets avskrivningar	-1 700	-1 399	0	0
Utgående ackumulerade avskrivningar	-3 481	-2 632	0	0
Kursdifferens	185	167	0	0
Utgående redovisat värde	6 755	7 390	0	0

De leasingavtal som bedömts vara finansiell avser framförallt bilar och redovisas i koncernens balansräkningen som en materiell anläggningstillgång 5 074 tkr (5 977 tkr) och finansiell skuld 5 146 tkr (5 963 tkr) och i koncernens resultaträkningen redovisas avskrivningar 1 212 tkr (817 tkr) och räntekostnader 208 tkr (109 tkr).

**Not 20 Andelar i koncernföretag  
Moderbolaget**

		2022-12-31	2021-12-31
Företag	Säte	Antal/Kap. andel %	Redovisat värde
GPBM Nordic AB		119 908	9 943
556360-0443	Möln dal	74,18%	
Cebon Sales & Development AB		135 000	835
556625-4958	Möln dal	100,00%	
Sunmatic The Safety Company AB		10 000	5 586
556633-0899	Möln dal	100,00%	
Cebon Global Sourcing HK Ltd		20 000	18
959 517	Hong Kong	100,00%	
Aktivators AB		1 845 767	3 172
556920-8837	Göteborg	100,00%	
AK Invest Aps		250	0
25 12 11 39	Danmark	100,00%	
EXO Industry		14 600	151
845 260 263 1	Frankrike	73,00%	
Sparq Technology Group AB		200 000	200
559379-5361	Möln dal	100,00%	
			19 905
			19 705

**Uppgifter om justerat eget kapital och resultat**

	Eget kapital	Resultat
GPBM Nordic AB	68 993	5 878
Cebon Sales & Development AB	849	0
Sunmatic The Safety Company AB	4 317	1
Cebon Global Sourcing HK Ltd	1 692	-229
Aktivators AB	1 230	266
AK Invest Aps	-5 989	-942
EXO Industry	-5 666	-908
Sparq Technology Group AB	200	0

# Cebon Group AB

Org.nr. 556625-4941

## NOTER

### Not 21 Andelar i intresseföretag och gemensamt styrda företag Koncernen

			2022-12-31	2021-12-31
<b>Företag</b>		<b>Antal/Kap.</b>	<b>Redovisat</b>	<b>Redovisat</b>
<b>Organisationsnummer</b>	<b>Säte</b>	<b>andel %</b>	<b>värde</b>	<b>värde</b>
Firephant AB		167	40	43
556881-5335	Mölnadal	33,33%	40	43

### Uppgifter om eget kapital och resultat

	Eget kapital	Resultat
Firephant AB	121	-10

### Not 22 Andra långfristiga värdepappersinnehav Koncernen

		2022-12-31	2021-12-31	
<b>Värdepapper</b>	<b>Antal</b>		<b>Antal</b>	
United Commerce Group Sk. AB	6	228	6	228
Obligation Hancap AB		321		321
Remente		650		500
Trine AB	7 601	1 084	7 601	1 084
Obligation Trine AB		219		165
Övriga poster		1 737		1 459
		4 239		3 757

### Moderbolaget

		2022-12-31	2021-12-31	
<b>Värdepapper</b>	<b>Antal</b>		<b>Antal</b>	
United Commerce Group Sk. AB	6	228	6	228
Obligation Hancap AB		321		321
Remente		650		500
Trine AB	7 601	1 084	7 601	1 084
Obligation Trine AB		219		165
Övriga poster		473		370
		2 975		2 668

### Not 23 Andra långfristiga fordringar Koncernen

	2022-12-31	2021-12-31
Ingående anskaffningsvärde	1 750	1 719
Nya lån	157	31
Utgående ackumulerade anskaffningsvärden	1 907	1 750
Utgående redovisat värde	1 907	1 750

### Not 24 Varulager

	Koncernen		Moderbolaget	
	2022-12-31	2021-12-31	2022-12-31	2021-12-31
<b>Färdiga varor och handelsvaror</b>				
Bokfört värde	132 741	125 631	0	0
<b>Varor på väg</b>				
Bokfört värde	45 796	76 533	0	0

**Cebon Group AB**

Org.nr. 556625-4941

**NOTER**

Not 25 Förutbetalda kostnader och upplupna intäkter	Koncernen		Moderbolaget	
	2022-12-31	2021-12-31	2022-12-31	2021-12-31
Förutbetalda hyror	2 393	455	0	0
Övriga poster	3 714	3 028	0	437
Upplupna avtalsintäkter	780	171	0	0
	<u>6 887</u>	<u>3 654</u>	<u>0</u>	<u>437</u>

Not 26 Upplysningar om aktiekapital	Antal aktier		Kvotvärde per aktie	
	2022-12-31	2021-12-31	2022-12-31	2021-12-31
Antal/värde vid årets ingång		1 062 675		1,02
Antal/värde vid årets utgång		1 062 675		1,02
Ovanstående aktieantal fördelar sig enligt följande				
A-aktier		978 925		978 925
B-aktier		<u>83 750</u>		<u>83 750</u>
		1 062 675		1 062 675

Not 27 Långfristiga skulder	Koncernen		Moderbolaget	
	2022-12-31	2021-12-31	2022-12-31	2021-12-31
Amortering inom 2 till 5 år	8 405	9 459	3 727	2 699

Not 28 Checkräkningskredit	Koncernen		Moderbolaget	
	2022-12-31	2021-12-31	2022-12-31	2021-12-31
Beviljad checkräkningskredit uppgår till:	51 514	50 360	0	0

Not 29 Upplupna kostnader och förutbetalda intäkter	Koncernen		Moderbolaget	
	2022-12-31	2021-12-31	2022-12-31	2021-12-31
Upplupna löner och semesterlöner	11 539	8 988	0	0
Upplupna sociala avgifter	4 221	4 648	0	0
Upplupen årsbonus	6 410	5 967	0	0
Övriga poster	6 170	5 754	15	15
	<u>28 340</u>	<u>25 357</u>	<u>15</u>	<u>15</u>

Not 30 Skulder för vilka säkerheter ställts	Koncernen		Moderbolaget	
	2022-12-31	2021-12-31	2022-12-31	2021-12-31
Checkräkningskredit, utnyttjat belopp	38 407	39 805	0	0
Factoringkredit, utnyttjat belopp	53 598	40 588	0	0
Företagsinteckningar	49 864	50 870		
Pantsatta kundfordringar	71 810	63 208	0	0

Koncernen anlitar factoring avseende den svenska och franska verksamheten och har full regressansvar för de belånade kundfordringarna

**NOTER**

**Not 31 Disposition av vinst eller förlust**

Förslag till disposition av bolagets vinst

Till årsstämman förfogande står  
balanserad vinst  
överkursfond  
årets vinst

31 275  
1 467  
6 670  

---

39 412

Styrelsen föreslår att  
till aktieägarna utdelas  
i ny räkning överföres

2 550  

---

36 862  
39 412

**Not 32 Ställda säkerheter**

Företagsinteckningar  
Pantsatta kundfordringar  
Summa ställda säkerheter

	Koncernen		Moderbolaget	
	2022-12-31	2021-12-31	2022-12-31	2021-12-31
Företagsinteckningar	49 864	50 870	0	0
Pantsatta kundfordringar	71 810	63 208	0	0
Summa ställda säkerheter	<hr/> 121 674	<hr/> 114 078	<hr/> 0	<hr/> 0

**Not 33 Eventualförpliktelser**

Borgensåtagande

	Koncernen		Moderbolaget	
	2022-12-31	2021-12-31	2022-12-31	2021-12-31
Borgensåtagande	0	0	30 849	31 190
	<hr/> 0	<hr/> 0	<hr/> 30 849	<hr/> 31 190
<i>varav till förmån för koncernföretag</i>	0	0	30 849	31 190

**Not 34 Definition av nyckeltal**

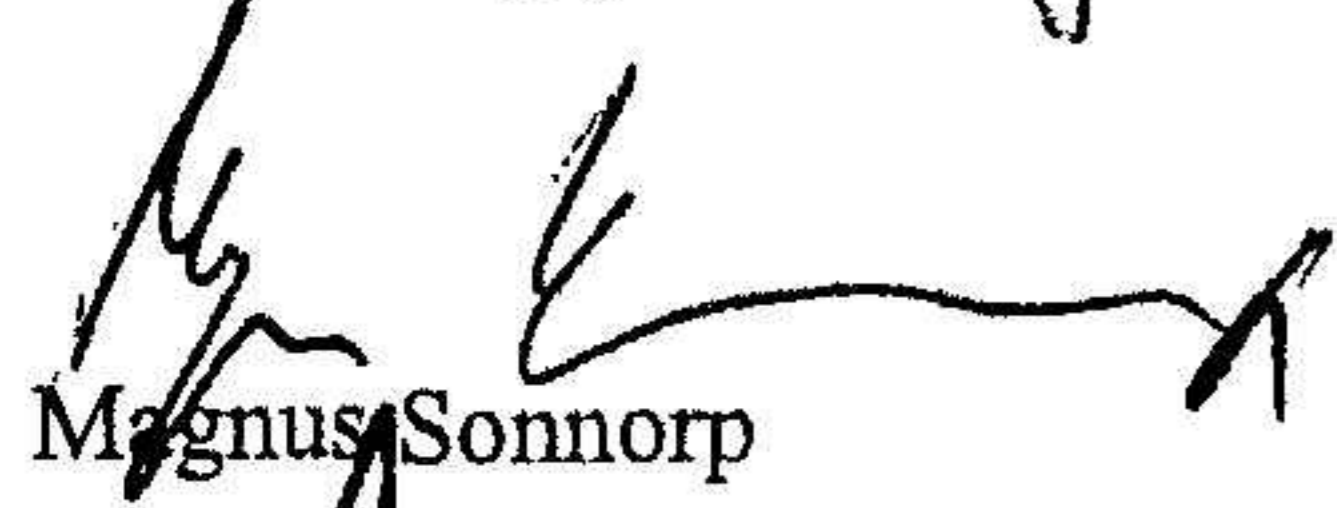
Soliditet  
Justerat eget kapital i procent av balansomslutning

EBITDA  
Resultat före avskrivningar, räntor och amorteringar <sup>0</sup>  
NA

2023061914538

**NOTER**


Möndal den 1 juni 2023




Magnus Sonnorp



Stefan Rundéus  
Verkställande direktör

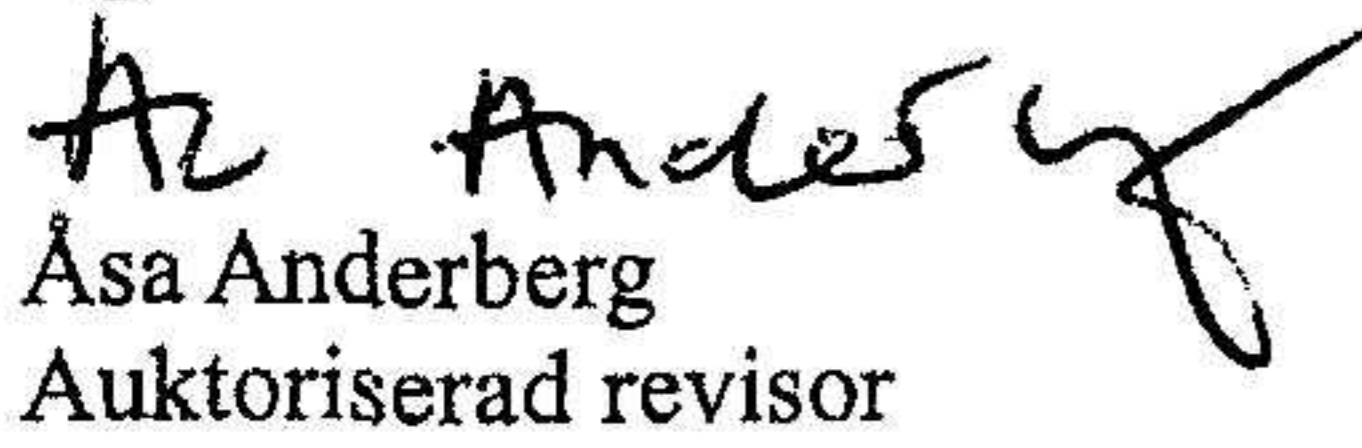


Anders Lundin



Gunnar Axelsson

Min revisionsberättelse har lämnats den 1 juni. 2023



Åsa Anderberg  
Auktoriserad revisor

## REVISIONSBERÄTTELSE

Till bolagsstämman i Cebon Group AB  
Org.nr. 556625-4941

### Rapport om årsredovisningen och koncernredovisningen

#### Uttalanden

Jag har utfört en revision av årsredovisningen och koncernredovisningen för Cebon Group AB för år 2022.

Enligt min uppfattning har årsredovisningen och koncernredovisningen upprättats i enlighet med årsredovisningslagen och ger en i alla väsentliga avseenden rättvisande bild av moderbolagets och koncernens finansiella ställning per den 31 december 2022 och av dessas finansiella resultat och kassaflöde för året enligt årsredovisningslagen. Förvaltningsberättelsen är förenlig med årsredovisningens och koncernredovisningens övriga delar.

Jag tillstyrker därför att bolagsstämman fastställer resultaträkningen och balansräkningen för moderbolaget och för koncernen.

#### Grund för uttalanden

Jag har utfört revisionen enligt International Standards on Auditing (ISA) och god revisionssed i Sverige. Mitt ansvar enligt dessa standarder beskrivs närmare i avsnittet "Revisorns ansvar". Jag är oberoende i förhållande till moderbolaget och koncernen enligt god revisorssed i Sverige och har i övrigt fullgjort mitt yrkesetiska ansvar enligt dessa krav.

Jag anser att de revisionsbevis jag har inhämtat är tillräckliga och ändamålsenliga som grund för mina uttalanden.

#### Styrelsens och verkställande direktörens ansvar

Det är styrelsen och verkställande direktören som har ansvaret för att årsredovisningen och koncernredovisningen upprättas och att de ger en rättvisande bild enligt årsredovisningslagen. Styrelsen och verkställande direktören ansvarar även för den interna kontroll som de bedömer är nödvändig för att upprätta en årsredovisning och koncernredovisning som inte innehåller några väsentliga felaktigheter, vare sig dessa beror på oegentligheter eller misstag.

Vid upprättandet av årsredovisningen och koncernredovisningen ansvarar styrelsen och verkställande direktören för bedömningen av bolagets och koncernens förmåga att fortsätta verksamheten. De upplyser, när så är tillämpligt, om förhållanden som kan påverka förmågan att fortsätta verksamheten och att använda antagandet om fortsatt drift. Antagandet om fortsatt drift tillämpas dock inte om styrelsen och verkställande direktören avser att likvidera bolaget, upphöra med verksamheten eller inte har något realistiskt alternativ till att göra något av detta.

#### Revisorns ansvar

Mina mål är att uppnå en rimlig grad av säkerhet om huruvida årsredovisningen och koncernredovisningen som helhet inte innehåller några väsentliga felaktigheter, vare sig dessa beror på oegentligheter eller misstag, och att

lämna en revisionsberättelse som innehåller mina uttalanden. Rimlig säkerhet är en hög grad av säkerhet, men är ingen garanti för att en revision som utförs enligt ISA och god revisionssed i Sverige alltid kommer att upptäcka en väsentlig felaktighet om en sådan finns. Felaktigheter kan uppstå på grund av oegentligheter eller misstag och anses vara väsentliga om de enskilt eller tillsammans rimligen kan förväntas påverka de ekonomiska beslut som användare fattar med grund i årsredovisningen och koncernredovisningen.

Som del av en revision enligt ISA använder jag professionellt omdöme och har en professionellt skeptisk inställning under hela revisionen. Dessutom:

- identifierar och bedömer jag riskerna för väsentliga felaktigheter i årsredovisningen och koncernredovisningen, vare sig dessa beror på oegentligheter eller misstag, utformar och utför granskningsåtgärder bland annat utifrån dessa risker och inhämtar revisionsbevis som är tillräckliga och ändamålsenliga för att utgöra en grund för mina uttalanden. Risker för att inte upptäcka en väsentlig felaktighet till följd av oegentligheter är högre än för en väsentlig felaktighet som beror på misstag, eftersom oegentligheter kan innefatta agerande i maskopi, förfalskning, avsiktliga utelämnanden, felaktig information eller åsidosättande av intern kontroll.

- skaffar jag mig en förståelse av den del av bolagets interna kontroll som har betydelse för min revision för att utforma granskningsåtgärder som är lämpliga med hänsyn till omständigheterna, men inte för att uttala mig om effektiviteten i den interna kontrollen.

- utvärderar jag lämpligheten i de redovisningsprinciper som används och rimligheten i styrelsens och verkställande direktörens uppskattningar i redovisningen och tillhörande upplysningar.

- drar jag en slutsats om lämpligheten i att styrelsen och verkställande direktören använder antagandet om fortsatt drift vid upprättandet av årsredovisningen och koncernredovisningen. Jag drar också en slutsats, med grund i de inhämtade revisionsbevisen, om huruvida det finns någon väsentlig osäkerhetsfaktor som avser sådana händelser eller förhållanden som kan leda till betydande tvivel om bolagets och koncernens förmåga att fortsätta verksamheten. Om jag drar slutsatsen att det finns en väsentlig osäkerhetsfaktor, måste jag i revisionsberättelsen fästa uppmärksamheten på upplysningarna i årsredovisningen och koncernredovisningen om den väsentliga osäkerhetsfaktorn eller, om sådana upplysningar är otillräckliga, modifiera uttalandet om årsredovisningen och koncernredovisningen. Mina slutsatser baseras på de revisionsbevis som inhämtas fram till datumet för revisionsberättelsen. Dock kan framtida händelser eller förhållanden göra att ett bolag och en koncern inte längre kan fortsätta verksamheten.

- utvärderar jag den övergripande presentationen, strukturen och innehållet i årsredovisningen och koncernredovisningen, däribland upplysningarna, och om årsredovisningen och koncernredovisningen återger de underliggande transaktionerna och händelserna på ett sätt som ger en rättvisande bild.

- inhämtar jag tillräckliga och ändamålsenliga revisionsbevis avseende den finansiella informationen i enheterna eller affärsaktiviteterna inom koncernen för att göra ett uttalande avseende koncernredovisningen. Jag ansvarar för styrning, övervakning och utförande av koncernrevisionen. Jag är ensam ansvarig för mina uttalanden.

Jag måste informera styrelsen om bland annat revisionens planerade omfattning och inriktning samt tidpunkten för den. Jag måste också informera om betydelsefulla iakttagelser under revisionen, däribland de eventuella betydande brister i den interna kontrollen som jag identifierat.

#### **Rapport om andra krav enligt lagar och andra författningar**

##### *Uttalanden*

Utöver min revision av årsredovisningen och koncernredovisningen har jag även utfört en revision av styrelsens och verkställande direktörens förvaltning för Cebon Group AB för år 2022 samt av förslaget till dispositioner beträffande bolagets vinst eller förlust.

Jag tillstyrker att bolagsstämman disponerar vinsten enligt förslaget i förvaltningsberättelsen och beviljar styrelsens ledamöter och verkställande direktören ansvarsfrihet för räkenskapsåret.

##### *Grund för uttalanden*

Jag har utfört revisionen enligt god revisionssed i Sverige. Mitt ansvar enligt denna beskrivs närmare i avsnittet "Revisorns ansvar". Jag är oberoende i förhållande till moderbolaget och koncernen enligt god revisorssed i Sverige och har i övrigt fullgjort mitt yrkesetiska ansvar enligt dessa krav.

Jag anser att de revisionsbevis jag har inhämtat är tillräckliga och ändamålsenliga som grund för mina uttalanden.

##### *Styrelsens och verkställande direktörens ansvar*

Det är styrelsen som har ansvaret för förslaget till dispositioner beträffande bolagets vinst eller förlust. Vid förslag till utdelning innefattar detta bland annat en bedömning av om utdelningen är försvarlig med hänsyn till de krav som bolagets och koncernens verksamhetsart, omfattning och risker ställer på storleken av bolagets och koncernens egna kapital, konsolideringsbehov, likviditet och ställning i övrigt.

Styrelsen ansvarar för bolagets organisation och förvaltningen av bolagets angelägenheter. Detta innefattar bland annat att fortlöpande bedöma bolagets och koncernens ekonomiska situation och att tillse att bolagets organisation är utformad så att bokföringen, medelsförvaltningen och bolagets ekonomiska angelägenheter i övrigt kontrolleras på ett betryggande sätt. Verkställande direktören ska sköta den löpande förvaltningen enligt styrelsens riktlinjer och anvisningar

och bland annat vidta de åtgärder som är nödvändiga för att bolagets bokföring ska fullgöras i överensstämmelse med lag och för att medelsförvaltningen ska skötas på ett betryggande sätt.

##### *Revisorns ansvar*

Mitt mål beträffande revisionen av förvaltningen, och därmed mitt uttalande om ansvarsfrihet, är att inhämta revisionsbevis för att med en rimlig grad av säkerhet kunna bedöma om någon styrelseledamot eller verkställande direktören i något väsentligt avseende:

- företagit någon åtgärd eller gjort sig skyldig till någon försummelse som kan föranleda ersättningskyldighet mot bolaget, eller


- på något annat sätt handlat i strid med aktiebolagslagen, årsredovisningslagen eller bolagsordningen.

Mitt mål beträffande revisionen av förslaget till dispositioner av bolagets vinst eller förlust, och därmed mitt uttalande om detta, är att med rimlig grad av säkerhet bedöma om förslaget är förenligt med aktiebolagslagen.

Rimlig säkerhet är en hög grad av säkerhet, men ingen garanti för att en revision som utförs enligt god revisionssed i Sverige alltid kommer att upptäcka åtgärder eller försummelser som kan föranleda ersättningskyldighet mot bolaget, eller att ett förslag till dispositioner av bolagets vinst eller förlust inte är förenligt med aktiebolagslagen.

Som en del av en revision enligt god revisionssed i Sverige använder jag professionellt omdöme och har en professionellt skeptisk inställning under hela revisionen. Granskningen av förvaltningen och förslaget till dispositioner av bolagets vinst eller förlust grundar sig främst på revisionen av räkenskaperna. Vilka tillkommande granskningsåtgärder som utförs baseras på min professionella bedömning med utgångspunkt i risk och väsentlighet. Det innebär att jag fokuserar granskningen på sådana åtgärder, områden och förhållanden som är väsentliga för verksamheten och där avsteg och överträdelser skulle ha särskild betydelse för bolagets situation. Jag går igenom och prövar fattade beslut, beslutsunderlag, vidtagna åtgärder och andra förhållanden som är relevanta för mitt uttalande om ansvarsfrihet. Som underlag för mitt uttalande om styrelsens förslag till dispositioner beträffande bolagets vinst eller förlust har jag granskat styrelsens motiverade yttrande samt ett urval av underlagen för detta för att kunna bedöma om förslaget är förenligt med aktiebolagslagen.

Göteborg den 1 juni 2023



Åsa Anderberg  
Auktoriserad revisor