

# Årsredovisning

för

## Firres El & Bygg Service AB

556823-7365

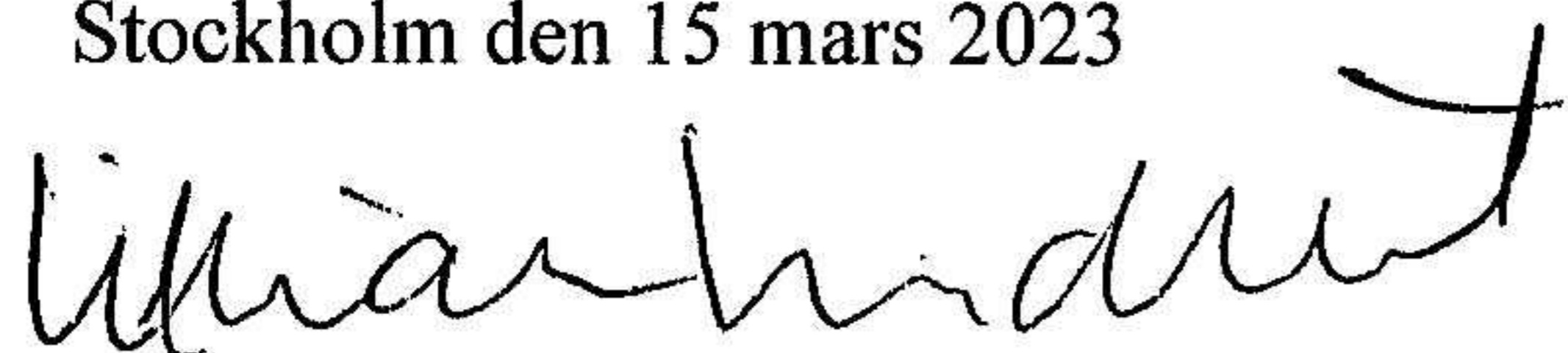
Räkenskapsåret

2022

### Fastställelseintyg

Undertecknad styrelseledamot i Firres El & Bygg Service AB intygar, dels att denna kopia av årsredovisningen stämmer överens med originalet, dels att resultaträkningen och balansräkningen i årsredovisningen har fastställts på årsstämman 2023-03-15. Årsstämman beslutade att godkänna styrelsens förslag till resultatdisposition.

Stockholm den 15 mars 2023



Lillian Lundkvist

**Årsredovisning**  
för  
**Firres El & Bygg Service AB**

556823-7365

Räkenskapsåret

2022

Styrelsen för Firres El & Bygg Service AB får härmed avge årsredovisning för räkenskapsåret 2022.

Årsredovisningen är upprättad i svenska kronor, SEK.

## Förvaltningsberättelse

### Verksamheten

Bolaget bedriver byggnadsarbeten inom byggbranschen.

Företaget har sitt säte i Stockholm län, Stockholm kommun.

<b>Flerårsöversikt (tkr)</b>	<b>2022</b>	<b>2021</b>	<b>2020</b>	<b>2019</b>
Nettoomsättning	787	806	732	1 019
Resultat efter finansiella poster	-3	11	11	104
Balansomslutning	133	181	151	264
Soliditet (%)	56	44	48	55

För definitioner av nyckeltal, se Not 1 Redovisningsprinciper.

### Förändringar i eget kapital

	<b>Aktie- kapital</b>	<b>Balanserat resultat</b>	<b>Årets resultat</b>	<b>Totalt</b>
Belopp vid årets ingång	50 000	22 102	7 530	79 632
Disposition enligt beslut av årsstämman:		7 530	-7 530	0
Årets resultat			-4 760	-4 760
<b>Belopp vid årets utgång</b>	<b>50 000</b>	<b>29 632</b>	<b>-4 760</b>	<b>74 872</b>

### Resultatdisposition

Styrelsen föreslår att till förfogande stående vinstmedel (kronor):

balanserad vinst	29 632
årets förlust	-4 760
	<b>24 872</b>
disponeras så att i ny räkning överföres	24 872
	<b>24 872</b>

Företagets resultat och ställning i övrigt framgår av efterföljande resultat- och balansräkning med noter.

Fotokopians överensstämmelse  
med originalet intygas:

  
Ulf Barner

## Resultaträkning

	Not	2022-01-01 -2022-12-31	2021-01-01 -2021-12-31
<b>Rörelseintäkter, lagerförändringar m. m.</b>			
Nettoomsättning		787 282	805 864
Övriga rörelseintäkter		38 877	9 922
<b>Summa rörelseintäkter, lagerförändringar m.m.</b>		<b>826 159</b>	<b>815 786</b>
<b>Rörelsekostnader</b>			
Handelsvaror		-47 191	-58 298
Övriga externa kostnader		-340 100	-278 608
Personalkostnader	2	-441 307	-467 612
<b>Summa rörelsekostnader</b>		<b>-828 598</b>	<b>-804 518</b>
<b>Rörelseresultat</b>		<b>-2 439</b>	<b>11 268</b>
<b>Finansiella poster</b>			
Räntekostnader och liknande resultatposter		-671	-766
<b>Summa finansiella poster</b>		<b>-671</b>	<b>-766</b>
<b>Resultat efter finansiella poster</b>		<b>-3 110</b>	<b>10 502</b>
<b>Resultat före skatt</b>		<b>-3 110</b>	<b>10 502</b>
<b>Skatter</b>			
Skatt på årets resultat		-1 650	-2 972
<b>Årets resultat</b>		<b>-4 760</b>	<b>7 530</b>

2023042006217

Redskapens överensstämmelse  
med originalet intygas:

  
Ulf Barner

## Balansräkning

Not  
1

2022-12-31

2021-12-31

### TILLGÅNGAR

#### Anläggningstillgångar

##### *Materiella anläggningstillgångar*

Inventarier, verktyg och installationer

3

0

0

**Summa materiella anläggningstillgångar**

**0**

**0**

**Summa anläggningstillgångar**

**0**

**0**

#### Omsättningstillgångar

##### *Varulager m. m.*

Färdiga varor och handelsvaror

31 525

34 532

**Summa varulager**

**31 525**

**34 532**

##### *Kortfristiga fordringar*

Kundfordringar

0

125 100

Övriga fordringar

10 253

11 024

Förutbetalda kostnader och upplupna intäkter

16 745

10 581

**Summa kortfristiga fordringar**

**26 998**

**146 705**

##### *Kassa och bank*

Kassa och bank

74 141

37

**Summa kassa och bank**

**74 141**

**37**

**Summa omsättningstillgångar**

**132 664**

**181 274**

**SUMMA TILLGÅNGAR**

**132 664**

**181 274**

Fotokopiens överensstämmelse  
med originalet intygas:

*Ulf Boman*  
Ulf Boman

## Balansräkning

Not  
1

2022-12-31

2021-12-31

### EGET KAPITAL OCH SKULDER

#### Eget kapital

##### *Bundet eget kapital*

Aktiekapital

50 000

50 000

**Summa bundet eget kapital**

**50 000**

**50 000**

##### *Fritt eget kapital*

Balanserat resultat

29 632

22 102

Årets resultat

-4 760

7 530

**Summa fritt eget kapital**

**24 872**

**29 632**

**Summa eget kapital**

**74 872**

**79 632**

#### Kortfristiga skulder

Leverantörsskulder

9 123

28 693

Övriga skulder

28 803

24 597

Upplupna kostnader och förutbetalda intäkter

19 866

48 352

**Summa kortfristiga skulder**

**57 792**


**101 642**

**SUMMA EGET KAPITAL OCH SKULDER**

**132 664**

**181 274**

Fotokopiens överensstämmelse  
med originalet intygas:

  
Ulf Bärner

2023042006219

## Noter

### Not 1 Redovisningsprinciper

#### Allmänna upplysningar

Årsredovisningen är upprättad i enlighet med årsredovisningslagen och Bokföringsnämndens allmänna råd (BFNAR 2016:10) om årsredovisning i mindre företag.

#### Nyckeltalsdefinitioner

Nettoomsättning

Rörelsens huvudintäkter, fakturerade kostnader, sidointäkter samt intäktskorrigeringar.

Resultat efter finansiella poster

Resultat efter finansiella intäkter och kostnader men före bokslutsdispositioner och skatter.

Balansomslutning

Företagets samlade tillgångar.

Soliditet (%)

Justerat eget kapital (eget kapital och obeskattade reserver med avdrag för uppskjuten skatt) i procent av balansomslutning.

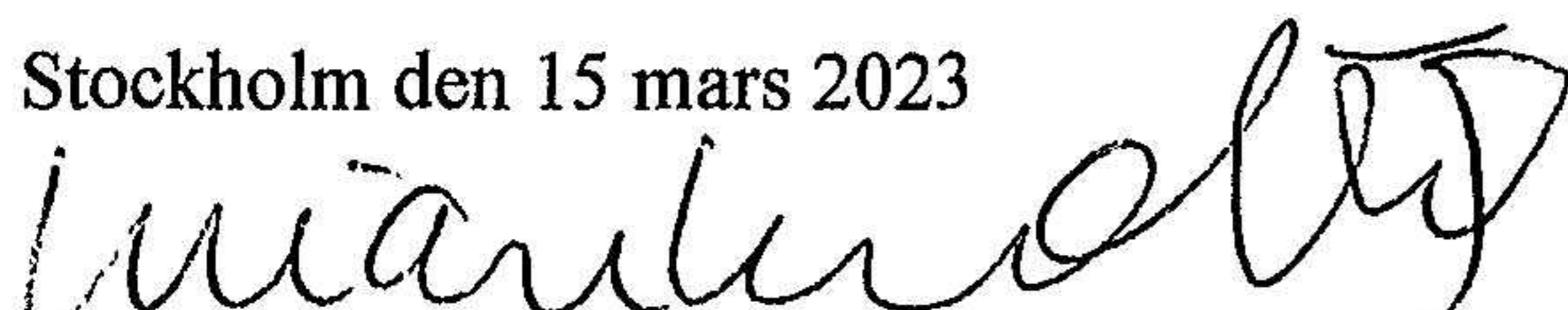
### Not 2 Medelantalet anställda

	2022	2021
Medelantalet anställda	1	1


### Not 3 Inventarier, verktyg och installationer

	2022-12-31	2021-12-31
Ingående anskaffningsvärden	21 844	155 000
Försäljningar/utrangeringar		-133 156
<b>Utgående ackumulerade anskaffningsvärden</b>	<b>21 844</b>	<b>21 844</b>
Ingående avskrivningar	-21 844	-155 000
Försäljningar/utrangeringar		133 156
<b>Utgående ackumulerade avskrivningar</b>	<b>-21 844</b>	<b>-21 844</b>
<b>Utgående redovisat värde</b>	<b>0</b>	<b>0</b>

Stockholm den 15 mars 2023

  
Lillian Lundkvist

Fotokopians överensstämmelse  
med originalintygast:

  
Ulf Barrnar