

## Fastställelseintyg

Undertecknad styrelseledamot i Dana Skog AB intygar härmed dels att denna kopia av årsredovisningen överensstämmer med originalet, dels att resultat- och balansräkningen fastställts på årsstämma 2023-05-25. Stämman beslutade också att godkänna styrelsens förslag till resultatdisposition.

Gränna 23-05-25

Anders Roman

2023061306093

Årsredovisning för

# Dana Skog AB

559257-0781

Räkenskapsåret

2022-01-01 - 2022-12-31

**Innehållsförteckning:**

**Sida**

|                        |     |
|------------------------|-----|
| Förvaltningsberättelse | 1   |
| Resultaträkning        | 2   |
| Balansräkning          | 3-4 |
| Noter                  | 5-6 |
| Underskrifter          | 6   |

## Förvaltningsberättelse

Styrelsen för Dana Skog AB, 559257-0781, får härmed avge årsredovisning för räkenskapsåret 2022.

### Verksamheten

#### Allmänt om verksamheten

Företaget med säte i Jönköping registrerades år 2020 och bedriver verksamhet inom drivning.

#### Väsentliga händelser under räkenskapsåret

Bolaget är nystartat, utveckling av att bidra med att dana skogen efter skogsägarens önskemål till ökad tillväxt fortgår och är. Effektiviten och skogskompetensen utvecklas väl hos medarbetarna.

#### Flerårsöversikt

|                                   | 2022       | 2021      | Belopp i kr<br>2020/2020 |
|-----------------------------------|------------|-----------|--------------------------|
| Nettoomsättning                   | 10 812 168 | 5 756 023 | 2 102 290                |
| Resultat efter finansiella poster | 1 542 729  | 334 959   | 463 789                  |
| Soliditet, %                      | 22         | 8         | 13                       |

#### Förändringar i eget kapital

|                       | Aktie-<br>kapital | Fritt eget<br>kapital |
|-----------------------|-------------------|-----------------------|
| Vid årets början      | 50 000            | 630 501               |
| Årets resultat        |                   | 1 422 952             |
| <b>Vid årets slut</b> | <b>50 000</b>     | <b>2 053 453</b>      |

#### Resultatdisposition

|   | Belopp i kr |
|---|-------------|
| Styrelsen föreslår att till förfogande stående medel: |             |
| balanserat resultat                                   | 630 501     |
| årets resultat  | 1 422 952   |
| Totalt  | 2 053 453   |
| disponeras för  |             |
| balanseras i ny räkning                               | 2 053 453   |
| Summa   | 2 053 453   |

Bolagets resultat och ställning framgår av efterföljande resultat- och balansräkningar med noter.

## Resultaträkning

| Belopp i kr  | Not | 2022-01-01-<br>2022-12-31 | 2021-01-01-<br>2021-12-31 |
|--|-----|---------------------------|---------------------------|
| <b>Rörelseintäkter, lagerförändring m.m.</b>       |     |                           |                           |
| Nettoomsättning                                    |     | 10 812 168                | 5 756 023                 |
| Övriga rörelseintäkter                             |     | 215 941                   | -                         |
| <b>Summa rörelseintäkter, lagerförändring m.m.</b> |     | <b>11 028 109</b>         | <b>5 756 023</b>          |
| <b>Rörelsekostnader</b>                            |     |                           |                           |
| Råvaror och förnödenheter                          |     | -4 400 774                | -2 262 717                |
| Övriga externa kostnader                           |     | -773 091                  | -422 569                  |
| Personalkostnader                                  | 2   | -2 562 089                | -1 734 104                |
| Avskrivningar av materiella anläggningstillgångar  |     | -1 567 246                | -919 392                  |
| <b>Summa rörelsekostnader</b>                      |     | <b>-9 303 200</b>         | <b>-5 338 782</b>         |
| <b>Rörelseresultat</b>                             |     | <b>1 724 909</b>          | <b>417 241</b>            |
| <b>Finansiella poster</b>                          |     |                           |                           |
| Räntekostnader och liknande resultatposter         | 3   | -182 180                  | -82 282                   |
| <b>Summa finansiella poster</b>                    |     | <b>-182 180</b>           | <b>-82 282</b>            |
| <b>Resultat efter finansiella poster</b>           |     | <b>1 542 729</b>          | <b>334 959</b>            |
| <b>Bokslutsdispositioner</b>                       |     |                           |                           |
| <b>Resultat före skatt</b>                         |     | <b>1 542 729</b>          | <b>334 959</b>            |
| <b>Skatter</b>                                     |     |                           |                           |
| Skatt på årets resultat                            |     | -119 777                  | -68 999                   |
| <b>Årets resultat</b>                              |     | <b>1 422 952</b>          | <b>265 960</b>            |

2023061306088

## Balansräkning

| <i>Belopp i kr</i>                           | <i>Not</i> | <i>2022-12-31</i> | <i>2021-12-31</i> |
|--|------------|-------------------|-------------------|
| <b>TILLGÅNGAR</b>                            |            |                   |                   |
| <b>Anläggningstillgångar</b>                 |            |                   |                   |
| <i>Materiella anläggningstillgångar</i>      |            |                   |                   |
| Maskiner och andra tekniska anläggningar     | 4          | 7 155 072         | 6 282 379         |
| Inventarier, verktyg och installationer      | 5          | 436 355           | 172 174           |
| Summa materiella anläggningstillgångar       |            | <u>7 591 427</u>  | <u>6 454 553</u>  |
| <b>Summa anläggningstillgångar</b>           |            | <u>7 591 427</u>  | <u>6 454 553</u>  |
| <b>Omsättningstillgångar</b>                 |            |                   |                   |
| <i>Kortfristiga fordringar</i>               |            |                   |                   |
| Kundfordringar                               |            | 1 021 297         | 596 419           |
| Övriga fordringar                            |            | 228 684           | 744 775           |
| Förutbetalda kostnader och upplupna intäkter |            | 783 745           | 622 769           |
| Summa kortfristiga fordringar                |            | <u>2 033 726</u>  | <u>1 963 963</u>  |
| <b>Summa omsättningstillgångar</b>           |            | <u>2 033 726</u>  | <u>1 963 963</u>  |
| <b>SUMMA TILLGÅNGAR</b>                      |            | <u>9 625 153</u>  | <u>8 418 516</u>  |

2023061306089

## Balansräkning

| Belopp i kr                                  | Not | 2022-12-31       | 2021-12-31       |
|--|-----|------------------|------------------|
| <b>EGET KAPITAL OCH SKULDER</b>              |     |                  |                  |
| <i>Eget kapital</i>                          |     |                  |                  |
| <i>Bundet eget kapital</i>                   |     |                  |                  |
| Aktiekapital                                 |     | 50 000           | 50 000           |
| Summa bundet eget kapital                    |     | 50 000           | 50 000           |
| <i>Fritt eget kapital</i>                    |     |                  |                  |
| Balanserat resultat                          |     | 630 501          | 364 541          |
| Årets resultat                               |     | 1 422 952        | 265 960          |
| Summa fritt eget kapital                     |     | 2 053 453        | 630 501          |
| <b>Summa eget kapital</b>                    |     | <b>2 103 453</b> | <b>680 501</b>   |
| <i>Långfristiga skulder</i>                  |     |                  |                  |
| Checkräkningskredit                          | 6   | 200 052          | 242 093          |
| Övriga skulder till kreditinstitut           |     | 4 757 893        | 6 250 461        |
| Summa långfristiga skulder                   |     | 4 957 945        | 6 492 554        |
| <i>Kortfristiga skulder</i>                  |     |                  |                  |
| Övriga skulder till kreditinstitut           |     | 1 541 988        | -                |
| Leverantörsskulder                           |     | 556 202          | 381 695          |
| Skatteskulder                                |     | 54 238           | 73 402           |
| Övriga skulder                               |     | 126 926          | 592 979          |
| Upplupna kostnader och förutbetalda intäkter |     | 284 401          | 197 385          |
| Summa kortfristiga skulder                   |     | 2 563 755        | 1 245 461        |
| <b>SUMMA EGET KAPITAL OCH SKULDER</b>        |     | <b>9 625 153</b> | <b>8 418 516</b> |

2023061306090

## Noter

Belopp i kr om inget annat anges.

### Not 1 Redovisningsprinciper

Årsredovisningen har upprättats i enlighet med Årsredovisningslagen och Bokföringsnämndens allmänna råd BFNAR 2016:10 Årsredovisning i mindre företag.

#### Avskrivningsprinciper för anläggningstillgångar

Avskrivningar enligt plan baseras på ursprungliga anskaffningsvärden och beräknad nyttjandeperiod. Följande avskrivningstider tillämpas:

| Anläggningstillgångar                     | År |
|---|----|
| Materiella anläggningstillgångar:         |    |
| -Maskiner och andra tekniska anläggningar | 5  |

Skillnaden mellan ovan nämnda avskrivningar och skattemässigt gjorda avskrivningar redovisas som ackumulerade överavskrivningar, vilka ingår i obeskattade reserver.

### Not 2 Personal

#### Personal

|                        | 2022-01-01-<br>2022-12-31 | 2021-01-01-<br>2021-12-31 |
|------------------------|---------------------------|---------------------------|
| Medelantalet anställda | 6                         | 3                         |
| <b>Summa</b>           | <b>6</b>                  | <b>3</b>                  |

### Not 3 Räntekostnader och liknande resultatposter

|                | 2022-01-01-<br>2022-12-31 | 2021-01-01-<br>2021-12-31 |
|----------------|---------------------------|---------------------------|
| Räntekostnader | 182 180                   | 82 282                    |
| <b>Summa</b>   | <b>182 180</b>            | <b>82 282</b>             |

### Not 4 Maskiner och andra tekniska anläggningar

|   | 2022-12-31       | 2021-12-31       |
|---|------------------|------------------|
| Akkumulerade anskaffningsvärden:                          |                  |                  |
| -Vid årets början   | 7 384 411        | 2 300 000        |
| -Nyanskaffningar  | 2 735 000        | 5 084 411        |
| -Avyttringar och utrangeringar                            | -700 000         |                  |
| Vid årets slut  | 9 419 411        | 7 384 411        |
| Akkumulerade avskrivningar enligt plan:                   |                  |                  |
| -Vid årets början   | -1 102 032       | -231 890         |
| -Återförda avskrivningar på avyttringar och utrangeringar | 327 240          |                  |
| -Årets avskrivning på anskaffningsvärden                  | -1 489 547       | -870 142         |
| Vid årets slut  | -2 264 339       | -1 102 032       |
| <b>Redovisat värde vid årets slut</b>                     | <b>7 155 072</b> | <b>6 282 379</b> |

## Not 5 Inventarier

|   | 2022-12-31 | 2021-12-31 |
|---|------------|------------|
| Akkumulerade anskaffningsvärden:        |            |            |
| -Vid årets början                       | 246 250    | 246 250    |
| -Nyanskaffningar                        | 341 878    |            |
| Vid årets slut                          | 588 128    | 246 250    |
| Akkumulerade avskrivningar enligt plan: |            |            |
| -Vid årets början                       | -74 076    | -24 826    |
| -Årets avskrivning anskaffningsvärden   | -77 697    | -49 250    |
| Vid årets slut                          | -151 773   | -74 076    |
| Redovisat värde vid årets slut          | 436 355    | 172 174    |

## Not 6 Checkräkningskredit

|                      | 2022-12-31 |
|----------------------|------------|
| Beviljad kreditlimit | 500 000    |

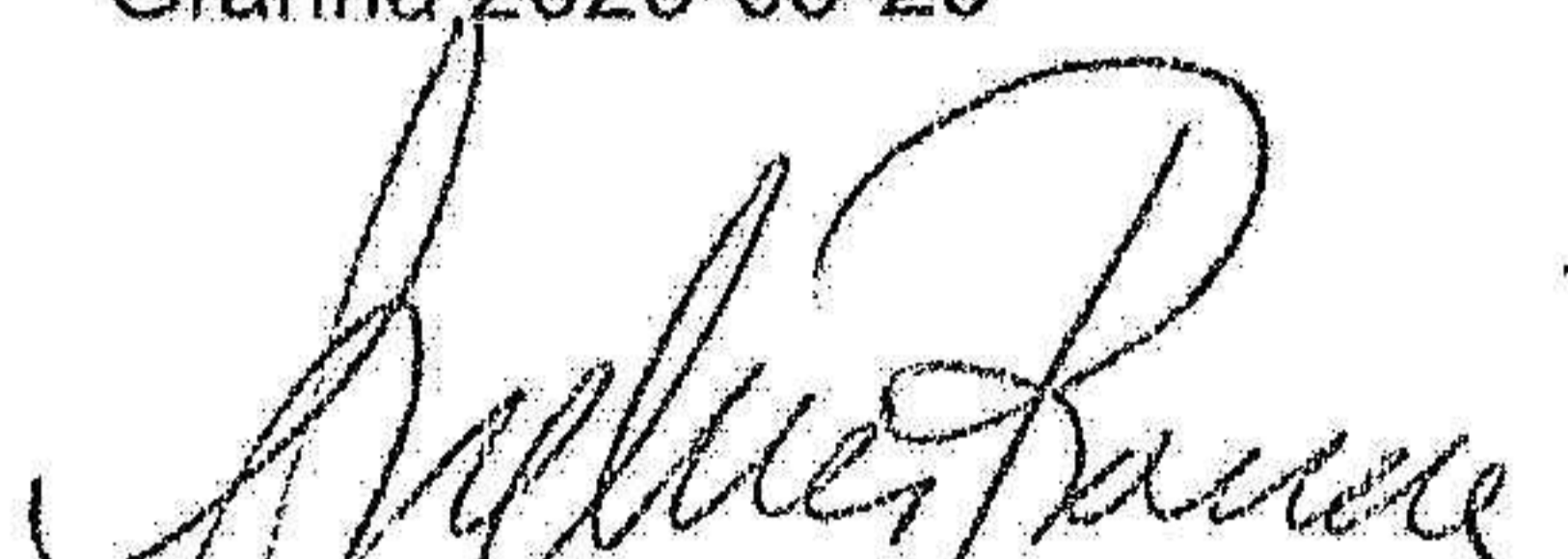
## Not 7 Ställda säkerheter

### Ställda säkerheter


|                    | 2022-12-31 | 2021-12-31 |
|--------------------|------------|------------|
| Företagsinteckning | 500 000    | 250 000    |
|                    | 500 000    | 250 000    |


## Underskrifter

Gränna, 2023-05-25

  
Anders Roman  
Styrelseordförande

  
Daniel Nilsson  
Verkställande direktör

  
Anders Grennberg  
Ledamot

  
Stefan Nilsson  
Suppleant