

Årsredovisning

Edge Möten & Upplevelser AB

559241-9344

Styrelsen och verkställande direktören avger följande årsredovisning för räkenskapsåret 2022-01-01 - 2022-12-31.

Om inte annat särskilt anges, redovisas alla belopp i hela kronor (sek).

INNEHÅLLSFÖRTECKNING	SIDA
- Förvaltningsberättelse	2
- Resultaträkning	3
- Balansräkning	4 - 5
- Noter	6
- Underskrifter	6

FASTSTÄLLELSEINTYG

Jag intygar att resultaträkningen och balansräkningen har fastställts på årsstämma 2023-02-01.

Årsstämman beslöt att godkänna styrelsens förslag till vinstdisposition.

Jag intygar att innehållet i dessa handlingar överensstämmer med originalen och att originalen undertecknats av samtliga personer som enligt lag ska underteckna dessa.

Stockholm 2023-02-01


Ylva Gewalli, Verkställande direktör

Årsredovisning

Årsredovisning för räkenskapsåret 2022-01-01 - 2022-12-31

Edge Möten & Upplevelser AB

559241-9344

Styrelsen och verkställande direktören avger följande årsredovisning för räkenskapsåret 2022-01-01 - 2022-12-31.

Om inte annat särskilt anges, redovisas alla belopp i hela kronor (sek).

INNEHÅLLSFÖRTECKNING	SIDA
- Förvaltningsberättelse	2
- Resultaträkning	3
- Balansräkning	4-5
- Noter	6
- Underskrifter	6

FÖRVALTNINGSBERÄTTELSE

VERKSAMHETEN

Allmänt om verksamheten

Företaget ska bedriva resebyråverksamhet med inriktning mot företagskunder och därmed förenlig verksamhet. Företaget har sitt säte i Stockholm.

Väsentliga händelser under räkenskapsåret

Efter lättade Coronarestriktioner har efterfrågan på resor ökat markant bland företag vilket medfört att bolagets verksamhet kommit igång ordentligt under 2022.

FLERÅRSÖVERSIKT

Beloppen i flerårsöversikten är angivna i tusental kronor om inte annat anges.

	2201-2212	2101-2112	2002-2012
Nettoomsättning	19 309	365	0
Resultat efter finansiella poster	3 419	105	-11
Soliditet %	34	4	100

Nettoomsättningen har ökat under 2022 då efterfrågan på företagets resejänster ökat markant efter lättade Coronarestriktioner.

FÖRÄNDRINGAR I EGET KAPITAL

	Aktiekapital	Balanserat resultat	Årets resultat	Totalt
Belopp vid årets ingång	25 000	-10 688	80 057	94 369
<i>Resultatdisposition enligt bolagsstämman</i>				
Balanseras i ny räkning		80 057	-80 057	0
Årets resultat			2 700 242	2 700 242
Belopp vid årets utgång	25 000	69 370	2 700 242	2 794 612

RESULTATDISPOSITION

Till årsstämmans förfogande står följande medel:

Balanserat resultat	69 370
Årets resultat	2 700 242
Summa	2 769 612

Styrelsen föreslår att medlen disponeras enligt följande:

Balanseras i ny räkning	2 769 612
Summa	2 769 612

RESULTATRÄKNING

1

	2022-01-01 2022-12-31	2021-01-01 2021-12-31
Rörelseintäkter, lagerförändringar m.m.		
Nettoomsättning	19 308 747	365 378
Summa rörelseintäkter, lagerförändringar m.m.	19 308 747	365 378
Rörelsekostnader		
Direkta kostnader	-14 819 750	-228 277
Övriga externa kostnader	-430 453	-22 326
Personalkostnader	-623 718	-
Övriga rörelsekostnader	-23	-
Summa rörelsekostnader	-15 873 944	-250 603
Rörelseresultat	3 434 803	114 775
Finansiella poster		
Övriga ränteintäkter och liknande resultatposter	540	-
Nedskrivningar av finansiella anläggningstillgångar och kortfristiga placeringar	-16 372	-9 440
Räntekostnader och liknande resultatposter	-136	-
Summa finansiella poster	-15 968	-9 440
Resultat efter finansiella poster	3 418 835	105 335
Resultat före skatt	3 418 835	105 335
Skatter		
Skatt på årets resultat	-718 593	-25 278
Årets resultat	2 700 242	80 057

2023022814294

BALANSRÄKNING

1

2022-12-31

2021-12-31

Information om tillgångens värde: Tillgångens värde bestäms till kostpris för tillgångar som inte är avsedda för försäljning. För tillgångar som är avsedda för försäljning bestäms värdet till lägsta av kostpris och marknadspris.

TILLGÅNGAR

Omsättningstillgångar

Varulager m.m.

Förskott till leverantörer

910 644

107 325

Summa varulager m.m.

910 644

107 325

Kortfristiga fordringar

Kundfordringar

658 026

1 860 000

Övriga fordringar

86 130

6 250

Förutbetalda kostnader och upplupna intäkter

20 000

-

Summa kortfristiga fordringar

764 156

1 866 250

Kortfristiga placeringar

Övriga kortfristiga placeringar

53 688

70 060

Summa kortfristiga placeringar

53 688

70 060

Kassa och bank

Kassa och bank

6 489 612

217 105

Summa kassa och bank

6 489 612

217 105

Summa omsättningstillgångar

8 218 100

2 260 740

SUMMA TILLGÅNGAR

8 218 100

2 260 740

2023022814295

2023022814296

	2022-12-31	2021-12-31
EGET KAPITAL OCH SKULDER		
Eget kapital		
<i>Bundet eget kapital</i>		
Aktiekapital	25 000	25 000
Summa bundet eget kapital	25 000	25 000
<i>Fritt eget kapital</i>		
Balanserat resultat	69 370	-10 688
Årets resultat	2 700 242	80 057
Summa fritt eget kapital	2 769 612	69 369
Summa eget kapital	2 794 612	94 369
Kortfristiga skulder		
Förskott från kunder	2 867 925	1 749 808
Skatteskulder	768 131	25 278
Övriga skulder	1 677 432	381 285
Upplupna kostnader och förutbetalda intäkter	110 000	10 000
Summa kortfristiga skulder	5 423 488	2 166 371
SUMMA EGET KAPITAL OCH SKULDER	8 218 100	2 260 740

NOTER

Not 1 Redovisningsprinciper

Enligt BFAR 2016:10

Årsredovisningen har upprättats enligt årsredovisningslagen och BFAR 2016:10 Årsredovisning i mindre företag (K2).

Tjänste- och entreprenaduppdrag

Förskott till leverantörer och förskott från kunder redovisas som förskott på egna rader i balansräkningen.

Not 2 Medelantalet anställda


Medelantalet anställda


2022 2021


1 0

UNDERSKRIFTER

Stockholm


Yiva Sewalli
Verkställande direktör
2023-02-01


Maria Lindholm Pellborn
2023-02-01


Jeanette Sandberg
2023-02-01