

Årsredovisning

för

Rubio Monocoat Sweden AB

556855-7713

Räkenskapsåret


2023

Fastställelseintyg

Undertecknad verkställande direktör i Rubio Monocoat Sweden AB intygar att resultaträkningen och balansräkningen i årsredovisningen har fastställts på årsstämma den 30 juni 2024. Årsstämman beslutade att godkänna styrelsens förslag till resultatdisposition.

Jag intygar också att innehållet i årsredovisningen och revisionsberättelsen stämmer överens med originalen.

Stockholm den 30 juni 2024



Peter Öhman / Verkställande direktör

Årsredovisning

för

Rubio Monocoat Sweden AB

556855-7713

Räkenskapsåret

2023

Styrelsen och verkställande direktören för Rubio Monocoat Sweden AB avger följande årsredovisning för räkenskapsåret 2023.

Årsredovisningen är upprättad i svenska kronor, SEK. Om inte annat särskilt anges, redovisas alla belopp i hela kronor (kr). Uppgifter inom parentes avser föregående år.

Förvaltningsberättelse

Verksamheten

Allmänt om verksamheten

Företaget ska bedriva försäljning av ytbehandlingsprodukter såsom oljor för interiört och exteriört trä. Kunder är grossister, snickerier, golvföretag, men också slutkunder via webshop.

Företaget har sitt säte i Stockholms län, Stockholm kommun.

Väsentliga händelser under räkenskapsåret

Under 2023 har vårt primära fokus legat på investeringar då vi etablerat vår närvaro på den svenska marknaden. Våra viktigaste initiativ var bland annat:

- **Inträde på den digitala marknaden:** Vi lanserade en onlinebutik <https://rubiomonocoat.se/> för att öka vårt varumärke i onlinemiljön. För att stödja detta, utökade vi vårt team genom att lägga till en ny medlem och gjorde betydande investeringar i onlineannonsering för att säkerställa att våra produkter fick synlighet på den svenska digitala marknaden.
- **Förbättra produktkännedomen:** För att förstå den kritiska betydelsen av produktkunskap organiserade vi olika demos och utbildningssessioner. Dessa insatser syftade till att visa den överlägsna kvaliteten på vårt varumärke och befästa vår närvaro på den svenska marknaden.
- **Uppnå svensk certifiering:** Vi erhöll också den svenska certifieringen för Rubio Monocoat-oljor från Byggvarubedömningen, vilket ytterligare validerar våra produkters kvalitets- och miljöstandarder.
- **Utveckling av kundnätverk:** Vi avsatte betydande resurser för att utveckla vårt kundnätverk, vilket resulterade i en betydande ökning av omsättningen för 2024.

Under 2023 fokuserade vårt moderbolag dessutom på produktion av en ny produkt, Durogrit. Denna innovativa produkt lanserades i januari 2024 och positionerar oss för att rikta in oss på bostadsbyggnadssektorn på ett effektivt sätt.

Flerårsöversikt (Tkr)	2023	2022	2021	2020
Nettoomsättning	5 529	0	0	0
Resultat efter finansiella poster	-1 081	-379	-2	-7
Soliditet (%)	2,3	-25,2	100,0	100,0

Förändringar i eget kapital

	Aktie- kapital	Balanserat resultat	Årets resultat	Totalt
Belopp vid årets ingång	50 000	-36 313	-379 358	-365 671
Disposition enligt beslut av årsstämman:				
Balanseras i ny räkning		-379 358	379 358	0
Erhållna aktieägartillskott		1 548 000		1 548 000
Årets resultat			-1 081 333	-1 081 333
Belopp vid årets utgång	50 000	1 132 329	-1 081 333	100 996

Ej återbetalade villkorade aktieägartillskott uppgår per balansdagen till 1 .548.000 kr.

Resultatdisposition

Styrelsen föreslår att till förfogande stående vinstmedel (kronor):

balanserad vinst	1 132 329
årets förlust	-1 081 333
	50 996
disponeras så att i ny räkning överföres	50 996
	50 996

Företagets resultat och ställning i övrigt framgår av efterföljande resultat- och balansräkning med noter.

Resultaträkning

	Not	2023-01-01	2022-01-01
	1	-2023-12-31	-2022-12-31
Rörelseintäkter, lagerförändringar m. m.			
Nettoomsättning		5 528 945	0
Övriga rörelseintäkter		201 488	0
Summa rörelseintäkter, lagerförändringar m.m.		5 730 433	0
Rörelsekostnader			
Råvaror och förnödenheter		1 570 917	0
Handelsvaror		-4 326 945	-25 590
Övriga externa kostnader		-1 793 266	-119 996
Personalkostnader	2	-1 864 999	-179 074
Av- och nedskrivningar av materiella och immateriella anläggningstillgångar		-116 979	-46 867
Övriga rörelsekostnader		-222 774	0
Summa rörelsekostnader		-6 754 046	-371 527
Rörelseresultat		-1 023 613	-371 527
Finansiella poster			
Övriga ränteintäkter och liknande resultatposter		284	0
Räntekostnader och liknande resultatposter		-58 004	-7 831
Summa finansiella poster		-57 720	-7 831
Resultat efter finansiella poster		-1 081 333	-379 358
Resultat före skatt		-1 081 333	-379 358
Årets resultat		-1 081 333	-379 358

Balansräkning

Not
1

2023-12-31

2022-12-31

TILLGÅNGAR

Anläggningstillgångar

Materiella anläggningstillgångar

Inventarier, verktyg och installationer

3

366 154

389 133

Summa materiella anläggningstillgångar

366 154

389 133

Finansiella anläggningstillgångar

Andra långfristiga fordringar

4

20 000

5 000

Summa finansiella anläggningstillgångar

20 000

5 000

Summa anläggningstillgångar

386 154

394 133

Omsättningstillgångar

Varulager m. m.

Råvaror och förnödenheter

23 218

0

Färdiga varor och handelsvaror

1 554 866

668 762

Summa varulager

1 578 084

668 762

Kortfristiga fordringar

Kundfordringar

962 384

0

Övriga fordringar

428 537

163 141

Förutbetalda kostnader och upplupna intäkter

8 948

93 327

Summa kortfristiga fordringar

1 399 869

256 468

Kassa och bank

Kassa och bank

986 325

133 275

Summa kassa och bank

986 325

133 275

Summa omsättningstillgångar

3 964 278

1 058 505

SUMMA TILLGÅNGAR

4 350 432

1 452 638

Balansräkning

Not
1

2023-12-31

2022-12-31

EGET KAPITAL OCH SKULDER

Eget kapital

Bundet eget kapital

Aktiekapital

50 000

50 000

Summa bundet eget kapital

50 000

50 000

Fritt eget kapital

Balanserat resultat

1 132 329

-36 313

Årets resultat

-1 081 333

-379 358

Summa fritt eget kapital

50 996

-415 671

Summa eget kapital

100 996

-365 671

Kortfristiga skulder

Leverantörsskulder

3 262 210

755 134

Skulder till koncernföretag

0

1 047 025

Skatteskulder

13 168

0

Övriga skulder

949 096

8 150

Upplupna kostnader och förutbetalda intäkter

24 962

8 000

Summa kortfristiga skulder

4 249 436

1 818 309

SUMMA EGET KAPITAL OCH SKULDER

4 350 432

1 452 638



Noter

Not 1 Redovisningsprinciper

Allmänna upplysningar

Årsredovisningen är upprättad i enlighet med årsredovisningslagen och Bokföringsnämndens allmänna råd (BFNAR 2016:10) om årsredovisning i mindre företag.

Avskrivning

Tillämpade avskrivningstider: 5 år

Not 2 Medelantalet anställda

	2023	2022
Medelantalet anställda	3	2

Not 3 Inventarier, verktyg och installationer

	2023-12-31	2022-12-31
Ingående anskaffningsvärden	436 000	
Inköp	470 000	436 000
Försäljningar/utrangeringar	-376 000	
Utgående ackumulerade anskaffningsvärden	530 000	436 000
Ingående avskrivningar	-46 867	
Årets avskrivningar	-116 979	-46 867
Utgående ackumulerade avskrivningar	-163 846	-46 867
Utgående redovisat värde	366 154	389 133


2024071613719

Not 4 Andra långfristiga fordringar


	2023-12-31	2022-12-31
Ingående anskaffningsvärden	5 000	5 000
Tillkommande fordringar, lämnade leverantörsgarantier	20 000	
Avgående fordringar	-5 000	
Utgående ackumulerade anskaffningsvärden	20 000	5 000
Utgående redovisat värde	20 000	5 000

Underskrifter

Stockholm den 30 juni 2024



Peter Öhman
Verkställande direktör



Wim Marcel Maes
Styrelseordförande/Vice VD



Valerie Marcella Vanhoutte
Styrelseledamot