



A3P Biomedical AB (publ)

Org nr 559252-9100

Styrelsen och verkställande direktören för A3P Biomedical AB (publ), 559252-9100 ("Bolaget"), avger härmed årsredovisning och koncernredovisning för räkenskapsåret 1 januari 2023 - 31 december 2023.

Årsredovisning

<u>Innehåll</u>	<u>Sid</u>
Förvaltningsberättelse	2
Finansiella rapporter	10
Noter	18
Styrelsens och VDs försäkran	41
Revisionsberättelse	42
Presentation av styrelsen	A-1

A3P Biomedical är ett svenskt diagnostikbolag specialiserat inom avancerad diagnostik av prostatacancer. Bolaget har som ambition att förbättra nuvarande diagnostik genom en ny blodbaserad metod. A3P Biomedicals huvudprodukt Stockholm3 är ett kliniskt och kommersiellt validerat blodprov för tidig upptäckt av behandlingsbara prostatacancer. Framtagen av forskare vid Karolinska Institutet.

FÖRVALTNINGSBERÄTTELSE

KONCERNEN

Allmän information

A3P Biomedical AB (publ), 559252-9100, är moderbolag i A3P Biomedical-koncernen. Bolaget är ett publikt aktiebolag registrerat i Sverige med säte i Stockholm. Adressen till huvudkontoret är Kungsgatan 24, 111 35 Stockholm.

Verksamheten bedrivs i moderbolaget och två dotterbolag, som tillsammans utgör A3P Biomedical koncernen ("Koncernen"). Koncernredovisningen omfattar moderbolaget och dess 100% ägda dotterbolag A3P Lab AB och A3P Biomedical, LLC, (se not 14).

Där inget annat anges avser uppgifterna koncernen. Samtliga belopp anges i tusental svenska kronor (TSEK) om inget annat anges.

A3P Biomedicals verksamhet

A3P Biomedical är ett svenskt diagnostikbolag specialiserat inom avancerad diagnostik av prostatacancer. A3P Biomedicals huvudprodukt, Stockholm3, framtagen av forskare vid Karolinska Institutet, är ett kliniskt och kommersiellt validerat blodprov som kombinerar proteinbiomarkörer, genetiska biomarkörer och kliniska data i en avancerad algoritm i syfte att upptäcka behandlingskrävande prostatacancer i ett tidigt skede.

Jämfört med det nuvarande standardtestet PSA förbättrar Stockholm3 den diagnostiska precisionen, minskar överdiagnostiken, effektiviserar resursanvändningen och förbättrar hälsoekonomin. Stockholm3 möjliggör därmed att fler behandlingskrävande tumörer upptäcks tidigt, att onödiga procedurer undviks och att kostnader för sjukvården minskas. Evidensen för Stockholm3 är stark med över 90 000 män inkluderade i prospektiva kliniska studier.

A3P Biomedicals verksamhet är att direkt eller indirekt, utveckla, tillverka och marknadsföra system för förbättrad precision av prostatacancerdiagnostik. Stockholm3 används idag i kliniskt bruk i Norden, Schweiz, England och Tyskland. Samtidigt pågår förberedelser för lansering i USA och andra europeiska marknader.


A3P Lab AB bedriver laborieverksamhet och försäljning av analys och tjänster inom molekylärbiologi, bioteknik och biomedicin samt därmed förenlig verksamhet. A3P Biomedical, LLC etablerades i slutet av 2023 som en förberedelse inför lanseringen av Stockholm3 på den amerikanska marknaden.

Flerårsöversikt – koncernen

TSEK	2023	2022	2021	2020 ¹⁾
Nettoomsättning	10 315	19 989	20 315	112 091
Bruttoresultat	-7 157	-1 321	-14 848	27 084
Resultat före skatt	-82 247	-64 768	-64 952	18 558
Kassaflöde från den löpande verksamheten	-69 958	-62 851	-61 901	27 921
Likvida medel vid årets utgång inkl kortfristiga placeringar	300 601	374 498	59 236	125 946
Eget kapital vid årets utgång	297 315	378 944	62 750	120 350
Resultat per aktie före och efter utspädning (kr)	-1,61	-1,47	-1,90	0,41
Soliditet	91,7%	93,1%	66,9%	61,7%
Antalet anställda vid årets utgång	35	36	29	25

¹⁾ Avser aggregering av finansiell information, se not 1 rörande "Grunder för upprättande av de sammanslagna finansiella rapporterna".

För definitioner och beräkningar av alternativa nyckeltal se Definitioner sidan 23.



This file is sealed with a digital signature.
The seal is a guarantee for the authenticity
of the document.

Document ID:
A644428740524656B769AFEB77E11232

Väsentliga händelser under räkenskapsåret

Väsentliga händelser under första kvartalet

- Groves Health Medical Group började som första klinik i Storbritannien erbjuda Stockholm3 och därefter etablerades ytterligare ett samarbete med Medical Diagnosis.
- I Schweiz inleddes samarbete med Urocare och i Turkiet med American Hospital i Istanbul.
- Helse Stavanger meddelade att regionen stoppat testning med Stockholm3 i avvaktan på Folkhelseinstituttets hälsoekonomiska utvärdering.

Väsentliga händelser under andra kvartalet

- Stockholm3 inkluderades i American Urology Associations (AUA) reviderade riktlinjer för tidig upptäckt av prostatacancer.
- Vid årsstämman utsågs Martin Steinberg till styrelseordförande, Cecilia Edström, Henrik Grönberg och Mark Quick omvaldes, samtidigt som Thomas von Koch och Jeroen Tas utsågs till nya ordinarie styrelseledamöter.
- Årsstämman beslutade att inrätta ett nytt långsiktigt incitamentsprogram i form av personaloptioner riktat till styrelseledamöter och anställda i bolaget.

Väsentliga händelser under tredje kvartalet

- A3P Biomedical och BioAgilytix, en global leverantör av bioanalytiska tjänster, etablerade partnerskap för att introducera Stockholm3 som ett Lab Developed Test (LDT) i USA.
- En artikel i Läkartidningen bekräftar att Stockholm3 kombinerar träffsäker diagnostik av prostatacancer med förbättrad hälsoekonomi.

Väsentliga händelser under fjärde kvartalet

- I början av november inleddes en bredare utrollning av Stockholm3 i Schweiz och testning kan nu göras i stort sett i hela landet.
- I december vann A3P Biomedical en upphandling om ett forskningsprojekt vid Karolinska Institutet i samverkan med organiserad prostatacancer-testning (OPT) för Region Stockholm, där Stockholm3 nu kommer att användas och utvärderas med start 2024.
- Ett helägt dotterbolag etablerades i USA som förberedelse inför lanseringen av Stockholm3 på den amerikanska marknaden.

Väsentliga händelser efter räkenskapsårets slut

- En ny, banbrytande nordamerikansk studie som visar att Stockholm3 är mer tillförlitlig och att upp till hälften av alla onödiga biopsier kunde undvikas jämfört med nuvarande klinisk praxis även i en multietnisk population presenterades på det årliga amerikanska ASCO-GU konferensen.
- I en artikel i European Urology Open Sciences framhölls Prostatacancercentrum vid Capio S:t Görans sjukhus för sin välinvesterade och strukturerade modell för prostatacancerdiagnostik. Denna modell, baserad på Stockholm3 kombinerat med MR-undersökningar och riktade biopsier visar sig avsevärt förbättra diagnostiken och hälsoekonomi.

Framtidsutsikter

Helåret 2023 har inneburit framsteg inom flera delar av koncernens verksamhet samtidigt som vi haft motgångar på den nordiska marknaden då vi förlorade två nyckelkunder i början av året. Region Stockholm stoppade möjligheten för män att vända sig direkt till Capio S:t Görans sjukhus för testning med Stockholm3 och ingen ny överenskommelse mellan sjukhuset och Region Stockholm har nåtts. Därutöver beslutade regionledningen för Helse Stavanger att dra tillbaka finansieringen av Stockholm3 och därmed stoppa användningen. Den utvärdering som Folkhelseinstituttet i Norge har genomfört avseende kostnadsersättning för Stockholm3 ledde inte heller till något positivt beslut.

Capio S:t Görans sjukhus använder fortsatt Stockholm3 för patienter som blivit remitterade från andra vårdgivare men detta har haft stor negativ påverkan på försäljningen under året. Samtidigt har Region Stockholm gett Hälso- och sjukvårdsnämnden i uppdrag att utreda förutsättningarna för att korta ledtider och öka jämlikheten i prostatacancervården. I det ingår att utreda förutsättningarna för att starta prostatacancercentra med bröstcancercentrum som förlaga och där kan Capio-modellen vara en viktig referens. Karolinska Institutet har även upphandlat Stockholm3 för att utvärdera testet i samverkan med Regions Stockholms OPT-program som startar i Q1 2024.

Vårt beroende av ett fåtal nordiska kunder har minskat i takt med att vi etablerat oss på nya marknader. I slutet av året påbörjades en bred utrollning av Stockholm3 på den schweiziska marknaden och i Tyskland pågår förberedelserna för lansering. På båda dessa marknader samarbetar vi med starka lokala partners.

Partnerskapet med BioAgilytix, en global leverantör av bioanalytiska tjänster, för att introducera Stockholm3 på den amerikanska marknaden utvecklas också väl. Vår ursprungliga tidplan håller, vilket innebär att BioAgilytix ska kunna erbjuda Stockholm3 som ett Lab Developed Test (LDT) och ansöka om ersättning från det federala amerikanska sjukförsäkringsprogrammet Medicare innan halvårsskiftet 2024. Medicare är den största sjukförsäkringen i landet och omfattar huvudsakligen personer som är 65 år eller äldre. Vi avser också att ansöka om ersättning från privata försäkringsgivare, men räknar med att Medicare kommer att vara först.

Evidensen för Stockholm3 är mycket stark med över 90 000 män inkluderade i prospektiva kliniska studier. I januari i år presenterades en ny, banbrytande nordamerikansk studie på den årliga amerikanska ASCO-GU (the American Society of Clinical Oncology – Genitourinary Cancer) konferensen. Studien visar att Stockholm3 var mer tillförlitlig och att upp till hälften av alla onödiga biopsier kunde undvikas jämfört med nuvarande klinisk praxis. Resultaten var dessutom jämförbara för samtliga etniska grupper i studien (män av asiatiskt, afrikanskt, europeiskt och latinamerikanskt ursprung) och det stärker evidensen för att Stockholm3 är tillförlitligt för riskstratifiering av prostatacancer även i en mångkulturell befolkning.

Bolaget har de finansiella resurser som krävs för att genomföra strategiska investeringar och arbeta långsiktigt. Baserat på den allt starkare kliniska evidensen för Stockholm 3, en bredare kommersiell bas och en stark finansiell ställning ser A3P Biomedical stora möjligheter att öka försäljningen av Stockholm3 både på existerande och nya marknader i framförallt Europa och USA. Sammantaget ser bolaget mycket positivt på framtidsutsikterna att skapa god värdefillväxt.

Krisen i Israel, kriget i Ukraina och andra makroekonomiska händelser

A3P Biomedical bedriver inte någon verksamhet i Israel, Ukraina eller Ryssland och har heller inte några leverantörer i dessa länder. Kriserna och kriget har därför inte haft någon väsentlig påverkan på företagets verksamhet, ställning eller resultat. Det makroekonomiska läget i världen präglas av fortsatt höga räntor och inflation. A3P Biomedical har inga upptagna lån och god likviditet som genererar ränteintäkter. Därutöver medför koncernens verksamhetsinriktning en begränsad påverkan från ovanstående makroekonomiska faktorer.



KONCERNEN

Intäkter och resultat

Intäkter

Nettoomsättningen uppgick till 10,3 (20,0) MSEK för helåret 2023. Minskningen jämfört med föregående år beror främst på en väsentligt lägre volym tester från Capio S:t Görans sjukhus, där Region Stockholm stoppat möjligheten för män att själv generera sin remiss, och Helse Stavanger i Norge, där provtagning inte längre genomförs. Samtidigt ökar antalet nya kunder i Europa successivt, framförallt i Schweiz där vi i slutet av det fjärde kvartalet inledde en bredare lansering och såg en tydlig ökning. Detta minskar beroendet av ett fåtal nordiska kunder och påverkar prismixen positivt.

Kostnader och resultat

Bruttoresultatet uppgick till -7,2 (-1,3) MSEK. I bruttoresultatet ingår insatsvaror för analyserade test samt kostnader för laboratorie- och produktionsverksamheten i Uppsala. Det försämrade bruttoresultatet förklaras främst av färre antal sålda tester och därmed lägre resursutnyttjande än 2022.

Försäljningskostnaderna uppgick till 22,4 (6,8) MSEK. Ökningen är kopplad till en medveten satsning på att utveckla försäljningsorganisationen, förberedelser för etablering på nya geografiska marknader samt fler marknadsaktiviteter för att öka försäljningen.

Administrationskostnaderna uppgick till 25,7 (31,6) MSEK. Minskningen är främst hänförlig till ett minskat antal administrativ personal och lägre engångskostnader för konsulter relaterade till den kapitalresning som genomfördes första halvåret 2022.

Forsknings- och utvecklingskostnaderna ökade jämfört föregående år och uppgick till 36,6 (27,5) MSEK. Under 2023 genererades en stor del av kostnaderna av valideringsstudier på nya marknader samt uppstartskostnader avseende laborieverksamhet på den amerikanska marknaden i partnerskap med BioAgilytix. Under motsvarande period 2022 pågick kliniska studier i betydligt mindre omfattning.

Övriga rörelseintäkter uppgick till 0,7 (0,4) MSEK. Under året såldes outnyttjad produktionsutrustning till en samarbetspartner för 0,3 MSEK. I övrigt var såväl rörelsekostnader som rörelseintäkter i paritet med tidigare år och bestod huvudsakligen av valutakursdifferenser.

Finansnettot uppgick till 9,3 (2,5) MSEK. Finansnettot består av ränteintäkter från kortfristiga placeringar. Den kraftiga ökningen är relaterad till högre räntenivåer samt den likviditetsförstärkning som uppkom vid nyemissionen i maj/juni 2022.

Resultat före skatt uppgick till -82,2 (-64,8) MSEK.

Investeringar

Investeringarna uppgick till 1,5 MSEK (5,4) och bestod av inventarier för laborieverksamheten om 0,3 (0,1) MSEK och omvärdering av nyttjanderättstillgång (lokaler) om 1,2 (5,3) MSEK.

Kassaflöde

Koncernens kassaflöde från den löpande verksamheten uppgick till -70,0 (-62,9) MSEK.

Kassaflödet från investeringsverksamheten uppgick till -123,5 (-330,4) MSEK. Kassaflödet från investeringsverksamheten är i allt väsentligt relaterat till omplaceringar av likviditet till övriga kortfristiga räntebärande placeringar.

Kassaflödet från finansieringsverksamheten uppgick till -2,5 (383,5) MSEK. Den stora förändringen jämfört med föregående år är hänförlig till de nyemissioner som tillförde koncernen 380,7 MSEK efter emissionskostnader 2022.

Finansiell ställning

Bolagets likvida medel uppgick per den 31 december till 95,6 (44,5) MSEK. Utöver likvida medel disponerade bolaget även kortfristiga räntebärande placeringar i banker uppgående till

205,0 (330,0) MSEK. Totalt tillgängliga medel inklusive kortfristiga placeringar uppgick per 31 december till 300,6 (374,5) MSEK.

Per den 31 december 2023 uppgick det egna kapitalet i koncernen till 297,3 (379,0) MSEK. Soliditeten uppgick till 91,7 procent (93,1) och balansomslutningen var 324,2 (406,9) MSEK.

Personal och organisation

Antalet anställda i koncernen uppgick till 35 (36) per sista december 2023. Medelantalet anställda var 36 (31) under året.

Kvalitetssystem och produktgodkännande

A3P Biomedical har två kvalitetsledningssystem, ett system för medicintekniska produkter som följer kraven i EN ISO 13485:2016 "Medicintekniska produkter – Ledningssystem för kvalitet – Krav för regulatoriska ändamål", In-Vitro Diagnostic Device Directive 98/79/EC ("IVD-direktivet"), applicerbara delar av In-Vitro Diagnostic Devices Regulation (EU) 2017/746 ("IVD-förordningen") samt övriga nationella regelverk.

Det andra kvalitetsledningssystemet är implementerat i bolagets laboratorium och följer svenska Socialstyrelsens krav.

Bolagets medicintekniska produkter är CE-märkta enligt "IVD-direktivet", nationella regelverk och kvalificerar in som så kallade "legacy produkter" enligt "IVD-förordningen" och kan dra nytta av dess övergångsbestämmelser.

Enligt övergångsbestämmelserna krävs full uppfyllnad av, och CE-märkning enligt, "IVD-förordningen" för bolagets In vitro diagnostiska medicintekniska produkter innan 26 maj 2026 för att få fortsätta släppas ut på EU-marknaden efter detta datum.

Implementeringen av det nya EU-regelverket In-Vitro Diagnostic Devices Regulation 2017/746/EU ("IVD-förordningen") pågår enligt plan.

Hållbarhet

Hållbarhet är en integrerad del av A3P Biomedicals sätt att arbeta. Bolaget har fastställt ett antal områden av betydelse för att kunna driva verksamheten på ett hållbart och ansvarsfullt sätt. FN:s globala mål Sustainability Development Goals (SDG) är vägledande i A3P Biomedicals verksamhet och vi arbetar kontinuerligt med att prioritera hur vi kan få maximalt genomslag av våra hållbarhetsinitiativ. Vår mission är att förbättra mäns hälsa genom att radikalt förbättra diagnostik och tidig upptäckt av prostatacancer. Vår vision är att avsevärt minska dödligheten i en av världens vanligaste cancersjukdomar. Tidig upptäckt ökar förutsättningarna för en framgångsrik behandling väsentligt. Förbättrad och förfinad diagnostik minskar individuell olägenhet som kan orsakas av överdiagnostik med onödiga biopsier som följd. Detta, tillsammans med tidig och mer korrekt riskbedömning med tydliga rekommendationer för individ och vårdgivare, leder även till minskade kostnader för sjukvården.

A3P har genomfört en undersökning med bolagets viktigaste intressenter för att fånga upp externa perspektiv på bolagets hållbarhetsarbete. Väsentlighetsanalysen reflekterar de frågor som prioriterats högt av intressenterna, men också vilka hållbarhetsfrågor som är viktigast för A3P Biomedical med tanke på affärsstrategi och konkurrenskraft. Med utgångspunkt i intressentanalysen har ledningen och styrelsen etablerat ett ramverk med fokusområden. Dessa är kopplade till FN:s globala hållbarhetsmål och bedöms vara väsentliga för en långsiktig framgång med hållbar utveckling och tillväxt.

Miljö

Bolagets verksamhet är inte tillståndspliktig enligt miljöbalken. A3P Biomedicals miljöarbete fokuserar på att så långt som möjligt begränsa resursanvändningen och hantera kemikalier och avfall inom produktutveckling och produktion på ett säkert och hållbart sätt.



Risker och riskhantering

Koncernen är exponerad för ett antal risker som kan påverka verksamheten, den finansiella ställningen och resultatet. Risker kan huvudsakligen uppstå inom kategorierna: regulatoriska, finansiella, operativa, samt omvärldsrisker.

Styrelsen har det yttersta ansvaret för koncernens riskhantering. Verksamhetsrisker, inklusive de medicinska utvärderas och övervakas av VD, medicinskt ansvarig samt respektive linjechef. Finansiella risker utvärderas och övervakas av CFO.

Som leverantör av diagnostik för prostatacancer styrs A3P Biomedicals verksamhet av de krav och standarder som bestämts av tillsynsmyndigheter på respektive marknad där bolaget bedriver verksamhet. Regulatoriska processer i olika länder kan innebära en risk för förseningar i processen att introducera produkter i dessa länder. För att minimera dessa risker arbetar bolaget tillsammans med externa rådgivare.

De operativa riskerna är främst relaterade till laboratoriet i Uppsala, produktionsprocessen, samt kvaliteten i och tillgången av insatsvaror.

Den finansiella risken består främst av marknadsrisk, likviditets- och finansieringsrisk samt kredit- och motpartsrisk. Den finansiella risken är också beroende av möjligheten att leverera testresultat, vilken är tätt sammankopplat med tillgången på insatsvaror, samt möjligheten för bolaget att säkerställa långsiktig finansiering via aktie- och kreditmarknaden.

De mest väsentliga riskerna för A3P Biomedical är koncentrerade till följande områden:

- Risker hänförliga till A3P Biomedicals beroende av underleverantörer, varuförsörjning och samarbetsavtal.
- Risker hänförliga till att A3P Biomedical är föremål för regulatoriska processer och förändringar i lagar, förordningar, internationella handelsrelationer samt myndigheters tolkningar och praxis.
- Risker relaterade till konkurrens från nya eller existerande alternativa produkter.
- Risker hänförliga till A3P Biomedicals förmåga att hantera tillväxt och organisatoriska förändringar.
- Risker hänförliga till Bolagets lönsamhet och framtida finansiering.

Transaktioner med närstående

Koncerngemensamma transaktioner förekommer mellan koncernens samtliga bolag. Därutöver har transaktioner förekommit med andra närstående och uppgick under 2023 till 1,0 (2,5) MSEK, se not 25.

Rättsliga tvister

A3P Biomedical har inga pågående eller kända potentiella rättstvister.

MODERBOLAGET**Intäkter, resultat och finansiell ställning**

A3P Biomedical AB (publ) är moderbolag i koncernen och äger dotterbolagen A3P Lab AB och A3P Biomedical, LLC i USA till 100 procent.

Moderbolaget 3,4 (4,6) MSEK i intäkter för interna tjänster till A3P Lab AB för helåret. Resultat före skatt uppgick till -82,2 (-64,9) MSEK för helåret.

Under året har koncernbidrag om 9,0 (8,0) MSEK lämnats och aktieägartillskott om 0,0 MSEK (8,0) lämnats till A3P Lab AB.

Risker

Moderbolagets risker sammanfaller i allt väsentligt med koncernens.

AKTIEN OCH ÄGARFÖRHÅLLANDEN**Aktien**

Aktiekapitalet i A3P Biomedical AB uppgår till 758 753 SEK och består av 50 922 362 aktier.

Samtliga aktier är stamaktier med lika rätt till bolagets vinst och varje aktie berättigar till en röst på bolagsstämma. Vid bolagsstämma får varje röstberättigad rösta för det fulla antalet ägda eller företrädda aktier utan begränsning i röstetalet. Bolagsordningen innehåller inga begränsningar i aktiernas överlåtbarhet. Kvotvärdet på aktierna är 0,0149 kronor per aktie.

Antalet aktier skall enligt bolagsordningen vara lägst 25 000 000 och högst 100 000 000.

Aktieägare per den 31 december 2023

<u>De 10 största aktieägarna</u>	<u>Antal aktier</u>	<u>Aktiekapital och röster</u>
Steinberg, Martin	5 345 500	10,50%
Steinberg, Ola	5 345 500	10,50%
TomEnterprise Private AB	5 189 272	10,19%
Grönberg, Henrik	4 526 600	8,89%
Flerie Invest AB	4 196 391	8,24%
Stena Sessan AB	4 196 391	8,24%
Matsson, Per	2 196 000	4,31%
Östersjöstiftelsen	2 098 196	4,12%
Skillsta Holding AB	1 751 750	3,44%
Inbox Capital AB	1 477 273	2,90%
10 största Aktieägarna	36 322 873	71,33%
Övriga	14 599 489	28,67%
Total	50 922 362	100,00%

Bolaget har tre utestående optionsprogram, Incentive program 2021 omfattande 1 126 000 teckningsoptioner, QESO 2022 omfattande 695 000 kvalificerade personaloptioner, samt ESOP 2023 omfattande maximalt 1 000 000 personaloption. Fullt utnyttjande av dessa program skulle motsvara en total utspädning om 5,2%.



Förslag till disposition av bolagets resultat

<u>Till årsstämmans förfogande i moderbolaget stående vinstmedel</u>		<u>Styrelsen föreslår att vinstmedlen disponeras enligt följande:</u>	
Kronor	2023	Kronor	2023
Överkursfond	503 835 919,61	Överkursfond	503 835 919,61
Balanserade vinstmedel	-116 789 792,56	Överförs i ny räkning	-199 036 209,80
Årets resultat	-82 246 417,24		
Summa	304 799 709,81	Summa	304 799 709,81

Företagets resultat och ställning i övrigt framgår av efterföljande resultat- och balansräkning samt kassaflödesanalys med noter.

Styrelsen föreslår att överkursfonden, balanserat resultat och årets resultat balanseras i ny räkning.

Årsstämma 2024

Årsstämma 2024 äger rum klockan 14.00 den 15 maj 2024 på Advokatfirman Vinges kontor med adress Smålandsgatan 20 i Stockholm.

KONCERNENS RESULTATRÄKNING

TSEK	Not	jan-dec 2023	jan-dec 2022
Nettoomsättning	6	10 315	19 989
Kostnad såld vara	8,9,10,13	-17 472	-21 310
Bruttoresultat		-7 157	-1 321
Övriga rörelseintäkter	7	661	402
Försäljningskostnader	8,10	-22 379	-6 822
Administrationskostnader	8,10,13	-25 669	-31 578
Forskning och utvecklingskostnader	8,10	-36 611	-27 524
Övriga rörelsekostnader		-360	-424
Rörelseresultat		-91 515	-67 267
Finansiella intäkter	11	9 508	2 591
Finansiella kostnader	9,11	-240	-92
Övriga finansiella poster	11	-	-
Finansnetto		9 268	2 499
Resultat före skatt		-82 247	-64 768
Årets skatt	12	19	-61
Periodens resultat		-82 228	-64 829
Resultat hänförligt till:			
Moderbolagets aktieägare		-82 228	-64 829
Resultat per aktie före och efter utspädning (SEK)	21	-1,61	-1,47

KONCERNENS RAPPORT ÖVER TOTALRESULTAT

TSEK	jan-dec 2023	jan-dec 2022
Periodens resultat	-82 228	-64 829
Övrigt totalresultat	-	-
Periodens totalresultat hänförligt till moderbolagets aktieägare	-82 228	-64 829




KONCERNENS BALANSRÄKNING

TSEK		31 dec 2023	31 dec 2022
Tillgångar			
Nyttjanderättstillgångar	9	6 475	9 275
Materiella anläggningstillgångar	13	3 044	3 924
Uppskjuten skattefordran	12	11	–
Långfristiga fordringar	15	2 118	2 118
Summa anläggningstillgångar		11 648	15 317
Varulager		2 445	3 441
Kundfordringar	16	1 930	6 005
Övriga fordringar	17	2 037	4 191
Förutbetalda kostnader och upplupna intäkter	18	5 554	3 463
Kortfristiga placeringar	19	205 000	330 000
Likvida medel	20	95 601	44 498
Summa omsättningstillgångar		312 567	391 598
Summa tillgångar		324 215	406 915
Eget kapital och skulder			
Eget kapital			
Aktiekapital		759	759
Övrigt tillskjutet kapital		503 835	503 237
Balanserade vinstmedel inklusive årets resultat		-207 279	-125 052
Summa eget kapital	21	297 315	378 944
Skulder			
Uppskjutna skatteskulder	12	–	8
Övriga långfristiga skulder		103	
Långfristig leasingkund	9	2 951	5 509
Summa långfristiga skulder		3 054	5 517
Leverantörsskulder		4 322	6 310
Skatteskulder		662	1 335
Kortfristig leasingkund	9	2 586	2 880
Övriga skulder	22	6 999	7 667
Upplupna kostnader och förutbetalda intäkter	23	9 277	4 261
Summa kortfristiga skulder		23 846	22 453
Summa eget kapital och skulder		324 215	406 915

KONCERNENS FÖRÄNDRING AV EGET KAPITAL

TSEK	Not	Aktiekapital	Övrigt tillskjutet kapital	Balanserad vinst inkl. årets resultat	Totalt eget kapital
Ingående eget kapital 2022-01-01		500	122 473	-60 223	62 750
Årets resultat och total resultat		–	–	-64 829	-64 829
Årets totalresultat		–	–	-64 829	-64 829
Nyemission		259	413 308	–	413 567
Emissions och kapitalanskaffningskostnader		–	-32 824	–	-32 824
Teckningsoptioner		–	280	–	280
Utgående eget kapital 2022-12-31		759	503 237	-125 052	378 944
Ingående eget kapital 2023-01-01		759	503 237	-125 052	378 944
Totalresultat för perioden		–	–	-82 228	-82 228
Aktierelaterade ersättningar		–	598	–	598
Utgående eget kapital 2023-12-31		759	503 835	-207 279	297 315

2024060536859



KONCERNENS KASSAFLÖDESANALYS

TSEK	Not	2023	2022
Den löpande verksamheten			
Resultat före skatt		-82 247	-64 768
<i>Justering för poster som inte ingår i kassaflödet</i>			
<i>Avskrivningar</i>		5 165	4 675
<i>Utrangeringar</i>		–	–
<i>Aktierelaterade ersättningar</i>		598	–
<i>Realisationsresultat anläggningstillgångar</i>		–	-13
<i>Övriga poster</i>		–	55
Summa ej kassapåverkande poster		5 763	4 717
Betald skatt		-673	-1 799
Kassaflöde från den löpande verksamheten före förändringar i rörelsekapital		-77 157	-61 850
Ökning (-)/Minskning (+) av varulager		996	-1 837
Ökning (-)/Minskning (+) av rörelsefordringar		4 138	4 696
Ökning (+)/Minskning (-) av rörelseskulder		2 065	-3 860
Kassaflöde från den löpande verksamheten		-69 958	-62 851
Investeringsverksamheten			
Förvärv av materiella anläggningstillgångar		-1 484	-5 363
Förvärv av immateriella anläggningstillgångar		–	–
Ökning (-)/Minskning (+) av finansiella fordringar		125 000	-330 000
Ökning (-)/Minskning (+) av andra långfristiga fordringar		–	–
Kassaflöde från investeringsverksamheten		123 516	-335 363
Finansieringsverksamheten			
Amortering leasing		-2 455	2 453
Nyemission		–	380 742
Teckningsoptioner		–	280
Kassaflöde från finansieringsverksamheten		-2 455	383 475
Årets kassaflöde		51 103	-14 738
Likvida medel vid årets början		44 498	59 236
Likvida medel vid årets slut		95 601	44 498

MODERBOLAGETS RESULTATRÄKNING

TSEK	Not	jan-dec 2023	jan-dec 2022
Nettoomsättning		3 436	4 621
Kostnad såld vara		-	-
Bruttoresultat		3 436	4 621
Övriga rörelseintäkter	7	205	182
Försäljningskostnader	10	-21 256	-5 444
Administrationskostnader	8,10,13	-25 752	-31 635
Forsknings- och utvecklingskostnader	10	-39 114	-26 977
Övriga rörelsekostnader		-212	-234
Rörelseresultat		-82 693	-59 487
Resultat från finansiella poster			
Finansiella intäkter	11	9 453	2 590
Finansiella kostnader	11	-6	-
Övriga finansiella poster	11	-	-
Finansnetto		9 447	2 590
Lämnade koncernbidrag		-9 000	-8 000
Resultat före skatt		-82 246	-64 897
Periodens skatt	12	-	-
Periodens resultat och totalresultat		-82 246	-64 897




MODERBOLAGETS BALANSRÄKNING

TSEK	Not	31 dec 2023	31 dec 2022
Anläggningstillgångar			
Materiella anläggningstillgångar			
Maskiner och inventarier	13	126	175
Finansiella anläggningstillgångar			
Andelar koncernföretag	14	22 106	22 106
Lämnade depositioner	15	843	843
Summa anläggningstillgångar		23 075	23 124
Omsättningstillgångar			
Kortfristiga fordringar			
Fordringar hos koncernbolag		–	1 117
Övriga fordringar	17	1 785	3 318
Förutbetalda kostnader och upplupna intäkter	18	5 646	3 125
Summa kortfristiga fordringar		7 431	7 560
Kortfristig placering	19	205 000	330 000
Kassa och bank	20	94 025	35 996
Summa omsättningstillgångar		306 456	373 556
Summa tillgångar		329 531	396 680
Eget kapital och skulder			
Bundet eget kapital			
Aktiekapital		759	759
Fritt eget kapital			
Överkursfond		503 836	503 238
Balanserat resultat		-116 790	-51 893
Årets resultat		-82 246	-64 897
Summa eget kapital	21	305 559	387 207
Skulder			
Övriga långfristiga skulder		103	–
Summa långfristiga skulder		103	–
Kortfristiga skulder			
Leverantörsskulder		3 018	3 883
Skulder till koncernföretag		10 135	–
Skatteskulder		633	1 288
Övriga skulder	22	1 209	1 005
Upplupna kostnader och förutbetalda intäkter	23	8 874	3 297
Summa kortfristiga skulder		23 869	9 473
Summa eget kapital och skulder		329 531	396 680

MODERBOLAGETS FÖRÄNDRING I EGET KAPITAL

TSEK	Aktie- kapital	Överkurs- fond	Balanserad vinst	Årets resultat	Totalt eget kapital
Ingående eget kapital 2022-01-01	500	122 473	-4 651	-41 798	76 524
Föregående års resultat			-41 798	41 798	–
Nyemission	259	413 308	–	–	413 567
Emissions och kapitalanskaffningskostnader	–	-32 824	–	–	-32 824
Teckningsoptioner	–	280	–	–	280
Fusionsförlust	–	–	-5 444	–	-5 444
Årets resultat och totalresultat	–	–	–	-64 897	-64 897
Utgående eget kapital 2022-12-31	759	503 238	-51 893	-64 897	387 207
Ingående eget kapital 2023-01-01	759	503 238	-51 893	-64 897	387 208
Föregående års resultat	–	–	-64 897	64 897	–
Aktierelaterade ersättningar	–	598	–	–	598
Årets resultat och totalresultat	–	–	–	-82 246	-82 246
Utgående eget kapital 2023-12-31	759	503 836	-116 790	-82 246	305 560



MODERBOLAGETS KASSAFLÖDESANALYS

TSEK	2023	2022
Den löpande verksamheten		
Resultat före skatt	-82 246	-64 897
Justering för poster som inte ingår i kassaflödet		
Avskrivningar	49	49
Ökade avsättningar	103	-
Aktierelaterade ersättningar	598	-
Summa ej kassapåverkande poster	750	49
Kassaflöde från den löpande verksamheten före förändringar i rörelsekapital	-81 496	-64 848
Ökning (-)/Minskning (+) av rörelsefordringar	129	2 597
Ökning (+)/Minskning (-) av rörelseskulder	14 396	-1 668
Kassaflöde från den löpande verksamheten	-66 971	-63 919
Investeringsverksamheten		
Fusionsförlust	-	5 444
Aktieägartillskott till dotterbolag	-	-8 000
Ökning (-)/Minskning (+) finansiella fordringar	125 000	-330 000
Kassaflöde från investeringsverksamheten	125 000	-332 556
Finansieringsverksamheten		
Nyemission och teckningsoptioner	-	381 023
Kassaflöde från finansieringsverksamheten	-	381 023
Årets kassaflöde	58 029	-15 452
Likvida medel vid årets början	35 996	51 448
Likvida medel vid årets slut	94 025	35 996

NOTER

Not 1 – Allmän information

Belopp i TSEK där annat inte anges.

A3P Biomedical AB (publ), organisationsnummer 559252-9100. Per den 31 december 2023 var bolagets säte i Stockholm med adress Kungsgatan 24, 111 35 Stockholm.

A3P Biomedicals verksamhet är att direkt eller indirekt, utveckla, tillverka och marknadsföra system för förbättrad precision av prostatacancerdiagnostik och prostatacancerbehandling. Moderbolagets innehav av andelar i dotterföretag per 31 december 2023 består av de helägda dotterföretagen A3P Lab AB och A3P Biomedical LLC. De finansiella rapporterna omfattar moderbolaget och dess dotterföretag.

Koncernen bildades i tredje kvartalet 2020, för tidigare perioder har sammanslagna finansiella rapporter upprättats. Se nedan "Grunder för upprättande av de sammanslagna finansiella rapporterna".

Not 2 – Sammanfattning av viktiga redovisningsprinciper

De viktigaste redovisningsprinciperna som tillämpats när denna koncernredovisning upprättats anges nedan. Dessa principer har tillämpats konsekvent för alla presenterade år, om inte annat anges. Gällande period före 2021, se Grunderna för de sammanslagna finansiella rapporterna sid 25. A3P Biomedical övergick till redovisning enligt IFRS 2020. Övergången hade ingen effekt på redovisningens resultat, balans eller kassaflöde.

Summerade belopp som presenteras i tabeller och löptext överensstämmer inte alltid med den beräknade summan av de separata delkomponenterna på grund av avrundningsdifferenser. Ambitionen är att varje delkomponent ska överensstämma med sin ursprungskälla och därför kan avrundningsdifferenser påverka totalen när samtliga delkomponenter summeras.

Grund för rapporternas upprättande

Koncernredovisningen har upprättats i enlighet med Årsredovisningslagen, RFR 1 Kompletterande redovisningsregler för koncerner, samt International Financial Reporting Standards (IFRS) och IFRIC-tolkningar sådana de antagits av EU.


De finansiella rapporterna för koncernen är upprättade baserat på historiska anskaffningsvärden vilket innebär att tillgångar och skulder är redovisade till dessa värden och i förekommande fall vissa finansiella instrument som värderas till verkligt värde. De finansiella rapporterna är även upprättade utifrån fortlevnadsprincipen och med tillämpning av periodiseringsprincipen. Den funktionella valutan för moderbolaget, inklusive dess samtliga dotterbolag, och koncernens rapporteringsvaluta är svenska kronor (SEK). Alla belopp anges i tusentals kronor (TSEK) där ej annat anges. Belopp inom parentes avser föregående år. Negativa tal är antingen kostnader eller utbetalningar (kassaflöde).

Att upprätta rapporter i överensstämmelse med IFRS kräver användning av en del viktiga uppskattningar för redovisningsändamål. Vidare krävs att styrelsen och bolagsledningen gör vissa bedömningar vid tillämpningen av bolagets redovisningsprinciper. De områden som innefattar en hög grad av bedömning, som är komplexa eller områden där antaganden och uppskattningar är av väsentlig betydelse för koncernredovisningen anges i not 3.

Valutaomräkning

Transaktioner i utländsk valuta omräknas till redovisningsvalutan enligt den valutakurs som föreligger på transaktionsdagen.

Monetära tillgångar och skulder i utländsk valuta räknas om till redovisningsvalutan till den valutakurs som föreligger på balansdagen. Valutakursdifferenser som uppstår vid omräkningarna redovisas i årets resultat. Kursvinster och kursförluster på rörelsefordringar och rörelseskulder redovisas i rörelseresultatet, medan kursvinster och kursförluster på finansiella fordringar och skulder redovisas som finansiella poster.



Nya och ändrade standarder från 2023

Ett antal nya standarder, ändringar och tolkningar av befintliga standarder har trätt ikraft under räkenskapsåret. Dessa har inte haft någon väsentlig effekt på koncernens finansiella rapporter.

Nya och ändrade standarder från 2024 och senare

Ett antal nya standarder och ändringar av tolkningar av befintliga standarder träder ikraft för räkenskapsår som börjar efter 1 januari 2024, vilka inte har förtidstillämpats vid upprättandet av koncernens finansiella rapporter. Nya och ändrade standarder med framtida tillämpning bedöms inte ha någon väsentlig effekt på koncernens finansiella rapporter.

Segmentsinformation

Rörelsesegment ska enligt IFRS 8 redovisas på ett sätt som överensstämmer med den interna rapportering som lämnas till den högsta verkställande beslutsfattaren. Den högsta verkställande beslutsfattaren är den funktion som ansvarar för tilldelning av resurser och bedömning av rörelsesegmentens resultat. Inom A3P Biomedical har verkställande direktören identifierats som den högsta verkställande beslutsfattaren. A3P Biomedical har ett rapporteringsbart segment; produkt. I segmentet har under perioderna fram till första kvartalet 2021 prostatacancer testning och covid-19 testning ingått. Från och med det andra kvartalet 2021, endast prostatacancer testning.

A3P Biomedical bedriver verksamhet på två orter i Sverige, med huvudkontor i Stockholm och laborierverksamhet i Uppsala. All verksamhet bedrivs i Sverige, vilket innebär att samtliga anläggningstillgångar finns i Sverige. Den totala nettoomsättningen härrör från försäljning inom Europa.

Materiella anläggningstillgångar

Materiella anläggningstillgångar redovisas i A3P Biomedical till anskaffningsvärde efter avdrag för ackumulerade avskrivningar och eventuella nedskrivningar. I anskaffningsvärdet ingår inköpspriset samt kostnader direkt hänförliga till tillgången. Avskrivningar beräknas på ursprungliga anskaffningsvärden och avskrivning sker linjärt över tillgångarnas nyttjandeperiod med hänsyn taget till eventuellt beräknat restvärde.

Nyttjandeperioder inom A3P Biomedical uppgår generellt till:

Maskiner och andra tekniska anläggningar	5 år
Inventarier, verktyg och installationer	5 år

Maskiner och inventarier består huvudsakligen av laborieutrustning och inredning. Tillkommande utgifter läggs till tillgångens redovisade värde eller redovisas som en separat tillgång, beroende på vilket som är lämpligt, endast då det är sannolikt att de framtida ekonomiska förmåner som är förknippade med tillgången kommer att komma A3P Biomedical tillgodo, samt att tillgångens anskaffningsvärde kan mätas på ett tillförlitligt sätt. Alla andra former av reparationer och underhåll redovisas som kostnader i resultaträkningen under den period de uppkommer.

Det redovisade värdet för en materiell anläggningstillgång tas bort ur balansräkningen vid utrangering eller avyttring eller när inga framtida ekonomiska fördelar väntas från användning eller utrangering/avyttring av tillgången. Vinst eller förlust som uppkommer vid avyttring eller utrangering av en tillgång utgörs av skillnaden mellan försäljningspriset och tillgångens redovisade värde med avdrag för direkta försäljningskostnader. Vinst och förlust redovisas som övrig rörelseintäkt/-kostnad. Se not 13 Materiella anläggningstillgångar.

Avsättningar

En avsättning redovisas i balansräkningen när det finns en befintlig legal eller informell förpliktelse som en följd av en inträffad händelse och det är troligt att ett utflöde av ekonomiska resurser kommer att krävas för att reglera förpliktelsen samt en tillförlitlig uppskattning av beloppet kan göras. Avsättningar kan redovisas då det råder ovisshet om betalningstidpunkt eller beloppets storlek för att reglera avsättningen. Avsättningar görs med det belopp som är den bästa uppskattningen av det som

krävs för att reglera den befintliga förpliktelsen på balansdagen.

En avsättning för förlust redovisas när de förväntade fördelarna som A3P Biomedical förväntas erhålla från ett kontrakt är lägre än de oundvikliga kostnaderna att uppfylla förpliktelserna enligt kontraktet.

A3P Biomedical hade inga förlustavsättningar vid räkenskapsårets utgång.

Nedskrivningar

Tillgångar med bestämbar nyttjandeperiod bedöms med avseende på värdeminskning vid händelser eller förändringar i förhållanden som indikerar att det redovisade värdet eventuellt inte är återvinningsbart. En nedskrivning görs med det belopp med vilket tillgångens redovisade värde överstiger dess återvinningsvärde. Återvinningsvärdet är det högre av en tillgångs verkliga värde minskat med försäljningskostnader och nyttjandevärdet. Framtida avskrivningar anpassas till det nedskrivna värdet.

Återföring av nedskrivningar

En nedskrivning reverseras om det både finns indikation på att nedskrivningsbehovet inte längre föreligger och det har skett en förändring i de antaganden som låg till grund för beräkningen av återvinningsvärdet

Intäktsredovisning

Intäkterna avser huvudsakligen intäkter från försäljning av tester avseende Stockholm3.

Vid bedömningen av om en intäkt ska redovisas följer A3P Biomedical en 5-stepsprocess enligt IFRS 15:

- 1 Identifiera avtalet med kund
- 2 Identifiera prestationsåtaganden
- 3 Fastställande av transaktionspriset
- 4 Fördela transaktionspriset på prestationsåtagandena
- 5 Redovisa intäkten vid tidpunkten för uppfyllelse av prestationsåtagandet

A3P Biomedical ingår ofta avtal med kunder som innebär att bolagen tillhandahåller tjänster, till exempel leverans av testresultat. En bedömning görs sedan av avtalet för att fastställa om det innehåller ett kombinerat prestationsåtagande eller flera prestationsåtaganden. Om tillämpligt fördelas det totala transaktionspriset på de olika prestationsåtagandena baserat på deras relativa fristående försäljningspriser. Transaktionspriset för ett avtal inkluderar inte belopp som erhållits för tredje parts räkning.

Intäkten redovisas vid en viss tidpunkt, när A3P Biomedical uppfyller prestationsåtagandena genom att överföra de utlovade tjänsterna till kunden. Intäkter från kundavtal redovisas under nettoomsättning.

I de finansiella rapporterna elimineras koncerninterna transaktioner.

Rörelsekostnader


Rörelsekostnader redovisas i resultatet när tjänsten utnyttjas eller när händelsen inträffat.

Ersättning till anställda

All form av ersättning till anställda som kompensation för utförda tjänster utgör ersättning till anställda.

Kortsiktiga ersättningar

Kortsiktiga ersättningar till anställda såsom lön, sociala avgifter, betald semester, betald sjukfrånvaro, vinstandelar och bonus samt icke monetära ersättningar såsom kostnader för sjukvård, bostad och transportmedel kostnadsförs i den period tjänsterna utförs. En skuld för den förväntade kostnaden för bonusutbetalningar redovisas när A3P Biomedical har en gällande rättslig eller informell förpliktelse att göra sådana betalningar till följd av att tjänster erhållits från anställda och förpliktelsen kan beräknas tillförlitligt.



Pensioner

Bolagets pensionsåtaganden utgörs endast av avgiftsbestämda pensionsplaner.

Ersättning vid uppsägning

Ersättningar vid uppsägning utgår när en anställning sagts upp i förtid eller då en anställd accepterar frivillig avgång från anställning i utbyte mot sådana ersättningar. A3P Biomedical redovisar eventuella avgångsvederlag när de bevisligen är förpliktade, endera genom att säga upp anställda enligt en detaljerad formell plan utan möjlighet till återkallande, eller genom att lämna ersättning vid uppsägning som resultat av ett erbjudande om frivillig avgång. Ersättningar som beräknas bli reglerade efter tolv månader redovisas till diskonterat nuvärde.

Optionsprogram

Teckningsoptioner i programmet Incentive program 2021 har sålts till marknadspris (verkligt värde) till anställda, styrelse och konsulter. Då fortsatt anställning/kontraktering påverkar vilket värde personerna får ut av teckningsoptionerna bedöms transaktionerna vara inom tillämpningsområdet för IFRS 2 "Aktierelaterade ersättningar". Eftersom personerna har betalat marknadsmässigt pris för optionerna finns det ingen kostnad att redovisa. Dock tillämpas upplysningskraven i IFRS 2, i den mån de är väsentliga.

Kvalificerade personaloptioner i programmet QESO 2022 tilldelades till anställda vederlagsfritt 2022-12-31. Under 2023 tilldelades personal optioner enligt program ESOP 2023. Även dessa två optionsprogram faller under tillämpningsområdet för IFRS 2 "Aktierelaterade ersättningar".

För närmare beskrivning se not 10 Antal anställda, löner, andra ersättningar och sociala kostnader.

Skatter

Inkomstskatt består av aktuell skatt beräknad på det skattepliktiga resultatet, uppskjuten skatt och andra skatter samt justering av aktuell skatt avseende tidigare år för bolagen. Alla bolag inom A3P Biomedical beräknar inkomstskatter i enlighet med gällande skatteregler och förordningar. Inkomstskatt redovisas i periodens resultat om den inte kan hänföras till någon transaktion som redovisats direkt mot eget kapital eller i övrigt totalresultat.

Uppskjuten skatt redovisas för temporära skillnader mellan redovisade och skattemässiga värden på tillgångar och skulder samt för underskottsavdrag. A3P Biomedical använder balansräkningsmetoden för att beräkna uppskjutna skatteskulder och uppskjutna skattefordringar. Balansräkningsmetoden innebär att beräkningen görs utifrån skattesatser per balansdagen applicerat på skillnader mellan en tillgångs eller en skulds bokföringsmässiga respektive skattemässiga värde samt förlustavdrag. Dessa skattemässiga förlustavdrag kan utnyttjas för att minska framtida beskattningsbara inkomster.

Uppskjutna skattefordringar redovisas till den grad det är sannolikt att framtida skattemässiga intäkter kommer att vara tillgängliga för att möjliggöra utnyttjandet av en sådan förmån. Övriga skatter avser skatter som inte har karaktär av inkomstskatter och redovisas på annan plats i periodens resultat. Se not 12 Skattekostnad.

Offentliga bidrag och stöd

Offentliga bidrag redovisas i resultaträkning och rapporten över totalresultatet först när det föreligger rimlig säkerhet att företaget kommer att uppfylla de villkor som är förknippade med bidraget och att bidraget kommer att erhållas. Offentliga bidrag hänförliga till tillgångar redovisas i rapporten över finansiell ställning genom att bidraget reducerar tillgångens redovisade värde. Offentliga bidrag hänförliga till resultatet redovisas i rapporten över totalresultatet som en intäktspost.

Offentliga bidrag redovisas till verkligt värde. Bidrag som erhålls för täckande av kostnader redovisas i posten Övriga rörelseintäkter i samma period som de bidragsberättigade kostnaderna uppkommer.

Varulager

Varulager redovisas till det lägsta av anskaffningsvärdet och nettoförsäljningsvärdet.

Anskaffningsvärdet för varulager beräknas genom tillämpning av först in, först ut metoden (FIFU) och inkluderar utgifter som uppkommit vid förvärvet av lagertillgångarna och transport av dem till dess nuvarande plats och skick.

Nettoförsäljningsvärdet är det uppskattade värdet som kommer att erhållas i den löpande verksamheten.

Finansiella instrument

Finansiella instrument som redovisas i balansräkningen inkluderar på tillgångssidan främst likvida medel, kortfristiga placeringar och kundfordringar, samt på skuldsidan leverantörsskulder.

En finansiell tillgång eller finansiell skuld redovisas i balansräkningen när bolaget blir part enligt instrumentets avtalsmässiga villkor. En fordran redovisas när bolaget presterat och en avtalsenlig skyldighet föreligger för motparten att betala, även om faktura ännu inte har skickats. Kundfordringar redovisas när faktura har skickats. Skulder redovisas när motparten har presterat och avtalsenlig skyldighet föreligger att betala, även om faktura ännu inte mottagits.

Leverantörsskulder redovisas när faktura har mottagits.

En finansiell tillgång tas bort från balansräkningen när rättigheterna i avtalet realiserar, förfaller eller bolaget förlorar kontrollen över dem. En finansiell skuld tas bort från balansräkningen när förpliktelsen i avtalet fullgörs eller på annat sätt utsläcks. En finansiell tillgång och en finansiell skuld netto redovisas endast när det föreligger en legal rätt att kvitta beloppen samt en avsikt att reglera posterna netto.

Förvärv och avyttring av finansiella tillgångar redovisas på affärsdagen, dvs den dag då bolaget förbinder sig att förvärva eller avyttra tillgången.

Eventuella transaktionskostnader inkluderas i tillgångars verkliga värden förutom de vars värdeförändringar redovisas över periodens resultat.

Finansiella tillgångar och skulder som hanteras inom IFRS 9 klassificeras enligt följande:

Finansiella tillgångar:

- Finansiella tillgångar som värderas till upplupet anskaffningsvärde

Finansiella skulder:

- Finansiella skulder värderade till upplupet anskaffningsvärde

Inom ovanstående kategorier finns olika typer av finansiella instrument. Finansiella instrument klassificeras vid första redovisningstillfället och klassificeringen bestämmer principer för värderingen av instrumenten.

Finansiella tillgångar redovisade till upplupet anskaffningsvärde

Finansiella tillgångar klassificeras som redovisade till upplupet anskaffningsvärde om de kontraktuella villkoren resulterar i betalningar som endast avser kapitalbelopp och ränta på det utestående kapitalbeloppet samt att den finansiella tillgången innehåller syfte att inneha tillgången till förfall. I efterföljande redovisning värderas tillgången till upplupet anskaffningsvärde baserat på effektivräntemetoden med avdrag för nedskrivningar. Ränteintäkter och vinster/förluster från finansiella tillgångar till upplupet anskaffningsvärde redovisas under finansiella intäkter.

A3P Biomedical har denna kategori av finansiella tillgångar i form av kundfordringar. Se not 16 Kundfordringar.

Kundfordringar

Kundfordringar redovisas till upplupet anskaffningsvärde minskat med eventuell reservering för befarade kreditförluster. En reservering för värdeminskning av kundfordringar görs när det finns objektiva bevis för att A3P Biomedical inte kommer att kunna erhålla belopp som är förfallna enligt fordringarnas ursprungliga villkor.

Reserveringens storlek utgörs av skillnaden mellan tillgångens redovisade värde och bedömda framtida kassaflöden.



Nettoförändringen av det reserverade beloppet redovisas i periodens resultat.

Likvida medel

I likvida medel ingår banktillgodohavanden.

Nedskrivning av finansiella tillgångar

Vid varje rapporttillfälle utvärderar A3P Biomedical om det finns objektiva bevis på att en finansiell tillgång som värderas till antingen upplupet anskaffningsvärde eller till verkligt värde via övrigt totalresultat är i behov av nedskrivning. Kontraktstillgångars eventuella nedskrivningsbehov utvärderas enligt modellen för förväntade kreditförluster. Finansiella tillgångar som är föremål för nedskrivningsprövning avser kundfordringar. Tillgångar med kort löptid diskonteras inte. En eventuell nedskrivning belastar resultaträkningen.

Finansiella skulder, räntebärande lån och krediter, värderade till upplupet anskaffningsvärde

Lån och finansiella skulder värderas initialt till sina respektive verkliga värden justerat för direkt hänförliga transaktionskostnader. Efter initial redovisning värderas dessa poster till sina upplupna anskaffningsvärden i enlighet med effektivräntemetoden.

Per balansdagen 31 december 2023 hade A3P Biomedical inga lån eller räntebärande skulder.

Se även not 4 Finansiell riskhantering och finansiella instrument.

Leverantörsskulder

Leverantörsskulder redovisas till upplupet anskaffningsvärde, vilket antas motsvara verkligt värde.

Leasing

Avtal som vid ingångsdatumet bedöms överlåta rätten att under en viss period bestämma över användningen av en identifierad tillgång i utbyte mot ersättning redovisas som leasingavtal i A3P Biomedical. Koncernen tillämpar de undantag som standarden tillåter avseende immateriella tillgångar, korttidsleasingavtal och leasingavtal för vilka den underliggande tillgången är av lågt värde. Dessa leasingavtal redovisas som övriga kostnader.

Leasingavtal som innehåller både en leasingkomponent och tillhörande icke-leasingkomponenter särskiljs om ett observerbart fristående pris finns tillgängligt, i annat fall särskiljs inte icke-leasingkomponenter utan redovisas som en enda leasingkomponent. Vid inledningsdatumet av ett leasingavtal redovisas en tillgång med nyttjanderätt och en leasingkund i balansräkningen.

Leasingskulden värderas initialt till nuvärdet av de återstående leasingavgifterna vid leasingavtalets början. Efter det första redovisningstillfället värderas leasingskulden till upplupet anskaffningsvärde enligt effektivräntemetoden. Leasingbetalningar fördelas mellan ränta och amortering av utestående skuld. Räntan fördelas över leasingperioden så att varje redovisningsperiod belastas med ett belopp som motsvarar en fast räntesats för den under respektive period redovisade skulden. Nyttjanderätten värderas initialt till ett belopp motsvarande leasingskuldens ursprungliga värde med tillägg för eventuella förutbetalda leasingavgifter eller initiala direkta kostnader och skrivs därefter av linjärt över nyttjandeperioden. Eventuella omvärderingar av leasingskulden justerar nyttjanderättens redovisade värde. Leasingavtal kan innefatta villkor för att förlänga eller säga upp avtalen, vilka inkluderas i leasingperioden endast om det bedöms som rimligen säkert att villkoren kommer att utövas. Leasingskulden omvärderas för att återspegla en ny bedömning av leasingperioden. Leasingavtal inom A3P Biomedical klassificeras i följande kategorier: Utrustning och möbler, lokaler och IT-maskinvara. Huvuddelen av leasingavtalen är hänförliga till verksamhetens lokaler.

Aktiekapital

Stamaktier klassificeras som eget kapital. Transaktionskostnader som direkt kan hänföras till emission av nya aktier eller optioner redovisas, netto efter skatt, i eget kapital som ett avdrag från emissionslikviden.

Eventualförpliktelser

En eventualförpliktelse redovisas när det finns ett möjligt åtagande som härrör från inträffade händelser och vars förekomst bekräftas endast av en eller flera osäkra framtida händelser utom A3P Biomedicals kontroll eller när det finns ett åtagande som inte redovisas som en skuld eller avsättning på grund av det inte är troligt att ett utflöde av resurser kommer att krävas eller inte kan beräknas med tillräcklig tillförlitlighet.

A3P Biomedical hade per den 31 december 2023 inga eventualförpliktelser.

Kassaflödesanalys

Indirekt metod tillämpas vid upprättande av kassaflödesanalys. Det redovisade kassaflödet omfattar endast transaktioner som medför in- eller utbetalningar.

Nyckeltalsdefinitioner

Antalet anställda

Antalet personer som är anställda vid slutet av perioden.

Bruttoresultat

Bruttoresultatet består av nettoomsättningen för perioden minskat med periodens kostnad såld vara, vari ingår kostnader för anläggningen i Uppsala såsom lokalhyra, personal och avskrivningar på produktionsutrustning.

Nettoomsättning

Rörelsens huvudintäkter, fakturerade kostnader, sidointäkter samt intäktskorrigeringar.

Resultat per aktie före utspädning

Periodens resultat i relation till viktat genomsnittligt antal utestående aktier under perioden.

Resultat per aktie efter utspädning

Periodens resultat i relation till viktat genomsnittligt antal utestående aktier efter full utspädning.

Rörelseresultat

Summa resultat före finansnetto och skatt.

Soliditet

Eget kapital vid periodens slut i procent av balansomslutning.

Viktat genomsnittligt antal utestående aktier

Innefattar vägt antal utestående aktier samt potentiell utspädningseffekt av utestående teckningsoptioner.

Transaktioner med närstående


A3P Biomedical definierar närstående enligt följande:

- Aktieägare med betydande inflytande
- Nyckelpersoner i ledande befattningar
- Övriga närstående

Koncerninterna transaktioner mellan juridiska enheter och transaktioner med övriga närstående sker baserat på armlängdsprincipen i enlighet med OECD:s krav. Koncerninterna transaktioner elimineras i de finansiella rapporterna.

Aktieägare med betydande inflytande

Aktieägare med betydande inflytande är aktieägare som har rätt att delta i beslut som rör A3P Biomedicals finansiella och operativa strategier, men som inte har ett bestämmande inflytande över dessa.



Företag i A3P Biomedical

Ett företag definieras som närstående då företaget och det rapporterade företaget ingår i A3P Biomedical koncernen.

Nyckelpersoner i ledande befattningar

Ledande befattningshavare omfattar följande:

- Styrelsen
- Verkställande direktören
- Företagsledningen

För information om ersättningar och pensioner till, samt övriga transaktioner med, dessa befattningshavare, se not 10 Antal anställda, löner, andra ersättningar och sociala kostnader.

Övriga närstående

Övriga närstående utgörs av nära anhöriga och familjemedlemmar till nyckelpersoner i ledande befattningar om personen i fråga utövar ett bestämmande inflytande eller gemensamt bestämmande inflytande över det rapporterade företaget.

Övriga närstående utgörs också av företag som står under betydande inflytande av nyckelpersoner i ledande positioner i A3P Biomedical, liksom företag som står under betydande inflytande av nära anhöriga till dessa befattningshavare.

Information om transaktioner mellan A3P Biomedical och andra närstående återfinns i not 25 Transaktioner med närstående.

Moderbolagets redovisningsprinciper

Moderbolaget har upprättat sin årsredovisning i enlighet med Årsredovisningslagen och Rådet för finansiell rapporterings rekommendation RFR 2, Redovisning för juridiska personer. Reglerna i RFR 2 innebär att moderbolaget i årsredovisningen för den juridiska personen ska tillämpa samtliga av EU godkända IFRS/IAS regler och uttalanden så långt detta är möjligt inom ramen för Årsredovisningslagen och med hänsyn till sambandet mellan redovisning och beskattning. Rekommendationen anger vilka undantag som ska göras från IFRS/IAS. De finansiella räkningarnas uppställningsformer följer ÅRL.

Bestämmelserna enligt IFRS/IAS finns angivna i koncernredovisningens not 2 Sammanfattning av viktiga redovisningsprinciper. Moderbolaget tillämpar de redovisningsprinciper som finns angivna för koncernen med undantag av nedanstående.

Aktier och andelar

Dotterbolag redovisas enligt anskaffningsmetoden, vilket innebär att i balansräkningen redovisas innehaven till anskaffningsvärde med avdrag för eventuella nedskrivningar. Utdelningar från dotterbolag redovisas som utdelningsintäkter. Prövning av nedskrivningsbehov görs i enlighet med IAS 36 Nedskrivningar och nedskrivningar görs när en permanent värdeminskning har fastställts.

Koncernbidrag

A3P Biomedical tillämpar alternativregeln i RFR 2, innebärande att erhållna och lämnade koncernbidrag redovisas som bokslutsdispositioner.

Operationell leasing

Samtliga leasingavtal i moderbolaget redovisas som operationella leasingavtal. Samtliga leasingavtal kostnadsförs linjärt.

Obeskattade reserver

I moderbolaget redovisas obeskattade reserver som en egen post i balansräkningen. I koncernredovisningen fördelas obeskattade reserver så att en komponent utgör uppskjuten skatteskuld och en komponent utgör eget kapital.

Grunder för upprättande av de sammanslagna finansiella rapporterna (period före 2021)

Bildandet av A3P Biomedical har bedömts vara transaktioner under gemensamt bestämmande inflytande, vilket inte omfattas av någon IFRS-standard. Detta medför att en lämplig redovisningsprincip ska tillämpas i enlighet med IAS 8 Redovisningsprinciper, ändringar i uppskattningar och bedömningar samt fel. En tillämplig princip är att använda tidigare redovisade värden (predecessor method), vilket är den princip som A3P Biomedical har valt att tillämpa.

Eftersom A3P Biomedical AB har erhållit 100 % av aktierna i ProCanT AB, A23 lab AB samt Cancermatematik i Uppsala AB från ägarna ("ägarbolag") i respektive bolag vederlagsfritt och under gemensamt bestämmande inflytande har dessa redovisningsmässigt hanterats som ett aktieägartillskott. Värdet på aktieägartillskottet har motsvarat eget kapital i respektive bolag.

De sammanslagna finansiella rapporterna är således en aggregering av den finansiella informationen för ovanstående bolag och presenteras som om enheterna hade varit en koncern under samtliga presenterade perioder baserat på de värden och för de perioder de ingått i de presenterade perioderna. Dotterföretag ingår därmed i de sammanslagna finansiella rapporterna från den tidigaste tidpunkten av 1 januari 2018 eller den tidpunkt de bildades.

- ProCanT AB; 1 januari 2018
- A23 lab AB; 20 juni 2018
- Cancermatematik i Uppsala AB (namnändrat från Oncoalgorithms AB); 1 januari 2018. Cancermatematik i Uppsala ABs verksamhet övertogs av ProCanT AB i slutet av 2020. Bolaget inkluderades fram till avyttringen den 29 juni 2021.

Med anledning av att de finansiella rapporterna utgörs av fyra aggregerade verksamheter har följande överväganden gjorts:

- Interna transaktioner mellan bolagen har eliminerats
- Transaktioner med ägarbolag har redovisats som transaktioner med externa parter och klassificerats som närståendetransaktioner
- Inkomstskatt utgör summan av skatterna för de olika verksamheterna

Not 3 – Viktiga uppskattningar och bedömningar**Uppskattningar och antaganden**


Upprättandet av de finansiella rapporterna i enlighet med IFRS kräver uppskattningar och antaganden från ledningen som påverkar redovisningsprinciperna och det bokförda beloppet av tillgångar, skulder, intäkter och kostnader. Det verkliga värdet kan skilja sig från dessa uppskattningar och antaganden. Uppskattningar och bedömningar utvärderas dock löpande och baseras på historisk erfarenhet och andra faktorer, inklusive förväntningar på framtida händelser. De kritiska bedömningarna och osäkerheten i dessa uppskattningar bedöms var av mindre omfattning.

Utvecklingsutgifter aktiveras när dessa uppfyller kriterierna enligt IAS 38, det vill säga när det pågående forskningsarbetet har övergått till ett utvecklingsarbete och det totala arbetet beräknas uppgå till väsentliga belopp. I övrigt kostnadsförs utvecklingsutgifter som normala rörelsekostnader. De viktigaste kriterierna för aktivering är att utvecklingsarbetets slutprodukt har en påvisbar framtida intjäning eller kostnadsbesparing och kassaflöde och att det finns tekniska och finansiella förutsättningar för att fullfölja utvecklingsarbetet när de startas.

Moderbolaget prövar årligen eller oftare om det finns indikation på värdenedgång och om något nedskrivningsbehov för andelar i koncernföretag föreligger.

Viktiga källor till osäkerhet i uppskattningar

Att upprätta de finansiella rapporterna i enlighet med IFRS och med beaktande av lätttnadsregler i RFR2 kräver att företagsledningen gör bedömningar och uppskattningar samt gör antaganden som påverkar tillämpningen av redovisningsprinciperna och de redovisade beloppen av tillgångar, skulder, intäkter och kostnader. Verkligt utfall kan avvika från dessa uppskattningar.



Det är företagsledningens bedömning att det inte föreligger några betydande källor till osäkerhet i uppskattningar per balansdagen, som innebär en betydande risk för väsentliga justering i redovisade värden för tillgångar och skulder under nästkommande räkenskapsår.

Viktiga bedömningar vid tillämpning av A3P Biomedicals redovisningsprinciper

Uppskattningarna och antagandena utvärderas löpande. Företagsledningen och styrelsen gör bedömningar och antaganden som påverkar redovisade värden samt lämnad information. Dessa bedömningar baseras på erfarenheter och antaganden som ledningen och styrelsen anser vara rimliga under rådande omständigheter. Faktiska utfall kan sedan skilja sig från dessa bedömningar om andra förutsättningar uppkommer.

Ändringar av uppskattningar redovisas i den period ändringen görs om ändringen endast påverkat denna period, eller i den period ändringen görs och framtida perioder om ändringen påverkar både aktuell period och framtida perioder.

Det är företagsledningens bedömning att det inte föreligger någon betydande osäkerhet vid tillämpningen av företagets redovisningsprinciper som har väsentlig effekt på de redovisade beloppen i de finansiella rapporterna.

Not 4 – Finansiell riskhantering och finansiella instrument

A3P Biomedical är genom sin verksamhet exponerat för olika typer av finansiella risker såsom marknadsrisk, likviditets- och finansieringsrisk samt kredit- och motpartsrisk. Marknadsrisken består av valutarisk och ränterisk. Riskhanteringen sköts enligt fastställda principer där A3P Biomedicals övergripande riskhantering fokuserar på oförutsägbarheten på de finansiella marknaderna och eftersträvar att minimera potentiella ogynnsamma effekter på A3P Biomedicals finansiella resultat och ställning. Det är bolagets styrelse som är ytterst ansvarig för exponering, hantering och uppföljning av koncernens finansiella risker.

Marknadsrisker

Valutarisker

Valutarisk avser risk för påverkan på koncernens resultat och finansiella ställning till följd av förändrade valutakurser. Koncernen har inga lån i utländsk valuta och är därför inte exponerade för någon valutarisk i samband med upplåning. Inköp och intäkter i utländsk valuta ger upphov till transaktionsexponering. Inköp görs huvudsakligen i SEK, 67,9% av totala inköp 2023 (79,4%), i utländsk valuta görs inköpen framförallt i EUR och USD. Av 2023 års inköp i utländsk valuta, uppgående till 32,1%, 16,3 MSEK (20,6%, 13,3 MSEK) av de totala inköpen, utgjorde inköp i EUR 19,3%, 856 tEUR (12,5%, 758 tEUR) och USD 8,6%. 410 tUSD (6,2%, 404 tUSD).

Intäkter i utländsk valuta för 2023 uppgick till 28,9% (1%), varav Euro uppgick till 22,2 %, 201 tEUR (18 tEUR) och CHF uppgick till 44 tCHF (-).

Det är företagsledningens bedömning att valutarisken i transaktionsexponeringen för närvarande är så pass låg att någon valutasäkring inte skall göras.

Likviditets- och finansieringsrisker

Med likviditetsrisk avses risken att A3P Biomedical får problem med att möta sina åtaganden relaterade till koncernens finansiella skulder. Med finansieringsrisk avses risken att bolagen inte kan uppbära tillräcklig finansiering till en rimlig kostnad. För närvarande är både likviditetsrisken och finansieringsrisken begränsad.

Kredit- och motpartsrisk

Med kreditrisk avses risken för att motparten i en transaktion orsakar A3P Biomedical en förlust genom att inte fullgöra sina avtalsenliga förpliktelser. A3P Biomedicals exponering för kreditförluster är huvudsakligen hänförlig till placering av överskottslikviditet. Kreditrisken begränsas genom att enbart placeras hos motparter med mycket god rating.

A3P Biomedical är exponerad mot ett fåtal motparter i sina kundfordringar, upplupna intäkter och

banktillgodohavanden. Kreditrisken bedöms trots det vara begränsad då motparterna anses ha god betalningsförmåga.

A3P Biomedicals maximala exponering för kreditrisk bedöms motsvaras av redovisade värden på samtliga finansiella tillgångar vilket framgår av tabellen nedan.

Kategorisering av finansiella instrument

	2023	2022
Kundfordringar	1 930	6 005
Övriga kortfristiga fordringar	2 037	4 191
Kortfristiga placeringar	205 000	330 000
Likvida medel	95 601	44 498
Maximal exponering för kreditrisk	304 568	384 694

Koncernens finansiella tillgångar och skulder redovisade till upplupet anskaffningsvärde i enlighet med IFRS 9 framgår av tabellen nedan.

	2023	2022
Finansiella tillgångar		
Kundfordringar	1 930	6 005
Övriga kortfristiga fordringar	2 037	4 191
Kortfristiga placeringar	205 000	330 000
Likvida medel	95 601	44 498
Summa finansiella tillgångar	304 568	384 694
Finansiella skulder		
Övriga kortfristiga skulder	9 584	10 103
Leverantörsskulder	4 322	6 310
Upplupna kostnader	9 277	4 261
Summa finansiella skulder	23 183	20 674

För finansiella tillgångar och skulder anses det redovisade värdet enligt ovan vara en rimlig approximation av verkligt värde då dessa har kort löptid.


Not 5 – Kapitalhantering

A3P Biomedical definierar kapital som eget kapital då koncernen för närvarande inte har någon lånefinansiering. Koncernens mål med förvaltning av kapital är att säkerställa bolagens förmåga att bedriva och växa sin verksamhet och generera avkastning till aktieägarna och till nytta för övriga intressenter.

Förändringar i A3P Biomedicals kapital framgår av rapporten "Förändring av eget kapital".

Not 6 – Nettoomsättning

Uppdelning av intäkter från kontrakt med kunder till A3P Biomedical genererar intäkter från försäljningen av Stockholm3- och covid-19 tester vid en viss tidpunkt i följande stora försäljningskategorier och prestationsförpliktelser. Covid-19 tester avvecklades under andra kvartalet 2021, vilket innebär att endast ett segment kommer att rapporteras framöver.



TSEK	Koncernen		Moderbolaget	
	2023	2022	2023	2022
Nettomsättningen				
Stockholm 3	10 315	19 889	–	–
Övriga intäkter	–	–	3 436	4 621
Summa	10 315	19 889	3 436	4 621
Information om geografiska marknader				
Sverige	4 835	12 673	3 436	4 621
Andra länder	5 480	7 216	–	–
Summa	10 315	19 889	3 436	4 621

Samtliga intäkter redovisas vid en given tidpunkt när leverans sker till kund.

Rörelsesegmentet rapporteras på motsvarande sätt som i den interna rapporteringen till ledningen. A3P Biomedical's VD är koncernens högsta beslutsfattare. A3P Biomedical har ett rapporteringsbart segment. I segmentet har under perioderna fram till första kvartalet 2021 prostatacancer testning och covid-19 testning ingått. Från och med det andra kvartalet 2021, endast prostatacancer testning. Bedömningen bygger på styrelsens regelbundna granskningar av verksamheten som stödjande information för beslut om resursfördelning och utvärdering av dess resultat. Den högsta beslutsfattaren är den funktion som ansvarar för allokering av resurser och utvärdering av rörelsesegmentets resultat.

Not 7 – Övriga rörelseintäkter

TSEK	Koncernen		Moderbolaget	
	2023	2022	2023	2022
Erhållna bidrag och ersättningar	41	78	3	43
Avyttrad produktionsutrustning	278	61	–	–
Valutakursvinster av rörelsekaraktär	335	262	198	138
Övrigt	7	1	4	1
Summa	661	402	205	182


Not 8 – Ersättning till revisorer

TSEK	Koncernen		Moderbolaget	
	2023	2022	2023	2022
Grant Thornton Sweden AB				
Revisionsuppdraget	43	630	48	547
Revisionsverksamhet utöver revisionsuppdrag	–	282	–	282
Öhrlings PricewaterhouseCoopers				
Revisionsuppdraget	353	–	253	–
Revisionsverksamhet utöver revisionsuppdrag	21	–	21	–
Skatterådgivning	45	–	45	–
Summa	462	912	367	829

Not 9 – Leasing och nyttjanderättstillgång

TSEK	Koncernen	
	2023	2022
Akkumulerade anskaffningsvärden		
Vid årets början	15 205	9 869
Omvärdering	558	5 336
Vid årets slut	15 763	15 205
Akkumulerade avskrivningar		
Vid årets början	-5 930	-2 464
Omvärdering	677	-
Årets avskrivningar	-4 035	-3 466
Vid årets slut	-9 288	-5 930
Redovisat värde vid årets slut	6 475	9 275
Leasingskulder		
Vid årets början	8 389	6 360
Tillkommande leasingskulder		5 335
Amorteringar	-3 087	-3 397
räntekostnader	235	89
Utgående balans	5 537	8 387
- varav kortfristiga	2 586	2 880
- varav långfristiga (mellan 1 och 5 år)	2 951	5 509
- varav långfristiga (över 5 år)	-	-
Summa	5 537	8 389
Belopp redovisade i resultatet		
TSEK	2023	2022
Avskrivningar nyttjanderättstillgångar	4 035	3 466
Räntekostnader leasingskulder	235	89
Kostnader för leasing korttid och lågt värde	300	663
Summa	4 570	4 218

Vid beräkning av skuld för återstående leasingbetalningar har en räntesats om 3,0 procent (1,75) använts vid diskonteringen, vilket ledningen har bedömt vara rimlig. Koncernen har ingen lånefinansiering varför uppgift om låneränta saknas.



Not 10 – Antal anställda, löner, andra ersättningar och sociala kostnader

Medeltal antal anställda

	Koncern		Moderbolag	
	2023	2022	2023	2022
Antal				
Kvinnor	14	17	9	8
Män	22	14	18	8
Totalt	36	31	27	16

Styrelseledamöter och andra ledande befattningshavare

	2023		2022	
	Balans- dagen	Varav kvinnor	Balans- dagen	Varav kvinnor
Antal				
A3P Biomedical AB				
Styrelseledamöter ¹⁾	6	1	6	1
VD och övriga ledande befattningshavare ¹⁾	6	2	5	–

¹⁾ 2 styrelseledamöter ingår även bland de ledande befattningshavarna (CFO och VP Corporate Development).

Löner, pensioner och andra ersättningar, sociala kostnader och pensioner

TSEK	Koncern		Moderbolaget	
	2023	2022	2023	2022
Löner och ersättningar				
Styrelse och övriga ledande befattningshavare ¹⁾	10 248	9 471	10 248	9 471
(varav rörlig del)	467	444	467	444
Övriga anställda	22 977	17 109	17 348	10 066
Summa löner och ersättningar	33 225	26 580	27 596	19 537
Sociala kostnader	9 506	8 491	7 580	6 247
Pensionskostnader	4 956	3 961	4 602	3 368
Varav styrelse, VD och övriga ledande befattningshavare)	1 998	1 579	1 998	1 579
Summa löner, ersättningar och sociala kostnader	47 687	39 032	39 778	29 152

¹⁾ Beloppet inkluderar för 2023 fakturerade arvoden om 975 (922).

Ersättningar och övriga förmåner 2023

TSEK	Fast lön/arvode	Rörlig ersättning	Pension	Summa
Styrelse				
Martin Steinberg, Styrelseordf. ¹⁾	–	–	–	–
Cecilia Edström, Ledamot ²⁾	1 125	–	–	1 125
Henrik Grönberg, Ledamot	62	–	–	62
Jeroen Tas, Ledamot	88	–	–	88
Thomas von Koch, Ledamot ¹⁾	0	–	–	–
Mark Quick ¹⁾	0	–	–	–
Thomas Pollare, Styrelseordf. (jan-maj)	83	–	–	83
Eugen Steiner, Ledamot (jan-maj)	62	–	–	62
Ledning				
VD David Rosén	2 103	155	502	2 760
Övriga ledande befattningshavare (4 st) ³⁾	6 259	311	1 496	8 066
Summa ersättningar och förmåner	9 781	467	1 998	12 246

¹⁾ Martin Steinberg, Thomas von Koch och Mark Quick har ej erhållit styrelsearvode.

²⁾ Inklusivt fakturerat arvode om 975 TSEK avseende konsultuppdrag som CFO april-dec.

³⁾ Avser CFO jan-mars, VP R&D, VP Corporate Development, VP Marketing & Sales, VP Operations, QAR Affairs.

Thomas Pollare och Eugen Steiner avgick från styrelsen maj 2023

Jeroen Tas och Thomas von Koch invaldes i styrelsen maj 2023


Ersättningar och övriga förmåner 2022

TSEK	Fast lön/arvode	Rörlig ersättning	Pension	Summa
Styrelse				
Thomas Pollare, Styrelseordf.	200	–	–	200
Cecilia Edström, Ledamot ¹⁾	1 072	–	–	1 072
Henrik Grönberg, Ledamot	150	–	–	150
Eugen Steiner, Ledamot	150	–	–	150
Mark Quick ²⁾	–	–	–	–
Martin Steinberg, Ledamot ²⁾	–	–	–	–
Ledning				
VD David Rosén	2 142	252	515	2 908
Övriga ledande befattningshavare (4 st)	5 313	192	1 064	6 570
Summa ersättningar och förmåner	9 027	444	1 579	11 050

¹⁾ Inklusivt fakturerat arvode om 922 TSEK avseende konsultuppdrag som CFO feb-aug.

²⁾ Mark Quick och Martin Steinberg har ej erhållit styrelsearvode.

³⁾ Avser CFO, VP R&D, VP Corporate Development och VP Marketing & Sales.



Aktierelaterade ersättningar till anställda

Koncernens incitamentsprogram syftar till att skapa ett långsiktigt engagemang i A3P Biomedical. Koncernen hade vid 2023 års utgång tre aktiva program, Incentive program 2021, QESO 2022 (Kvalificerade personaloptioner) och ESOP 2023 (Personaloptioner) som omfattar ledande befattningshavare, styrelseledamöter, grundare och personal.

	Incentive program 2021	QESO 2022	ESOP 2023	Summa
Utestående per 1 jan 2022	1 126 000	-	-	1 126 000
Förvärvade till marknadspris	-	-	-	-
Tilldelade vederlagsfritt	-	935 000	-	935 000
Förverkade/inlösta/förfallna	-	-	-	-
Utestående per 31 dec 2022	1 126 000	935 000	-	2 061 000

	Incentive program 2021	QESO 2022	ESOP 2023	Summa
Utestående per 1 jan 2023	1 126 000	935 000	-	2 061 000
Förvärvade till marknadspris	-	-	-	-
Tilldelade vederlagsfritt	-	-	900 000	900 000
Förverkade/inlösta/förfallna	-	-240 000	-20 000	-260 000
Utestående per 31 dec 2023	1 126 000	695 000	880 000	2 701 000

Incentive program 2021

Vid årsstämman den 22 juni 2021 beslutades om införande av teckningsoptionsprogrammet Incentive program 2021 varigenom totalt 1 670 249 teckningsoptioner utfärdades att kunna nyttjas under 2021. Erbjudande gjordes vid två tillfällen under sommaren och hösten 2021 varför två oberoende värderingar gjordes. Totalt 25 personer bland ledande befattningshavare, anställda och styrelsen i koncernen förvärvade totalt 1 126 000 optioner till marknadsvärdet (verkligt värde) 2,56 kronor respektive 12,74 kronor per option, uträknat enligt Black & Scholes-modellen. Ej utnyttjade optioner har makulerats. Varje teckningsoption berättigar innehavaren att teckna en ny aktie efter tre år till en teckningskurs om 30 SEK per aktie.

Enligt avtalet för teckningsoptionsprogrammet är innehavarna under vissa omständigheter skyldiga att erbjuda moderbolaget att återköpa vissa eller samtliga teckningsoptioner eller de aktier som tecknats genom utnyttjande av teckningsoptionerna.

Eftersom deltagarna har betalat marknadsmässigt pris för optionerna finns det ingen kostnad att redovisa avseende Incentive program 2021.

QESO 2022

Vid årsstämman i juni 2022 beslutades att inrätta ett nytt incitamentsprogram i form av kvalificerade personaloptioner omfattande högst 1 000 000 optioner riktat till anställda i bolaget ("QESO 2022"). I samband med detta bemyndigades styrelsen att emittera motsvarande antal teckningsoptioner, samt emittera nya aktier för att säkra leverans av aktier till deltagarna i samband med att personaloptionerna utnyttjas. Totalt tilldelades 935 000 personaloptioner under 2022, övriga 65 000 personaloptioner förföll vid årsskiftet 2022/2023 och kan därefter inte tilldelas. Under 2023 har delar av personalen lämnat bolaget varmed deras personaloptioner har förfallit, totalt 240 000 optioner. Således är 695 000 optioner utestående under QESO 2022. Dessa optioner ger innehavaren rätt att teckna en ny aktie för 30 SEK per aktie under perioden 1 januari - 1 april 2026, förutsatt att optionsinnehavaren fortfarande är anställd i bolaget vid den tidpunkten.

Under 2023 har 312 TSEK (-) redovisats som personalkostnad för QESO 2022.

ESOP 2023

Vid årsstämman i maj 2023 beslutades att inrätta ett nytt långsiktigt incitamentsprogram i form av personaloptioner riktat till styrelseledamöter och anställda i bolaget (ESOP 2023). Programmet ska omfatta högst 1 000 000 personaloptioner som tilldelas deltagarna vederlagsfritt, där varje option berättigar innehavaren att förvärva en ny aktie i bolaget. I samband med detta beslutade årsstämman att emittera motsvarande antal teckningsoptioner, samt emittera nya aktier för att säkra leverans av aktier till deltagarna i samband med att personaloptionerna utnyttjas. Per sista december 2023 hade personal och styrelseledamöter tilldelats totalt 880 000 optioner. Dessa optioner ger innehavaren rätt att teckna en ny aktie för 22,50 SEK per aktie under perioden 15 september 2026 – 15 september 2028, förutsatt att optionsinnehavaren fortfarande är anställd i bolaget vid den tidpunkten.

Utöver de nu emitterade personaloptionerna kan ytterligare 120 000 optioner i programmet ESOP 2023 tilldelas personal eller styrelseledamöter under tiden fram till nästa årsstämma.

Under 2023 har 389 TSEK (-) redovisats som personalkostnad för ESOP 2023.

Beräkning av verkligt värde på optioner


Verkligt värde på tilldelningsdagen har beräknats med hjälp Black & Scholes värderingsmodell som tar hänsyn till lösenpris, optionens löptid, aktiepris på tilldelningsdagen och förväntad volatilitet i aktiepris och riskfri ränta för optionens löptid. Då noterade kurser ej finns att tillgå för den underliggande aktien har värdet baserats på senast genomförda affärer i den inofficiella handeln med aktien som arrangeras av Pareto Securities. Volatiliteten som använts vid beräkning av optionens värde har fastställts utifrån en jämförelse med liknande bolag noterade på Stockholmsbörsen.

Tilldelning/ förvärv	Tilldelnings / Förvärvs-tidpunkt	Förfallo-dag	Antal tilldelade optioner	Kursv vid tilldelningspunkt	Volatilitet	verkligt värde per option vid tilldelningspunkten	lösenpris
Incentive program 2021:1	2021-08-04	2024-09-30	1 104 000	20	37,50%	2,56	30,00
Incentive program 2021:2	2021-12-27	2024-09-30	22 000	40	46%	12,74	30,00
QESO 2022	2022-12-31	2026-04-01	935 000	16	64%	4,62	30,00
ESOP 2023	2023-09-15	2028-09-01	900 000	18	64%	9,12	22,50

Not 11 – Resultat från finansiella poster

Övriga ränteintäkter och liknande resultatposter TSEK	Koncernen		Moderbolaget	
	2023	2022	2023	2022
Ränteintäkter	9 508	2 591	9 453	2 590
Total	9 508	2 591	9 453	2 590

Övriga räntekostnader och liknande resultatposter TSEK	Koncernen		Moderbolaget	
	2023	2022	2023	2022
Räntekostnader	-240	-92	-6	-
Total	-240	-92	-6	-



Not 12 – Skattekostnad

Följande komponenter ingår i årets skatt TSEK	Koncernen		Moderbolaget	
	2023	2022	2023	2022
Aktuell skatt	–	–	–	–
Uppskjuten skatt	19	-61	–	–
Årets skatt	19	-61	–	–
Avstämning effektiv skatt				
Redovisat resultat före skatt	-82 247	-64 768	-82 246	-64 897
Skattesats	20,6%	20,6%	20,6%	20,6%
Aktuell skattesats multiplicerad med årets resultat	16 943	13 342	16 942	13 369
Ej avdragsgilla kostnader	-101	-69	-101	-55
Kostnader som skall dras av men som inte ingår i det skattemässiga resultatet	2	–	2	–
Skatt hänförligt till tidigare år	6 762	–	6 762	–
Förändring skattemässiga underskott för vilka uppskjuten skattefordran ej redovisats	-23 587	-13 334	-23 605	-13 314
Årets skatt	19	-61	–	–

Koncernen har ett skattemässigt underskottsavdrag som per den 31 december 2023 uppgick till 250,5 MSEK (136,0), varav 240,7 MSEK (126,1) avser moderbolaget. Underskotten kan nyttjas mot framtida vinster och har ingen fastställd förfallotid. Uppskjuten skattefordran hänförlig till underskottsavdragen har inte åsatts något värde i balansräkningen då det i nuläget inte går att bedöma när de skattemässiga underskottsavdragen kan komma att utnyttjas.

Not 13 – Materiella anläggningstillgångar


TSEK	Koncernen		Moderbolaget	
	2023	2022	2023	2022
Akkumulerade anskaffningsvärden				
Vid årets början	9 357	9 340	244	244
Förvärv	250	117	–	–
Avyttringar och utrangeringar	–	-100	–	–
Vid årets slut	9 607	9 357	244	244
Akkumulerade avskrivningar				
Vid årets början	-2 194	-1 008	-69	-20
Årets avskrivningar	-1 130	-1 209	-49	-49
Avyttringar och utrangeringar	–	23	–	–
Vid årets slut	-3 324	-2 194	-118	-69
Akkumulerade nedskrivningar				
Vid årets början	-3 239	-3 239	–	–
Årets nedskrivningar	–	–	–	–
Avyttringar och utrangeringar	–	0	–	–
Vid årets slut	-3 239	-3 239	–	–
Redovisat värde vid årets slut	3 044	3 924	126	175

Not 14 – Andelar koncernföretag

	Org.-nummer	Bolagets säte	31 dec 2023		31 dec 2022	
			Ägarandel	Bokfört värde	Ägarandel	Bokfört värde
A3P Lab AB	559163-0255	Uppsala	100%	22 106	100%	22 106
A3P Biomedical, LLC	93-4834288	Delaware, US	100%	–	–	–
				22 106		22 106

Not 15 – Långfristiga fordringar

TSEK	Koncernen		Moderbolaget	
	2023	2022	2023	2022
Deposition förhyrd lokal	2 118	2 118	843	843
Total	2 118	2 118	843	843



Not 16 – Kundfordringar

TSEK	Koncernen		Moderbolaget	
	2023	2022	2023	2021
Kundfordringar brutto	1 930	6 005	–	–
reserv osäkra fordringar	–	–	–	–
Total	1 930	6 005	–	–

Ledningen bedömer att redovisat värde för kundfordringar överensstämmer med verkligt värde. Koncernens kunder utgörs av sjukhus och kliniker. Koncernens bedömning är att betalning kommer att erhållas för kundfordringar då kundernas betalningsförmåga anses vara god och historiskt sett har mycket små kreditförluster realiserats.

Not 17 – Övriga fordringar

TSEK	Koncernen		Moderbolaget	
	2023	2022	2023	2022
Skattefordran	41	359	39	1
Fordran mervärdesskatt	1 576	3 228	1 326	3 229
Fordran leverantör	420	604	420	88
Total	2 037	4 191	1 785	3 318

Not 18 – Förutbetalda kostnader och upplupna intäkter

TSEK	Koncernen		Moderbolaget	
	2023	2022	2023	2022
Förutbetalda försäkringar	601	458	580	398
Upplupna ränteintäkter	4 115	2 053	4 115	2 053
Förutbetalda hyror	68	193	486	465
Förutbetalda servicekontrakt	548	375	317	–
Övriga poster	222	384	148	209
Total	5 554	3 463	5 646	3 125

Not 19 – Kortfristig placering

TSEK	Koncernen		Moderbolaget	
	2023	2022	2022	2022
Kortfristig placering	205 000	330 000	205 000	330 000
Total	205 000	330 000	205 000	330 000

Not 20 – Likvida medel

TSEK	Koncernen		Moderbolaget	
	2023	2022	2023	2022
Banktillgodohavanden	95 601	44 498	94 025	35 996
Total	95 601	44 498	94 025	35 996

Not 21 – Aktiekapital och resultat per aktie

	Antal aktier	Aktiekapital (SEK)
Totalt antal aktier, kvotvärde 0,0149 SEK	50 922 362	758 753


	Antal aktier
Antal aktier per 31 december 2020	33 404 983
Nyemission	162 500
Antal aktier per 31 december 2021	33 567 483
Nyemission, maj 2022	16 785 565
Nyemission, juni 2022	569 314
Antal aktier per 31 december 2022	50 922 362
Antal aktier per 31 december 2023	50 922 362

Resultat per aktie TSEK	2023	2022
Årets resultat	-82 228	-64 829
Vägt antal aktier, vägt genomsnitt (tusen)	50 922	44 224
Resultat per aktie, före och efter utspädning (SEK) ¹⁾	-1,61	-1,47

¹⁾ Bolaget har tre utestående optionsprogram, Incentive program 2021 omfattande 1 126 000 teckningsoptioner, QESO 2022 omfattande 695 000 kvalificerade personaloptioner, samt ESOP 2023 omfattande maximalt 1 000 000 personaloption. Fullt utnyttjande av dessa program skulle motsvara en total utspädning om 5,2%. Eftersom resultatet är negativt 2022 och 2023 medför utspädningen ingen effekt på resultat per aktie.

Not 22 – Övriga skulder

TSEK	Koncernen		Moderbolaget	
	2023	2022	2023	2022
Mervärdesskatteskulder	–	689	–	–
Personalskatteskulder	753	783	676	591
Skuld för sociala avgifter	612	595	513	411
Förskott	5 616	5 598	–	–
Övriga poster	18	2	20	3
Total	6 999	7 667	1 209	1 005



Not 23 – Upplupna kostnader och förutbetalda intäkter

TSEK	Koncernen		Moderbolaget	
	2023	2022	2023	2022
Upplupna löner	2 075	1 234	2 075	1 166
Upplupna semesterlöner	1 922	1 576	1 735	1 101
Upplupna sociala avgifter	604	495	545	346
Upplupna konsultkostnader	763	594	763	469
Upplupna revisionskostnader	73	300	73	200
Upplupna R&D kostnader	3 666	–	3 666	–
Övriga poster	174	62	17	15
Total	9 277	4 261	8 874	3 297

Not 24 – Ställda säkerheter och eventalförpliktelser

TSEK	Koncernen		Moderbolaget	
	2023	2022	2023	2022
Ställda säkerheter	Inga	Inga	Inga	Inga

Styrelsen har inte identifierat några eventalförpliktelser.

Not 25 – Transaktioner med närstående och ledande befattningshavare

TSEK, Bolag	Ägare	2023	2022
Ceed Konsult AB ¹⁾	Cecilia Edström	975	922
Skillsta Teknik, Design och Kvalitets AB ²⁾	Karl Andersson	–	845
Ridgeview Diagnostics AB ³⁾	Karl Andersson	–	445
Wolpert Konsult AB ⁴⁾	Peter Wolpert	–	250
Totala inköp från närstående bolag		975	2 462

¹⁾ Ceed Konsult AB (ägs av styrelseledamot och aktieägare Cecilia Edström), har fakturerat konsulttjänster (interim CFO).

²⁾ Skillsta Teknik, Design och Kvalitets AB (ägs av aktieägare Karl Andersson) fakturerade 2022 konsulttjänster av Karl Andersson.

³⁾ Ridgeview Diagnostics AB (ägs av aktieägare Karl Andersson) fakturerade 2022 konsulttjänster och IT-utrustning.

⁴⁾ Wolpert Konsult AB (ägs av aktieägare Peter Wolpert) fakturerade 2022 konsulttjänster.

Not 26 – Inköp och försäljning mellan koncernföretag

Inköp och försäljning mellan koncernföretagen uppgick till 11 238 (12 143)

Moderbolaget sålde tjänster och varor till dotterbolagen 3 436 (4 621).

Moderbolaget inköp från dotterbolagen uppgick till 7 802 (7 522).

Alla koncerninterna mellanhavanden, intäkter, vinster eller förluster som uppkommer i transaktioner mellan företag som omfattas av koncernredovisningen elimineras i sin helhet.

Not 27 – Väsentliga händelser efter räkenskapsårets slut

- En ny, banbrytande nordamerikansk studie som visar att Stockholm3 är mer tillförlitlig och att upp till hälften av alla onödiga biopsier kunde undvikas jämfört med nuvarande klinisk praxis även i en multietnisk population presenterades på det årliga amerikanska ASCO-GU konferensen.

- I en artikel i European Urology Open Sciences framhölls Prostatacancercentrum vid Capio S:t Görans sjukhus för sin välinvesterade och strukturerade modell för prostatacancerdiagnostik. Denna modell, baserad på Stockholm3 kombinerat med MR-undersökningar och riktade biopsier visar sig avsevärt förbättra diagnostiken och hälsoekonomin.

Not 28 – vinstdisposition

Förslag till disposition beträffande bolagets resultat

Till årsstämmans förfogande i moderbolaget stående vinstmedel		Styrelsen föreslår att vinstmedlen disponeras enligt följande:	
	2023		2023
Kronor		Kronor	
Överkursfond	503 835 919,61	Överkursfond	503 835 919,61
Balanserade vinstmedel	-116 789 792,56	Överförs i ny räkning	-199 036 209,80
Årets resultat	-82 246 417,24		
Summa	304 799 709,81	Summa	304 799 709,81

Antalet aktier uppgick per den 31 december 2023 till 50 922 362.



STYRELSENS OCH VERKSTÄLLANDE DIREKTÖRENS FÖRSÄKRAN

Styrelsen och verkställande direktören försäkrar att koncernredovisningen respektive årsredovisningen ger en rättvisande bild över utvecklingen av koncernens och moderbolagets verksamhet, ställning och resultat samt beskriver väsentliga risker och osäkerhetsfaktorer som koncernen står inför.

Stockholm den 21 mars 2024

Martin Steinberg
Ordförande

Cecilia Edström
Ledamot

Henrik Grönberg
Ledamot

Thomas von Koch
Ledamot

Mark Quick
Ledamot

Jeroen Tas
Ledamot

David Rosén
Verkställande Direktör

Vår revisionsberättelse har lämnats den 21 mars 2024

Öhrlings PricewaterhouseCoopers AB

Niclas Bergenmo
Auktoriserad revisor

List of Signatures

Page 1/1

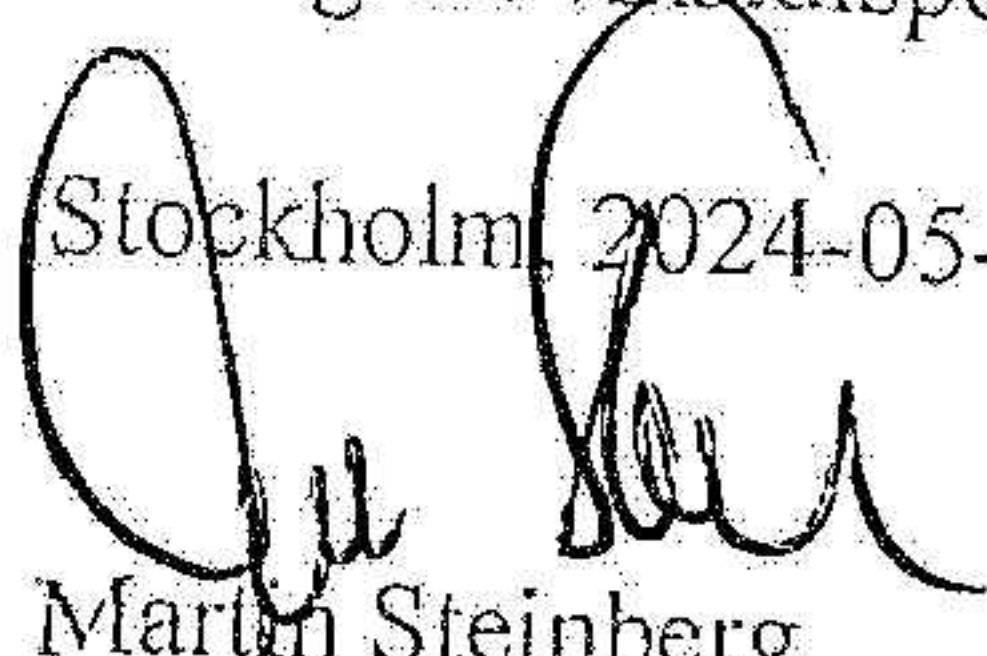
A3P Annual Report 2023_SWE.pdf

Name	Method	Signed at
DAVID ROSÉN	BANKID	2024-03-21 08:36 GMT+01
HENRIK GRÖNBERG	BANKID	2024-03-21 06:33 GMT+01
JAN MARTIN STEINBERG	BANKID	2024-03-20 23:19 GMT+01
Jeroett Tas	One-Time-Password	2024-03-20 20:59 GMT+01
Mark Quick	One-Time-Password	2024-03-20 18:27 GMT+01
Johan Erik Niclas Bergermo	BANKID	2024-03-21 15:58 GMT+01
THOMAS VON KOCH	BANKID	2024-03-21 15:02 GMT+01
CECILIA EDSTROM	BANKID	2024-03-21 10:09 GMT+01

Fastställelseintyg

Undertecknad styrelseledamot intygar härmed, dels att denna kopia av årsredovisningen överensstämmer med originalet, dels att resultat- och balansräkningen fastställts på ordinarie årsstämma den 15 maj 2024. Årsstämman beslöt att godkänna styrelsens förslag till vinstdisposition.

Stockholm, 2024-05-27


Martin Steinberg

Ordförande och styrelseledamot



This file is sealed with a digital signature. The seal is a guarantee to the authenticity of the document.

External reference: AL444287405246506769AF1E77F11282

PRESENTATION AV STYRELSEN OCH VD

**Martin Steinberg**

Född 1969. Arbetande styrelseordförande, Styrelseledamot sedan 2020.

Utbildning och erfarenhet: Martin Steinberg är civilekonom från Handelshögskolan i Stockholm. Han är medgrundare av A3P Biomedical AB, en av företagets största ägare och har 20 års erfarenhet som entreprenör. Hans tidigare befattningar inkluderar Investment Manager vid riskkapitalbolaget Litorina Kapital och Manager vid Arthur D. Little.

Aktieinnehav: Innehar 5 345 500 aktier i Bolaget.

**Cecilia Edström**

Född 1966. Styrelseledamot sedan 2021.

Utbildning och erfarenhet: Cecilia Edström har en civilekonomexamen från Handelshögskolan i Stockholm. Hon har över 30 års erfarenhet av operativt arbete i ledande befattningar i ett flertal branscher. Hon är styrelseledamot i BioArctic AB, Flerie Invest AB och Neonode Inc och har tidigare varit VD och styrelseledamot i Bactiguard AB, ett svenskt företag med fokus på infektionsprevention och har därmed god inblick i Life Science-branschen från ett tillväxtföretag, verksamt på en global marknad.

Aktie- och optionsinnehav: Innehar 105 000 aktier direkt och via bolag, samt 120 000 teckningsoptioner i Bolaget.

**Henrik Grönberg**

Född 1961. Styrelseledamot sedan 2021.

Utbildning och erfarenhet: Henrik Grönberg har en M.D. och Ph.D. i onkologi från Umeå universitet. Henrik är professor i cancerradiologi vid Karolinska Institutet där han leder en forskargrupp med 35 forskare inriktade på prostatacancer. Han är också överläkare och ledare av Capio S:t Görans prostatacancer centrum. Henrik är en av grundarna av A3P Biomedical, en av företagets största ägare och en ledande expert inom prostatacancer.

Aktieinnehav: Innehar 4 526 600 aktier i Bolaget.

**Thomas von Koch**

Född 1966. Styrelseledamot sedan 2023.

Utbildning och erfarenhet: Thomas von Koch är civilekonom från Handelshögskolan i Stockholm. Han har 30 års erfarenhet av entreprenörskap, finans och ledarskap. Thomas var en av de första teammedlemmarna i den globala investeringsjätten EQT, samt VD och Managing Partner för EQT från 2014 till 2019. Han är i dag partner i EQT Partners AB, styrelsesuppleant i Kochcompany AB och styrelseledamot i TomEnterprise AB. Därutöver är han styrelseledamot och tillförordnad VD i det svenska medicinteknikföretaget Bactiguard AB, ett bolag han är medgrundare till och huvudägare i.


Aktieinnehav: Innehar via direktägt bolag 5 189 272 aktier och via delägda bolag 1 458 737 aktier i Bolaget.

**Mark Quick**

Född 1966. Styrelseledamot sedan 2022.

Utbildning och erfarenhet: Mark Quick är partner i Flerie Invest som investerar i venture- och tillväxtföretag inom läkemedelsutveckling och life science, med fokus på stora medicinska utmaningar. Han är även styrelseledamot i flera portföljbolag som Empros, Microbiotica och Bohus Biotech och är styrelseordförande i Anacardio. Innan Flerie Invest ansvarade Mark Quick för Recipharms M&A-verksamhet och ingick i företagsledningen. Innan dess arbetade han inom ICI, Medeva, Celltech och UCB i olika roller inom affärsutveckling och supply chain. Mark Quick har en MBA från the Open University.

Aktieinnehav: Innehar inga aktier i Bolaget.





Jeroen Tas

Född 1959. Styrelseledamot sedan 2023.

Utbildning och erfarenhet: Jeroen Tas har en magisterexamen i datavetenskap och företagsekonomi från Vrije University, Amsterdam. Han är en erfaren innovationsledare som genom sitt entreprenörskap och kompetens inom storskalig digital transformation, informationsteknologi och digitala hälsotekniska utvecklar företag. Jeroen Tas var Chief Innovation and Strategy Officer på Philips från 2017 till 2021. Innan Philips var han medgrundare till och President, COO och vice styrelseordförande för Mphasis, som förvärvades av HP 2006.

Aktie- och optionsinnehav: Innehar 125 000 teckningsoptioner i Bolaget.




David Rosén

Född 1973. VD sedan 2021.

Utbildning och erfarenhet: David är civilekonom från Göteborgs universitet. Han har mer än 25 års erfarenhet från medtech-industrin, inklusive ledande internationella positioner inom Getinge och Cantel Medical. På Getinge hade David ledande kommersiella positioner i Europa såväl som Australien och Asien. På Cantel Medical var han ansvarig för verksamheten i kontinentala Europa, Asien och Australien. David har även startup-erfarenhet och erfarenhet av entreprenörskap från Neovanta och Cellectricon.

Aktie- och optionsinnehav: Innehar 95 000 aktier samt 825 000 teckningsoptioner i Bolaget.



Revisionsberättelse

Till bolagsstämman i A3P Biomedical AB (publ), org.nr 559252-9100

Rapport om årsredovisningen och koncernredovisningen

Uttalanden

Vi har utfört en revision av årsredovisningen och koncernredovisningen för A3P Biomedical AB (publ) för år 2023.

Enligt vår uppfattning har årsredovisningen upprättats i enlighet med årsredovisningslagen och ger en i alla väsentliga avseenden rättvisande bild av moderbolagets finansiella ställning per den 31 december 2023 och av dess finansiella resultat och kassaflöde för året enligt årsredovisningslagen. Koncernredovisningen har upprättats i enlighet med årsredovisningslagen och ger en i alla väsentliga avseenden rättvisande bild av koncernens finansiella ställning per den 31 december 2023 och av dess finansiella resultat och kassaflöde för året enligt International Financial Reporting Standards (IFRS), såsom de antagits av EU, och årsredovisningslagen. Förvaltningsberättelsen är förenlig med årsredovisningens och koncernredovisningens övriga delar.

Vi tillstyrker därför att bolagsstämman fastställer resultaträkningen och balansräkningen för moderbolaget och koncernen.

Grund för uttalanden

Vi har utfört revisionen enligt International Standards on Auditing (ISA) och god revisionsred i Sverige. Vårt ansvar enligt dessa standarder beskrivs närmare i avsnittet Revisorns ansvar. Vi är oberoende i förhållande till moderbolaget och koncernen enligt god revisorsred i Sverige och har i övrigt fullgjort vårt yrkesetiska ansvar enligt dessa krav.

Vi anser att de revisionsbevis vi har inhämtat är tillräckliga och ändamålsenliga som grund för våra uttalanden.

Övrig upplysning

Revisionen av årsredovisningen och koncernredovisningen för räkenskapsåret 2022 har utförts av en annan revisor som lämnat en revisionsberättelse daterad 30 mars 2023 med omodifierade uttalanden i Rapport om årsredovisningen och koncernredovisningen.

Styrelsens och verkställande direktörens ansvar

Det är styrelsen och verkställande direktören som har ansvaret för att årsredovisningen och koncernredovisningen upprättas och att de ger en rättvisande bild enligt årsredovisningslagen och, vad gäller koncernredovisningen, enligt IFRS, så som de antagits av EU, och årsredovisningslagen. Styrelsen och verkställande direktören ansvarar även för den interna kontroll som de bedömer är nödvändig för att upprätta en årsredovisning och koncernredovisning som inte innehåller några väsentliga felaktigheter, vare sig dessa beror på oegentligheter eller misstag.

Vid upprättandet av årsredovisningen och koncernredovisningen ansvarar styrelsen och verkställande direktören för bedömningen av bolagets och koncernens förmåga att fortsätta verksamheten. De upplyser, när så är tillämpligt, om förhållanden som kan påverka förmågan att fortsätta verksamheten och att använda antagandet om fortsatt drift. Antagandet om fortsatt drift tillämpas dock inte om styrelsen och verkställande direktören avser att likvidera bolaget, upphöra med verksamheten eller inte har något realistiskt alternativ till att göra något av detta.

Revisorns ansvar

Våra mål är att uppnå en rimlig grad av säkerhet om huruvida årsredovisningen och koncernredovisningen som helhet inte innehåller några väsentliga felaktigheter, vare sig dessa beror på oegentligheter eller misstag, och att lämna en revisionsberättelse som innehåller våra uttalanden. Rimlig säkerhet är en hög grad av säkerhet, men är ingen garanti för att en revision som utförs enligt ISA och god revisionsred i Sverige alltid kommer att upptäcka en väsentlig felaktighet om en sådan finns. Felaktigheter kan uppstå på grund av oegentligheter eller misstag och anses vara väsentliga om de enskilt eller tillsammans rimligen kan förväntas påverka de ekonomiska beslut som användare fattar med grund i årsredovisningen och koncernredovisningen.

2024060536876



Uppsala den dag som framgår av vår elektroniska signatur
Öhrlings PricewaterhouseCoopers AB.

Niclas Bergenmo
Auktoriserad revisor

Deltagare

ÖHRLINGS PRICEWATERHOUSECOOPERS AB 556029-6740 Sverige

Signerat med Svenskt BankID

2024-03-21 14:56:41 UTC

Namn returnerat från Svenskt BankID: Johan Erik Niclas Bergenmo

Datum

Niclas Bergenmo

Auktoriserad revisor

Leveranskanal: E-post