

Årsredovisning

för

Erlandsons Brygga AB

556450-4180

Räkenskapsåret

2022-09-01 - 2023-08-31

Fastställelseintyg

Undertecknad styrelseledamot i Erlandsons Brygga AB intygar att resultaträkningen och balansräkningen i årsredovisningen har fastställts på årsstämman 2024-02-15. Årsstämman beslutade att godkänna styrelsens förslag till resultatdisposition.

Jag intygar också att innehållet i årsredovisningen och revisionsberättelsen stämmer överens med originalen.

Solna

2024-02-15



Johan Josefsson

ÅRSREDOVISNING och KONCERNREDOVISNING

2022-09-01 -- 2023-08-31

för

Erlandsons Brygga AB

556450-4180

Årsredovisningen omfattar:	Sida
Förvaltningsberättelse	2
Koncernens resultaträkning	3
Koncernens balansräkning	4
Koncernens förändring av eget kapital	6
Koncernens kassaflödesanalys	7
Moderföretagets resultaträkning	8
Moderföretagets balansräkning	9
Moderföretagets förändring av eget kapital	11
Moderföretagets kassaflödesanalys	12
Tilläggsupplysningar	13

Handwritten signatures and initials:
m
G
mm
Alli
R
D

Erlandsons Brygga AB
556450-4180

2024021904485

ÅRS- OCH KONCERNREDOVISNING FÖR ERLANDSONS BRYGGA AB

Styrelsen och verkställande direktören för Erlandsons Brygga AB avger härmed års- och koncernredovisning för räkenskapsåret 2022-09-01 -- 2023-08-31.

FÖRVALTNINGSBERÄTTELSE

Verksamhetens art och inriktning

Erlandsons Brygga AB bedriver detaljhandel inom båtillbehörsbranschen via sex stormarknader samt webbförsäljning. Bolagets stormarknader är belägna i Solna, Sickla, Kungens Kurva, Haninge, Göteborg och Västervik. I bolaget ingår även Benn's Segling och Båtillbehör som är specialicerad inom segling med butiksförsäljning i Saltsjö-Boo och Göteborg samt webbförsäljning. Bolaget har sitt säte i Solna.

Omsättning, resultat och ställning (kSEK) (Koncernen)

	2022/2023	2021/2022	2020/2021	2019/2020	2018/2019
Nettoomsättning	127 413	147 399	179 580	170 635	158 618
Resultat efter finansiella poster	9 459	17 586	29 785	18 217	12 398
Balansomslutning	112 735	128 879	120 187	108 200	119 114
Soliditet ¹⁾	43%	32%	39%	38%	35%
Medelantal anställda	44	44	44	42	45

1) Eget kapital/ Balansomslutning

Omsättning, resultat och ställning (kSEK) (Moderbolaget)

	2022/2023	2021/2022	2020/2021	2019/2020	2018/2019
Nettoomsättning	126 197	146 401	163 339	150 372	112 563
Resultat efter finansiella poster	9 863	19 314	24 906	17 252	8 898
Balansomslutning	102 237	111 540	90 842	78 300	88 117
Soliditet ¹⁾	44%	33%	38%	42%	37%
Medelantal anställda	44	40	38	38	33

1) Eget kapital/ Balansomslutning

Förväntad framtida utveckling

Försäljningsutvecklingen 2024 kommer till stor del att påverkas av ränteläget och den allmänna konjunkturen framöver vilket styr våra kunder och hela båtbranschens köpkraft. Vi räknar med att öka våra marknadsandelar i branschen tack vare ny förbättrad e-handels plattform samt fortsatt arbete med att ytterligare förbättra vår kundservice.

Förslag till vinstdisposition (kronor)

Till årsstämmans förfogande står följande vinstmedel

Balanserat resultat	17 773 752
Årets resultat	7 894 302
	<u>25 668 054</u>

Styrelsen föreslår att
i ny räkning balanseras

	<u>25 668 054</u>
	<u>25 668 054</u>

Beträffande bolagets resultat och ställning i övrigt hänvisas till nedanstående resultat- och balansräkningar, kassaflödesanalys samt tilläggsupplysningar. Alla belopp uttrycks i tusental svenska kronor (kSEK) där ej annat anges.

m
mm
Allia
Z
P

Erlandsons Brygga AB
556450-4180

2024021904486

KONCERNENS RESULTATRÄKNING

(alla belopp är i kSEK)

	Not	2022-09-01 2023-08-31	2021-09-01 2022-08-31
Rörelsens intäkter m.m.			
Nettoomsättning	4, 5	127 413	147 399
Övriga rörelseintäkter		1 039	1 022
		<u>128 452</u>	<u>148 421</u>
Rörelsens kostnader			
Handelsvaror		-66 799	-80 698
Fastighetskostnader		-1 365	-1 040
Övriga externa kostnader	6, 7	-18 632	-17 858
Personalkostnader	8	-29 384	-29 337
Avskrivningar av im- och materiella anläggningstillgångar		-480	-696
Övriga rörelsekostnader		-10	-253
		<u>-116 670</u>	<u>-129 882</u>
Rörelseresultat		11 782	18 539
Resultat från finansiella poster			
Ränteintäkter		8	-
Räntekostnader och liknande resultatposter		-2 331	-953
		<u>-2 323</u>	<u>-953</u>
Resultat efter finansiella poster		9 459	17 586
Skatt på årets resultat	11	-2 089	-3 681
ÅRETS RESULTAT		7 370	13 905

m B
mm
alla
R J

Erlandsons Brygga AB
556450-4180

202402190487

KONCERNENS BALANSRÄKNING

(alla belopp är i kSEK)

Not 2023-08-31 2022-08-31

TILLGÅNGAR

Anläggningstillgångar

Materiella anläggningstillgångar

Byggnader och mark	12	39 510	47 047
Inventarier, verktyg och installationer	13	218	225
		<u>39 728</u>	<u>47 272</u>

Summa anläggningstillgångar 39 728 47 272

Omsättningstillgångar

Varulager m m

Färdiga varor och handelsvaror		64 747	74 566
		<u>64 747</u>	<u>74 566</u>

Kortfristiga fordringar

Kundfordringar		1 316	1 879
Aktuella skattefordringar		1 867	–
Övriga fordringar		342	873
Förutbetalda kostnader och upplupna intäkter	15	1 438	1 454
		<u>4 963</u>	<u>4 206</u>

Kassa och bank 3 297 2 835

Summa omsättningstillgångar 73 007 81 607

SUMMA TILLGÅNGAR 112 735 128 879



 m B
 m M
 3 J

Erlandsons Brygga AB
556450-4180

2024021904488

KONCERNENS BALANSRÄKNING

(alla belopp är i kSEK)

Not 2023-08-31 2022-08-31

EGET KAPITAL OCH SKULDER

Eget kapital

Aktiekapital	16	200	200
Annat eget kapital inkl årets resultat		48 747	41 395
Eget kapital hänförligt till moderföretagets aktieägare		48 947	41 595
Summa eget kapital		48 947	41 595

Avsättningar

	18	13 478	13 550
--	----	--------	--------

Långfristiga skulder

Skulder till kreditinstitut	19	26 900	26 900
		26 900	26 900

Kortfristiga skulder

Skulder till kreditinstitut	19	8 689	27 774
Förskott från kunder		2 114	2 067
Leverantörsskulder		3 122	3 312
Aktuella skatteskulder		340	1 171
Övriga skulder		3 298	6 115
Upplupna kostnader och förutbetalda intäkter	20	5 847	6 395
		23 410	46 834

SUMMA EGET KAPITAL OCH SKULDER

112 735 128 879

m
m
alla
RT

Erlandsons Brygga AB
556450-4180

2024021904489

KONCERNENS FÖRÄNDRING AV EGET KAPITAL

(alla belopp är i kSEK)

*Eget kapital hänförligt
till moderföretagets aktieägare*

	Aktie- kapital	Annat eget kapital inklusive årets resultat	Summa Eget kapital
Ingående eget kapital per 1 september 2021	200	46 529	46 729
Årets resultat		13 905	13 905
S:a förmögenhetsförändringar exkl. transaktioner med aktieägare	-	13 905	13 905
Utdelning		-19 000	-19 000
S:a transaktioner med aktieägare	-	-19 000	-19 000
Utgående eget kapital per 31 augusti 2022	200	41 395	41 595
Ingående eget kapital per 1 september 2022	200	41 395	41 595
Årets resultat		7 370	7 370
S:a förmögenhetsförändringar exkl. transaktioner med aktieägare	-	7 370	7 370
Utdelning		-	-
S:a transaktioner med aktieägare	-	-	-
Utgående eget kapital per 31 augusti 2023	200	48 747	48 947

m b
mr alla
R. J.

Erlandsons Brygga AB
556450-4180

2024021904490

KONCERNENS KASSAFLÖDESANALYS	Not	2022-09-01	2021-09-01
		2023-08-31	2022-08-31

(alla belopp är i kSEK)

Den löpande verksamheten			
Rörelseresultat		11 782	18 539
<i>Justeringar för poster som inte ingår i kassaflödet:</i>			
Avskrivningar		480	696
		<u>12 262</u>	<u>19 235</u>
Erlagd ränta		-2 364	-869
Betald inkomstskatt		-5 682	-4 819
Kassaflöde från den löpande verksamheten före förändringar av rörelsekapital		4 216	13 547
Kassaflöde från förändringar i rörelsekapital			
Minskning(+)/ökning(-) av varulager		9 819	-13 302
Minskning(+)/ökning(-) av fordringar		1 113	4 412
Minskning(-)/ökning(+) av kortfristiga skulder		-3 340	14 840
Summa förändring i rörelsekapitalet		7 592	5 950
Kassaflöde från den löpande verksamheten		11 808	19 497
Investeringsverksamheten			
Förvärv av materiella anläggningstillgångar		-111	-311
Försäljning av materiella anläggningstillgångar		7 850	-
Kassaflöde från investeringsverksamheten		7 739	-311
Finansieringsverksamheten			
Förändring utnyttjad checkräkningskredit		-19 085	-
Utbetald utdelning		-	-19 000
Kassaflöde från finansieringsverksamheten		-19 085	-19 000
Årets kassaflöde		462	186
Likvida medel vid årets början		2 835	2 649
Likvida medel vid årets slut		3 297	2 835

m. G.
M. W. Allen
R. J.

Erlandsons Brygga AB
556450-4180

2024021904491

MODERFÖRETAGETS RESULTATRÄKNING

(alla belopp är i kSEK)

Not	2022-09-01	2021-09-01
	2023-08-31	2022-08-31

Rörelsens intäkter m.m.

Nettoomsättning	4, 5	126 197	146 401
Övriga rörelseintäkter		214	1 022
		<u>126 411</u>	<u>147 423</u>

Rörelsens kostnader

Handelsvaror		-66 799	-80 698
Övriga externa kostnader	6, 7	-21 860	-21 298
Personalkostnader	8	-29 383	-29 337
Avskrivningar av materiella anläggningstillgångar		-114	-141
Övriga rörelsekostnader		-10	-253
		<u>-118 166</u>	<u>-131 727</u>

Rörelseresultat

		8 245	15 696
--	--	--------------	---------------

Resultat från finansiella poster

Resultat från andelar i koncernföretag	9	3 000	4 000
Ränteintäkter		6	-
Räntekostnader och liknande resultatposter		-1 388	-382
		<u>1 618</u>	<u>3 618</u>

Resultat efter finansiella poster

		9 863	19 314
--	--	--------------	---------------

Bokslutsdispositioner	10	-540	-2 400
Skatt på årets resultat	11	-1 429	-2 727

ÅRETS RESULTAT

		7 894	14 187
--	--	--------------	---------------

an
mm/Mini
Z
Z

Erlandsons Brygga AB
556450-4180

2024021904492

MODERFÖRETAGETS BALANSRÄKNING

Not 2023-08-31 2022-08-31

(alla belopp är i kSEK)

TILLGÅNGAR

Anläggningstillgångar

Materiella anläggningstillgångar

Inventarier, verktyg och installationer

13	213	216
	<u>213</u>	<u>216</u>

Finansiella anläggningstillgångar

Andelar i koncernföretag

14	26 815	26 815
	<u>26 815</u>	<u>26 815</u>

Summa anläggningstillgångar

27 028	27 031
--------	--------

Omsättningstillgångar

Varulager m m

Färdiga varor och handelsvaror

64 747	74 567
<u>64 747</u>	<u>74 567</u>

Kortfristiga fordringar

Kundfordringar

1 289	1 810
-------	-------

Fordringar hos koncernföretag

3 000	4 000
-------	-------

Aktuella skattefordringar

1 651	-
-------	---

Övriga fordringar

248	52
-----	----

Förutbetalda kostnader och upplupna intäkter

15	1 436	1 430
	<u>7 624</u>	<u>7 292</u>

Kassa och bank

2 838	2 650
-------	-------

Summa omsättningstillgångar

75 209	84 509
--------	--------

SUMMA TILLGÅNGAR

102 237	111 540
---------	---------

mm L
mm
mm

Erlandsons Brygga AB
556450-4180

2024021904493

MODERFÖRETAGETS BALANSRÄKNING

(alla belopp är i kSEK)

Not 2023-08-31 2022-08-31

EGET KAPITAL OCH SKULDER

Eget kapital

Bundet eget kapital

Aktiekapital	16	200	200
Reservfond		40	40
		<u>240</u>	<u>240</u>

Fritt eget kapital

Balanserat resultat		17 774	3 587
Årets resultat		7 894	14 187
		<u>25 668</u>	<u>17 774</u>

Summa eget kapital

25 908 18 014

Obeskattade reserver

17 24 229 23 689

Långfristiga skulder

19
Skulder till koncernföretag
18 000 18 000
18 000 18 000

Kortfristiga skulder

Skulder till kreditinstitut	19	8 689	27 774
Förskott från kunder		2 114	2 067
Leverantörsskulder		3 104	3 298
Skulder till koncernföretag		12 273	5 733
Aktuella skatteskulder		-	1 099
Övriga skulder		2 618	6 115
Upplupna kostnader och förutbetalda intäkter	20	5 302	5 751
		<u>34 100</u>	<u>51 837</u>

SUMMA EGET KAPITAL OCH SKULDER

102 237 111 540

Handwritten signatures and initials:
m b
m m
R D

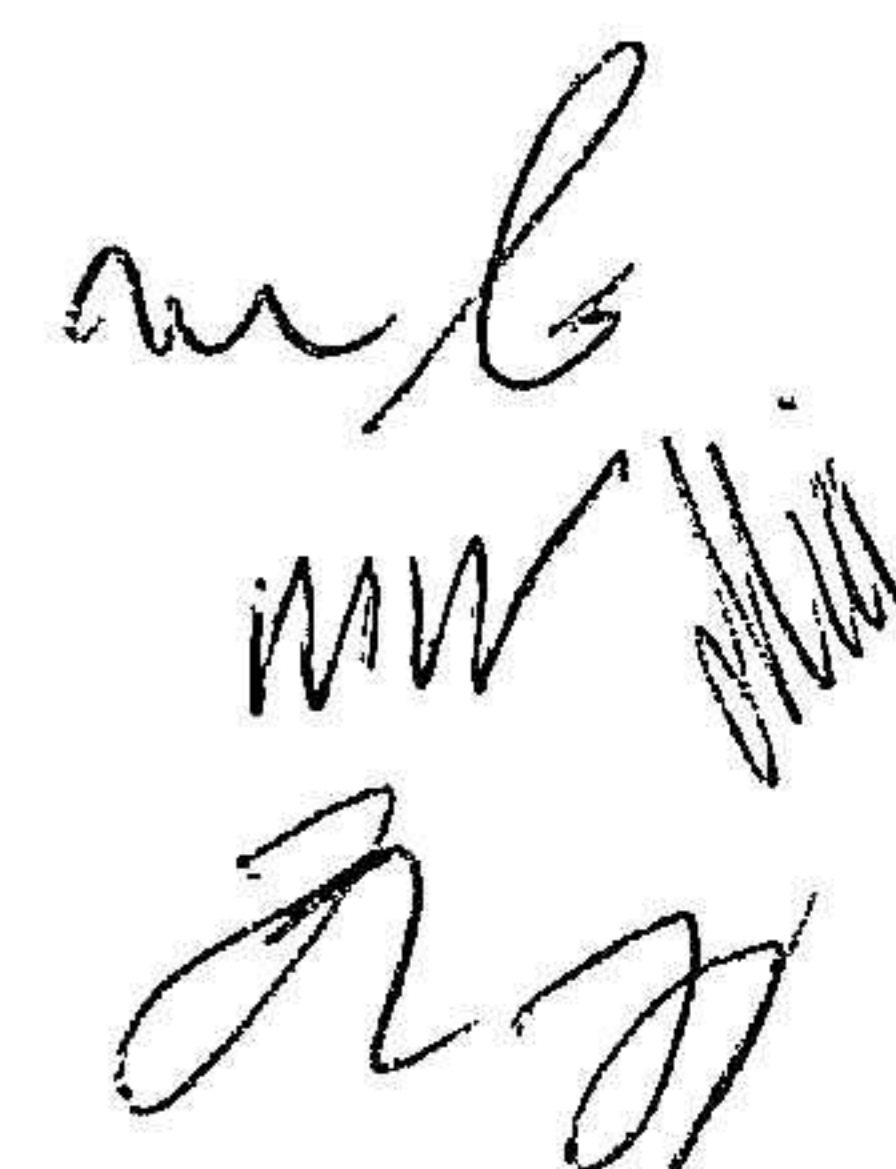
Erlandsons Brygga AB
556450-4180

202402190494

MODERFÖRETAGETS FÖRÄNDRING AV EGET KAPITAL

(alla belopp är i kSEK)

	<i>Bundet eget kapital</i>		<i>Fritt eget kapital</i>		
	Aktie- kapital	Reserv- fond	Balanserat resultat	Årets resultat	Summa Eget kapital
Ingående eget kapital per 1 september 2021	200	40	3 238	15 775	19 253
Omföring enligt vinstdisposition			15 775	-15 775	-
Årets resultat				14 187	14 187
S:a förmögenhetsförändr. exkl. transakt. med aktieägare			15 775	-1 588	14 187
<i>Transaktioner med aktieägare:</i>					
Utdelning			-19 000		-19 000
Fusionsresultat			3 574		3 574
Summa transaktioner med aktieägare	-	-	-15 426	-	-15 426
Utgående eget kapital per 31 augusti 2022	200	40	3 587	14 187	18 014
Ingående eget kapital per 1 september 2022	200	40	3 587	14 187	18 014
Omföring enligt vinstdisposition			14 187	-14 187	-
Årets resultat				7 894	7 894
S:a förmögenhetsförändr. exkl. transakt. med aktieägare	-	-	14 187	-6 293	7 894
Utgående eget kapital per 31 augusti 2023	200	40	17 774	7 894	25 908



Erlandsons Brygga AB
556450-4180

202402190495

MODERFÖRETAGETS KASSAFLÖDESANALYS

(alla belopp är i kSEK)

Not 2022-09-01 2021-09-01
2023-08-31 2022-08-31

Den löpande verksamheten

Rörelseresultat 8 245 15 696

Justeringar för poster som inte ingår i kassaflödet:

Avskrivningar 114 141

8 359 15 837

Erlagd ränta

-1 421 -261

Betald inkomstskatt

-5 346 -3 703

**Kassaflöde från den löpande verksamheten
före förändringar av rörelsekapital**

1 592 11 873

Kassaflöde från förändringar i rörelsekapital

Minskning(+)/ökning(-) av varulager 9 820 -13 303

Minskning(+)/ökning(-) av kortfristiga fordringar 4 320 1 769

Minskning(-)/ökning(+) av kortfristiga skulder 3 652 18 993

Summa förändring i rörelsekapitalet

17 792 7 459

Kassaflöde från den löpande verksamheten

19 384 19 332

Investeringsverksamheten

Förvärv av materiella anläggningstillgångar -111 -100

Kassaflöde från investeringsverksamheten

-111 -100

Finansieringsverksamheten

Förändring utnyttjad checkräkningskredit -19 085 -

Utbetald utdelning - -19 000

Kassaflöde från finansieringsverksamheten

-19 085 -19 000

Årets kassaflöde

188 232

Likvida medel vid årets början

2 650 2 398

Kassa övertagen genom fusion

- 20

Likvida medel vid årets slut

2 838 2 650

Handwritten signatures and initials.

Erlandsons Brygga AB
556450-4180

NOTER TILL ÅRSREDOVISNINGEN

(alla belopp är i kSEK)

Not 1 Allmän information

Erlandsons Brygga AB med organisationsnummer 556450-4180 är ett aktiebolag registrerat i Sverige med säte i Solna. Adressen till huvudkontoret är Karlsrogatan 1, 170 65 Solna.

Moderföretag i den största koncernen som Erlandsons Brygga AB är dotterföretag till och där koncernredovisningen upprättas är J. Josefsson Konsult AB, org.nr. 556510-1150, med säte i Stockholm.

Bolaget ägs till 50,5% av J. Josefsson Konsult AB, org. nr. 556510-1150, med säte i Stockholm och till 49,5% av J Klevstig Invest AB, org. nr. 556684-5284, med säte i Stockholm.

Följande värderings- och omräkningsprinciper är tillämpade i årsredovisningen:

Not 2 Redovisningsprinciper och värderingsprinciper

Års- och koncernredovisningen har upprättats enligt årsredovisningslagen och Bokföringsnämndens allmänna råd BFNAR 2012:1 Årsredovisning och koncernredovisning (K3). Redovisningsprinciperna är oförändrade i jämförelse med föregående år.

Koncernredovisning

Koncernredovisningen omfattar moderföretaget Erlandsons Brygga AB och de företag över vilka moderföretaget direkt eller indirekt har bestämmande inflytande (dotterföretag). Bestämmande inflytande innebär en rätt att utforma ett annat företags finansiella och operativa strategier i syfte att erhålla ekonomiska fördelar. Vid bedömningen av om ett bestämmande inflytande föreligger, ska hänsyn tas till innehav av finansiella instrument som är potentiellt röstberättigade och som utan dröjsmål kan utnyttjas eller konverteras till röstberättigade eget kapitalinstrument. Hänsyn ska också tas till om företaget genom agent har möjlighet att styra verksamheten. Bestämmande inflytande föreligger i normalfallet då moderföretaget direkt eller indirekt innehar aktier som representerar mer än 50 % av rösterna.

Ett dotterföretags intäkter och kostnader tas in i koncernredovisningen från och med tidpunkten för förvärvet till och med den tidpunkt då moderföretaget inte längre har ett bestämmande inflytande över dotterföretaget. Se avsnitt Rörelseförvärv nedan för redovisning av förvärv och avyttring av dotterföretag.

Redovisningsprinciperna för dotterföretag överensstämmer med koncernens redovisningsprinciper. Alla koncerninterna transaktioner, mellanhavanden samt realiserade vinster och förluster hänförliga till koncerninterna transaktioner har eliminerats vid upprättandet av koncernredovisningen.

Intäkter

Nettoomsättningen innefattar det verkliga värdet av vad som erhållits eller kommer att erhållas för sålda varor och tjänster i koncernens löpande verksamhet. Nettoomsättning redovisas exklusive mervärdeskatt, returer och rabatter. Intäkter redovisas när inkomsten kan beräknas på ett tillförlitligt sätt och när huvudsakligen alla risker och rättigheter som är förknippade med ägandet övergått till köparen, vilket normalt inträffar i samband med leverans.

Hysesintäkter

Hysesintäkter periodiseras linjärt över kontraktperioden såvida inte villkoren i hyreskontrakten är sådana att periodisering på annat sätt bättre speglar hur de ekonomiska fördelarna som hänförs till uthyrning av förvaltningsfastigheten förändras över tiden. Förskottshyror redovisas som förutbetalda intäkter. I bruttohyran ingår poster avseende vidaredebiterade kostnader för fastighetsskatt, el och värme. Större hyresrabatter har periodiserats över kontraktens löptid.

Ränta och utdelning

Intäkt redovisas när de ekonomiska fördelarna som är förknippade med transaktionen sannolikt kommer att tillfalla företaget samt när inkomsten kan beräknas på ett tillförlitligt sätt.

Ränta redovisas som intäkt enligt effektivräntemetoden.

Utdelning redovisas när behörigt organ har fattat beslut om att utdelning ska lämnas.

Ersättningar till anställda

Kortfristiga ersättningar till anställda, exempelvis löner, semesterersättningar och bonus, är ersättningar till anställda som förfaller inom 12 månader från balansdagen det år som den anställde tjänat in ersättningen. Kortfristiga ersättningar värderas till det odiskonterade beloppet som bolaget förväntas betala till följd av den outnyttjade rättigheten. Ersättningar som förfaller till betalning efter mer än 12 månader värderas till nuvärdet av förpliktelsen på balansdagen. Det finns inga övriga långfristiga ersättningar till anställda.

Erlandsons Brygga AB
556450-4180

Leasingavtal

Ett finansiellt leasingavtal är ett avtal enligt vilket de ekonomiska risker och fördelar som förknippas med ägandet av en tillgång i allt väsentligt överförs från leasegivaren till leasetagaren. Övriga leasingavtal klassificeras som operationella leasingavtal.

Samtliga leasingavtal i koncernen har klassificerats som operationella leasingavtal.

Leasingavgifter vid operationella leasingavtal kostnadsförs linjärt över leasingperioden, såvida inte ett annat systematiskt sätt bättre återspeglar användarens ekonomiska nytta över tiden.

Utländsk valuta

Moderföretagets redovisningsvaluta är svenska kronor (SEK).

Låneutgifter

Låneutgifter redovisas i resultaträkningen i den period de uppkommer.

Inkomstskatter

Skattekostnaden utgörs av summan av aktuell skatt och uppskjuten skatt.

Aktuell skatt

Aktuell skatt beräknas på det skattepliktiga resultatet för perioden. Skattepliktigt resultat skiljer sig från det redovisade resultatet i resultaträkningen då det har justerats för ej skattepliktiga intäkter och ej avdragsgilla kostnader samt för intäkter och kostnader som är skattepliktiga eller avdragsgilla i andra perioder. Aktuell skatteskuld beräknas enligt de skattesatser som gäller per balansdagen.

Uppskjuten skatt

Uppskjuten skatt redovisas på temporära skillnader mellan det redovisade värdet på tillgångar och skulder i de finansiella rapporterna och det skattemässiga värdet som används vid beräkning av skattepliktigt resultat. Uppskjuten skatt redovisas enligt den s k balansräkningsmetoden. Uppskjutna skatteskulder redovisas för i princip alla skattepliktiga temporära skillnader, och uppskjutna skattefordringar redovisas i princip för alla avdragsgilla temporära skillnader i den omfattning det är sannolikt att beloppen kan utnyttjas mot framtida skattepliktiga överskott. Obeskattade reserver redovisas inklusive uppskjuten skatteskuld.

Det redovisade värdet på uppskjutna skattefordringar omprövas varje balansdag och reduceras till den del det inte längre är sannolikt att tillräckliga skattepliktiga resultat kommer att finnas tillgängliga för att utnyttjas, helt eller delvis, mot den uppskjutna skattefordran.

Värderingen av uppskjuten skatt baseras på hur företaget, per balansdagen, förväntar sig att återvinna det redovisade värdet för motsvarande tillgång eller reglera det redovisade värdet för motsvarande skuld. Uppskjuten skatt beräknas baserat på de skattesatser och skatteregler som har beslutats före balansdagen.

Aktuell och uppskjuten skatt för perioden

Aktuell och uppskjuten skatt redovisas som en kostnad eller intäkt i resultaträkningen, utom när skatten är hänförlig till transaktioner som redovisats direkt mot eget kapital. I sådana fall ska även skatten redovisas direkt mot eget kapital.

Borttagande från balansräkningen

En immateriell anläggningstillgång tas bort från balansräkningen vid utrangering eller avyttring eller när inte några framtida ekonomiska fördelar väntas från användning eller utrangering/avyttring av tillgången. Den vinst eller förlust som uppkommer när en immateriell anläggningstillgång tas bort från balansräkningen är skillnaden mellan vad som eventuellt erhålls, efter avdrag för direkta försäljningskostnader, och tillgångens redovisade värde. Detta redovisas i resultaträkningen som en övrig rörelseintäkt eller övrig rörelsekostnad.

Materiella anläggningstillgångar

Materiella anläggningstillgångar redovisas till anskaffningsvärde efter avdrag för ackumulerade avskrivningar och eventuella nedskrivningar.

Anskaffningsvärdet består av inköpspriset och utgifter som är direkt hänförliga till förvärvet för att bringa den på plats och i skick att användas. Tillkommande utgifter inkluderas endast i tillgången eller redovisas som en separat tillgång, när det är sannolikt att framtida ekonomiska fördelar som är förknippade med posten kommer att tillfalla företaget och att anskaffningsvärdet för densamma kan mätas på ett tillförlitligt sätt. Alla övriga kostnader för reparationer och underhåll samt tillkommande utgifter redovisas i resultaträkningen i den period då de uppkommer. Då skillnaden i förbrukningen av en materiell anläggningstillgångs betydande komponenter bedöms vara väsentlig, delas tillgången upp på dessa komponenter.

Erlandsons Brygga AB
556450-4180

2024021904498

Avskrivningar på materiella anläggningstillgångar kostnadsförs så att tillgångens anskaffningsvärde, eventuellt minskat med beräknat restvärde vid nyttjandeperiodens slut, skrivs av linjärt över dess bedömda nyttjandeperiod. Om en tillgång har delats upp på olika komponenter skrivs respektive komponent av separat över dess nyttjandeperiod. Avskrivning påbörjas är den materiella anläggningstillgången kan tas i bruk. Materiella anläggningstillgångars nyttjandeperioder uppskattas till:

Byggnader	10-100 år
Markanläggningar	3-7 år
Inventarier, verktyg och installationer	5 år

Nyttjandeperioden för mark är obegränsad och därför skrivs mark inte av.

Bedömda nyttjandeperioder och avskrivningsmetoder omprövas om det finns indikationer på att förväntad förbrukning har förändrats väsentligt jämfört med uppskattningen vid föregående balansdag. Då företaget ändrar bedömning av nyttjandeperioder, omprövas även tillgångens eventuella restvärde. Effekten av dessa ändringar redovisas framåttriktat.

Fastigheter som koncernen innehar innehas för rörelsen och klassificeras som rörelsefastigheter. Då fastigheterna i huvudsak nyttjas i verksamheten så bedömer styrelsen att verkligt värde ej behöver redovisas i årsredovisningen.

Borttagande från balansräkningen

Det redovisade värdet för en materiell anläggningstillgång tas bort från balansräkningen vid utrangering eller avyttring, eller när inte några framtida ekonomiska fördelar väntas från användning eller utrangering/avyttring av tillgången eller komponenten. Den vinst eller förlust som uppkommer när en materiell anläggningstillgång eller en komponent tas bort från balansräkningen är skillnaden mellan vad som eventuellt erhålls, efter avdrag för direkta försäljningskostnader, och tillgångens redovisade värde. Den realisationsvinst eller realisationsförlust som uppkommer när en materiell anläggningstillgång eller en komponent tas bort från balansräkningen redovisas i resultaträkningen som en övrig rörelseintäkt eller övrig rörelsekostnad.

Finansiella instrument

En finansiell tillgång eller finansiell skuld redovisas i balansräkningen när företaget blir part till instrumentets avtalsenliga villkor. En finansiell tillgång bokas bort från balansräkningen när den avtalsenliga rätten till kassaflödet från tillgången upphör, regleras eller när företaget förlorar kontrollen över den. En finansiell skuld, eller del av finansiell skuld, bokas bort från balansräkningen när den avtalade förpliktelsen fullgörs eller på annat sätt upphör.

Vid det första redovisningstillfället värderas omsättningstillgångar och kortfristiga skulder till anskaffningsvärde. Långfristiga fordringar samt långfristiga skulder värderas vid det första redovisningstillfället till upplupet anskaffningsvärde. Låneutgifter periodiseras som en del i lånets räntekostnad enligt effektivräntemetoden (se nedan).

Vid värdering efter det första redovisningstillfället värderas omsättningstillgångar enligt lägsta värdets princip, dvs. det lägsta av anskaffningsvärdet och nettoförsäljningsvärdet på balansdagen. Kortfristiga skulder värderas till nominellt belopp.

Långfristiga fordringar och långfristiga skulder värderas efter det första redovisningstillfället till upplupet anskaffningsvärde.

Varulager

Varulager värderas till det lägsta av anskaffningsvärdet och nettoförsäljningsvärdet på balansdagen. Anskaffningsvärdet beräknas genom tillämpning av först-in-först-ut-metoden (FIFU). Nettoförsäljningsvärde är försäljningsvärdet efter avdrag för beräknade kostnader som direkt kan hänföras till försäljningstransaktionen.

Kundfordringar

Kundfordringar redovisas netto efter reservering för befarade kundförluster. Kundfordringarnas förväntade löptid är kort, varför värdet redovisats till nominellt belopp utan diskontering enligt metoden för upplupet anskaffningsvärde. En reservering för befarade kundförluster på kundfordringar görs när det finns objektiva grunder att anta att koncernen inte kommer att kunna erhålla alla belopp som är förfallna enligt fordringarnas ursprungliga villkor. Reserveringens storlek utgörs av skillnaden mellan tillgångens redovisade värde och värdet av bedömda framtida kassaflöden. Det reserverade beloppet redovisas över resultaträkningen.

Erlandsons Brygga AB
556450-4180

Kassa och bank

I kassa och bank ingår kassa, banktillgodohavanden och i förekommande fall övriga kortfristiga placeringar med förfallodag inom tre månader.

Eget kapital

Eget kapital i koncernen består av följande poster:

- *Aktiekapital* som representerar det nominella värdet för emitterade och registrerade aktier.
- *Övrigt tillskjutet kapital* som innefattar eventuell premie som erhållits vid nyemission av aktiekapital plus tillskott.
- *Annat eget kapital inklusive årets resultat* inkluderar reservfonder, eget kapital-andel i obeskattade reserver, balanserat resultat och årets resultat.
- *Minoritetsintresse* representerar innehav utan bestämmande inflytande.

Avsättningar

Avsättningar redovisas när företaget har en befintlig förpliktelse (legal eller informell) som en följd av en inträffad händelse, det är sannolikt att ett utflöde av resurser kommer att krävas för att reglera förpliktelsen och en tillförlitlig uppskattning av beloppet kan göras.

En avsättning omprövas varje balansdag och justeras så att den återspeglar den bästa uppskattningen av det belopp som krävs för att reglera den befintliga förpliktelsen på balansdagen, med hänsyn tagen till risker och osäkerheter förknippade med förpliktelsen. När en avsättning beräknas genom att uppskatta de utbetalningar som förväntas krävas för att reglera förpliktelsen, motsvarar det redovisade värdet nuvärdet av dessa utbetalningar.

Där en del av eller hela det belopp som krävs för att reglera en avsättning förväntas bli ersatt av en tredje part, ska gottgörelsen särredovisas som en tillgång i balansräkningen när det är så gott som säkert att den kommer att erhållas om företaget reglerar förpliktelsen och beloppet kan beräknas tillförlitligt.

Upplåning

Upplåning redovisas inledningsvis till verkligt värde, netto efter transaktionskostnader. Upplåning redovisas därefter till upplupet anskaffningsvärde och eventuell skillnad mellan erhållet belopp (netto efter transaktionskostnader) och återbetalningsbeloppet redovisas i resultaträkningen fördelat över låneperioden, med tillämpning av effektivräntemetoden. Upplåning klassificeras som kortfristiga skulder om inte koncernen har en ovillkorlig rätt att skjuta upp betalning av skulden i åtminstone 12 månader efter balansdagen.

Leverantörsskulder

Leverantörsskulder är förpliktelser att betala för varor eller tjänster som har förvärvats i den löpande verksamheten från leverantörer. Leverantörsskulder kategoriseras som andra skulder. Eftersom leverantörsskulder har en förväntat kort löptid redovisas värdet till nominellt belopp utan diskontering.

Kassaflödesanalys

Kassaflödesanalysen visar företagets förändringar av företagets likvida medel under räkenskapsåret. Kassaflödesanalysen har upprättats enligt den indirekta metoden. Det redovisade kassaflödet omfattar endast transaktioner som medfört in- och utbetalningar.

Moderföretaget

Moderföretaget tillämpar följaktligen de principer som presenteras i koncernredovisningens not 2 ovan, med de undantag som anges nedan. Principerna har tillämpats konsekvent för alla presenterade år, om inte annat anges.

Uppställningsform - Eget kapital

Resultat- och balansräkning följer årsredovisningslagens uppställningsform. Det innebär vissa skillnader jämfört med koncernredovisningen då delposter benämns olika i eget kapital.

Koncernbidrag

Erhållna och lämnade koncernbidrag redovisas som bokslutsdisposition i resultaträkningen.

Andelar i dotterföretag

Andelar i dotterföretag redovisas till anskaffningsvärde. Utdelning från dotterföretag redovisas som intäkt när rätten att få utdelning bedöms som säker och kan beräknas på ett tillförlitligt sätt.

m l
mm
llia
m
ll

Erlandsons Brygga AB
556450-4180

2024021904500

Not 3 Viktiga uppskattningar och bedömningar

Koncernledningen gör uppskattningar och antaganden om framtiden. Dessa bedömningar utvärderas löpande och baseras på historisk erfarenhet och andra faktorer, inklusive förväntningar på framtida händelser som anses rimliga under rådande förhållande. De uppskattningar för redovisningsändamål som blir följden av dessa kommer, definitionsmässigt, sällan att motsvara det verkliga resultatet. De uppskattningar och antaganden som innebär en betydande risk för väsentliga justeringar i redovisade värden för intäkter, kostnader, tillgångar och skulder under nästkommande räkenskapsår behandlas i huvuddrag nedan.

Värdering av aktier och goodwill

Per varje balansdag gör koncernledningen en bedömning om det finns någon indikation på att värdet av aktier i dotterföretag eller intresseföretag och om goodwill är lägre än det redovisade värdet. Finns det en sådan indikation beräknar koncernen återvinningsvärdet för aktier och goodwill och upprättar en nedskrivningsprövning. Vid värdering av aktier och goodwill gör koncernen bedömningar avseende förväntningar på framtida kassaflöden vilka kan innefatta en osäkerhet då de bygger på förväntningar om framtiden.

Kundfordringar

I koncernens balansräkning finns det väsentliga kundfordringar. Koncernen utvärderar kontinuerligt betalningsförmågan hos kunder. Inom koncernen finns ingen historik av väsentliga kundförluster relaterade till nedskrivning av kundfordringar.

ru
mm
Z

Erlandsons Brygga AB
556450-4180

Not 4 Nettoomsättningens fördelning

Rörelsegren	Koncernen		Moderföretaget	
	2022/2023	2021/2022	2022/2023	2021/2022
Försäljning av handelsvaror	126 197	146 401	126 197	146 401
Hysesintäkter	1 216	998	–	–
Summa	127 413	147 399	126 197	146 401

Koncernen är endast verksamt på en geografisk marknad; Sverige.

Not 5 Uppgift om inköp och försäljning inom samma koncern, m.m.

	Moderföretaget	
	2022/2023	2021/2022
Inköp	1,0%	2,5%
Försäljning	1,0%	2,5%

Not 6 Upplysning om operationella leasingavgifter m.m.

	Koncernen		Moderföretaget	
	2022/2023	2021/2022	2022/2023	2021/2022
Åtagandet avser hyrda lokaler, inventarier och bilar				
Kostnadsfört:	8 815	7 872	12 615	12 504
Framtida leasingavgifter förfaller:				
År 1	8 815	8 283	12 615	11 268
År 2-5	35 440	33 134	49 920	45 073
	44 255	41 417	62 535	56 341

Koncernen hyr ut fastigheter enligt operationella hyresavtal till i huvudsak bolag inom koncernen. Samtliga leasingavtal är upptagna som operationell leasing och specificerade med minsta möjliga leasingkostnader från balansdagen med hänsyn till avtalets längd och uppsägningstid.

Not 7 Upplysning om revisorns arvode och kostnadsersättning

	Koncernen		Moderföretaget	
	2022/2023	2021/2022	2022/2023	2021/2022
<i>Grant Thornton Sweden AB</i>				
revisionsuppdrag	327	325	264	201
utöver revisionsuppdrag	11	49	11	33
övriga tjänster	21	20	21	20
Summa	359	394	296	254

u
mm
z

Erlandsons Brygga AB
556450-4180

Not 8 Medelantal anställda, löner, andra ersättningar och sociala kostnader

Medelantalet anställda	Koncernen		Moderföretaget	
	2022/2023	2021/2022	2022/2023	2021/2022
Kvinnor	12	12	12	12
Män	32	32	32	28
Totalt	44	44	44	40

Dotterföretag

Sverige	–	4		
Totalt	–	4		

Könsfördelning i styrelse och företagsledning	Koncernen		Moderföretaget	
	2022/2023	2021/2022	2022/2023	2021/2022
Antal styrelseledamöter	5	5	5	5
varav kvinnor	(1)	(1)	(1)	(1)
Antal ledande befattningshavare inkl VD	1	1	1	1
varav kvinnor	(0)	(0)	(0)	(0)

Löner och ersättningar uppgår till:	2022/2023			2021/2022		
	Styrelse och VD (varav tantiem)	Övriga anställda	Totalt	Styrelse och VD (varav tantiem)	Övriga anställda	Totalt
Moderföretaget	2 764	18 403	21 167	2 520	18 575	21 095
	(–)	(–)	(–)	(–)		(–)
Sociala kostn enl lag och avtal: Moderföretaget			6 896			6 923
Pensionskostnader: Moderföretaget	882	620	1 502	882	773	1 655
Totala soc avg och pension	882	620	8 398	882	773	8 578
Koncernen totalt	3 646	19 023	29 565	3 402	19 348	29 673

Pensioner

Bolaget och koncernen har inga utestående pensionsförpliktelser.

Avtal om avgångsvederlag

Inga avtal om avgångsvederlag finns med ledande befattningshavare.

m G
mn
Ellin
ZZ

Erlandsons Brygga AB
556450-4180

2024021904503

Not 9 Resultat från andelar i koncernföretag

	Moderföretaget	
	2022/2023	2021/2022
Anticiperad utdelning	3 000	4 000
Summa	3 000	4 000

Not 10 Bokslutsdispositioner

	Moderföretaget	
	2022/2023	2021/2022
Förändring av periodiseringsfond	-540	-2 400
Summa	-540	-2 400

Not 11 Skatt på årets resultat

	Koncernen		Moderföretaget	
	2022/2023	2021/2022	2022/2023	2021/2022
Följande komponenter ingår i skattekostnaden:				
Aktuell skatt	-2 017	-3 226	-1 429	-2 727
Uppskjuten skatt avseende:				
Skillnad mellan bokförings- och skattemässiga avskrivningar	-72	-455	-	-
Redovisad skatt	-2 089	-3 681	-1 429	-2 727
Redov. resultat före skatt	9 459	17 586	9 323	16 914
Skatt enligt gällande skattesats 20,6% / 20,6%	-1 949	-3 623	-1 921	-3 484
Skatteeffekt av:				
Ej avdragsgilla kostnader	-11	-27	-11	-22
Ej skattepliktiga intäkter	1	-	619	824
Skattemässiga justeringar	-19	-	-22	-25
Schablonintäkt P-fond	-111	-31	-94	-20
Redovisad skatt	-2 089	-3 681	-1 429	-2 727
			0	
Uppskjutna skatteskulder	-13 478	-13 550	-	-
Netto uppskjuten skatt	-13 478	-13 550	-	-
<i>Uppskjutna skatteskulder:</i>				
Ingående balans	-13 550	-13 119	-	-
Årets förändring i RR	-72	-431	-	-
Utgående balans	-13 622	-13 550	-	-

m b
mw
alla
zj

Erlandsons Brygga AB
556450-4180

Not 12 Byggnader och mark

	Koncernen		Moderföretaget	
	2023-08-31	2022-08-31	2023-08-31	2022-08-31
Ingående anskaffningsvärden	14 496	14 285	–	–
Inköp	–	211	–	–
Försäljningar/utrangeringar	-6 952	–	–	–
Utgående ackumulerade anskaffningsvärden	7 544	14 496	–	–
Ingående avskrivningar	-2 361	-2 061	–	–
Försäljningar/utrangeringar	1 074	–	–	–
Årets avskrivningar enligt plan	-140	-300	–	–
Utgående ackumulerade avskrivningar	-1 427	-2 361	–	–
Ingående uppskrivningar	34 912	35 162	–	–
Försäljningar/utrangeringar	-1 298	–	–	–
Årets avskrivningar på uppskrivet belopp	-221	-250	–	–
Utgående ackumulerade uppskrivningar netto	33 393	34 912	–	–
Redovisat värde	39 510	47 047	–	–

Not 13 Inventarier, verktyg och installationer

	Koncernen		Moderföretaget	
	2023-08-31	2022-08-31	2023-08-31	2022-08-31
Ingående anskaffningsvärden	11 058	10 958	9 087	8 987
Inköp	111	100	111	100
Utgående ackumulerade anskaffningsvärden	11 169	11 058	9 198	9 087
Ingående avskrivningar	-10 833	-10 688	-8 871	-8 731
Årets avskrivningar enligt plan	-118	-145	-114	-140
Utgående ackumulerade avskrivningar	-10 951	-10 833	-8 985	-8 871
Redovisat värde	218	225	213	216

m l
mm/
alla
z z

Erlandsons Brygga AB
556450-4180

2024021904505

Not 14 Andelar i koncernföretag

	Moderföretaget	
	2023-08-31	2022-08-31
Ingående anskaffningsvärden	26 815	26 915
Fusion	–	-100
Redovisat värde	26 815	26 815

Direkt ägda dotterföretag Företags namn	Antal andelar	Kapital andel %	Bokfört värde	
			2023-08-31	2022-08-31
EB Finans AB	500	100%	50	50
EB Karlsro AB	500	100%	26 765	26 765
			<u>26 815</u>	<u>26 815</u>

Direkt ägda dotterföretag Företags namn	Organisations- nummer	Säte	Land	Årets resultat	Eget kapital
EB Finans AB	556878-4622	Stockholm	Sverige	1 440	6 117
EB Karlsro AB	556062-2390	Stockholm	Sverige	88	24 135

Not 15 Förutbetalda kostnader och upplupna intäkter

	Koncernen		Moderföretaget	
	2023-08-31	2022-08-31	2023-08-31	2022-08-31
Förutbetalda hyror	932	539	932	539
Övriga förutbetalda kost.	239	579	237	555
Upplupna intäkter	267	336	267	336
Summa	1 438	1 454	1 436	1 430

Not 16 Eget kapital

	2023-08-31			
	Antal aktier	Kvot värde (SEK)	Antal röster per aktie	Aktiekapital
Aktieslag Stamaktier	2 000	100	1	200
Summa	2 000		2 000	200

	2022-08-31			
	Antal aktier	Kvot värde (SEK)	Antal röster per aktie	Aktiekapital
Aktieslag Stamaktier	2 000	100	1	200
Summa	2 000		2 000	200

I övrigt hänvisas till koncernens respektive moderföretagets specifikation Förändring av eget kapital.

Erlandsons Brygga AB
556450-4180

2024021904506

Not 17 Obeskattade reserver

	Moderföretaget	
	2023-08-31	2022-08-31
Periodiseringsfond 2017-08	–	1 760
Periodiseringsfond 2018-08	2 060	2 060
Periodiseringsfond 2019-08	3 419	3 419
Periodiseringsfond 2020-08	4 650	4 650
Periodiseringsfond 2021-08	7 400	7 400
Periodiseringsfond 2022-08	4 400	4 400
Periodiseringsfond 2023-08	2 300	–
Summa	24 229	23 689

Not 18 Avsättningar

	Koncernen		Moderföretaget	
	2023-08-31	2022-08-31	2023-08-31	2022-08-31
Uppskjuten skatteskuld	13 478	13 550	–	–
Summa	13 478	13 550	–	–

Temporär skillnad - Uppskjutna skatteskulder koncernen	Obeskattade reserver		Materiell anl.tillg		Total
	2023-08-31	2022-08-31	2023-08-31	2022-08-31	
Ingående balans den 1 september 2021	5 335	7 784	7 784	13 119	
Förändring via resultaträkning	483	-52	-52	431	
Utgående balans den 31 augusti 2022	5 818	7 732	7 732	13 550	
Förändring via resultaträkning	241	-313	-313	-72	
Utgående balans den 31 augusti 2023	6 059	7 419	7 419	13 478	

Not 19 Upplåning

Långfristig	Koncernen		Moderföretaget	
	2023-08-31	2022-08-31	2023-08-31	2022-08-31
Skulder till kreditinstitut	26 900	26 900	–	–
Skulder till koncernföretag	–	–	18 000	18 000
Summa	26 900	26 900	18 000	18 000

Kortfristig	Koncernen		Moderföretaget	
Utnyttj. checkräkningskredit	8 689	27 774	8 689	27 774
(Limit checkräkningskredit)	(35 000)	(35 000)	35 000	35 000
Summa	8 689	27 774	8 689	27 774
Summa total upplåning	35 589	54 674	26 689	45 774

Förfallostruktur per år	Koncernen		Moderföretaget	
	2022/2023	2021/2022	2022/2023	2021/2022
efter fem år	26 900	26 900	–	–
Lån där förfalldatum saknas	8 689	27 774	26 689	45 774
Summa	35 589	54 674	26 689	45 774

Erlandsons Brygga AB
556450-4180

2024021904507

Not 20 Upplupna kostnader och förutbetalda intäkter

	Koncernen		Moderföretaget	
	2023-08-31	2022-08-31	2023-08-31	2022-08-31
Upplupna				
personalkostnader	3 743	4 233	3 743	4 233
räntekostnader	354	223	88	130
Övriga upplupna kostnader	1 750	1 939	1 471	1 388
Summa	5 847	6 395	5 302	5 751

Not 21 Ställda säkerheter och eventalförpliktelser

Ställda säkerheter	Koncernen		Moderföretaget	
	2023-08-31	2022-08-31	2023-08-31	2022-08-31
Checkräkningskredit				
Företagsinteckningar	35 000	35 000	35 000	35 000
Skulder till kreditinstitut				
Pantsatta aktier				
i koncernföretag	15 299	20 098	26 765	26 765
Fastighetsinteckningar	28 000	28 000	–	–
Företagsinteckningar	11 000	11 000	11 000	11 000
Summa	89 299	94 098	72 765	72 765

Eventalförpliktelser	Koncernen		Moderföretaget	
	2023-08-31	2022-08-31	2023-08-31	2022-08-31
Eventalförpliktelser	–	–	–	–
Summa	–	–	–	–

Not 22 Transaktioner med närstående

Överenskommelse om tjänster med närstående sker på marknadsmässiga villkor. Fordringar på eller skulder till närstående på balansdagen framgår av balansräkningen inklusive tillhörande noter. Inga transaktioner som väsentligen påverkat företagets ställning och resultat har ägt rum mellan företaget och närstående. Avseende övriga transaktioner har inga betydande förändringar skett i förhållande till föregående år.

Not 23 Händelser efter balansdagen

Några väsentliga händelser har inte inträffat efter balansdagen.

m b
m m
Z Z

Erlandsons Brygga AB
556450-4180

2024021904508

Solna 2024-02-15



Ivar Verner
Styrelseordförande



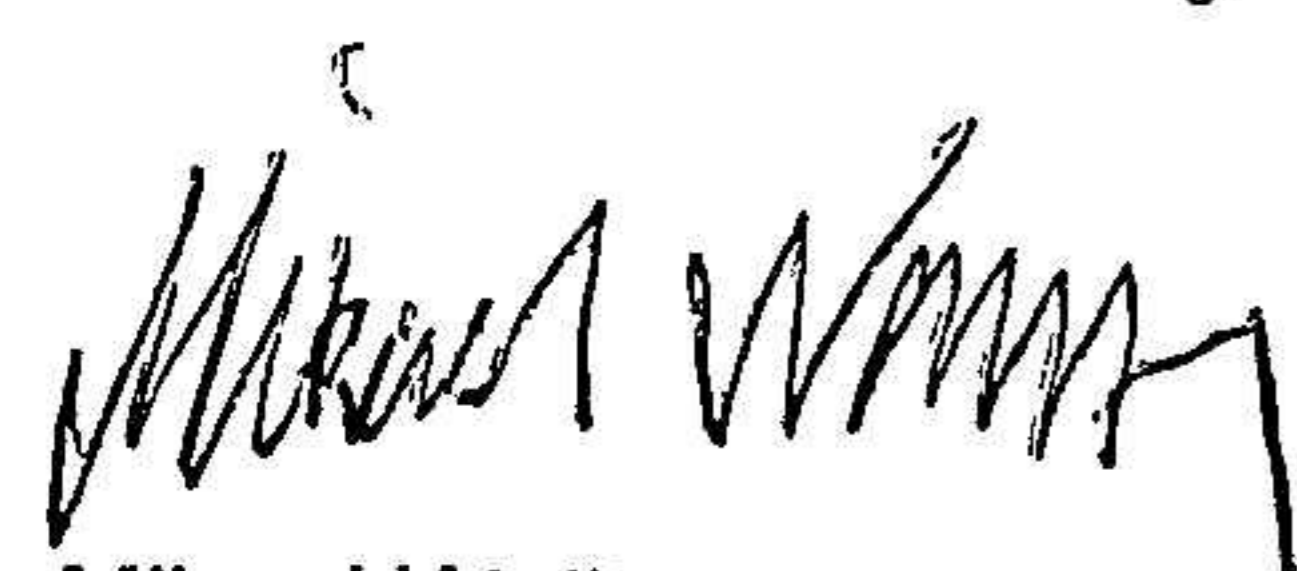
Johan Josefsson
Verkställande direktör/Styrelseledamot



Johan Klevstig
Styrelseledamot



Mia Lewis
Styrelseledamot



Mikael Wallteg
Styrelseledamot

Vår revisionsberättelse har lämnats 2024-02-15

Grant Thornton Sweden AB



John Liljenfeldt
Auktoriserad revisor

Revisionsberättelse

Till bolagsstämman i ERLANDSONS BRYGGA Aktiebolag

Org.nr. 556450 - 4180

Rapport om årsredovisningen och koncernredovisningen

Uttalanden

Vi har utfört en revision av årsredovisningen och koncernredovisningen för ERLANDSONS BRYGGA Aktiebolag för räkenskapsåret 2022-09-01 - 2023-08-31.

Enligt vår uppfattning har årsredovisningen och koncernredovisningen upprättats i enlighet med årsredovisningslagen och ger en i alla väsentliga avseenden rättvisande bild av moderbolagets och koncernens finansiella ställning per den 31 augusti 2023 och av dessas finansiella resultat och kassaflöden för året enligt årsredovisningslagen. Förvaltningsberättelsen är förenlig med årsredovisningens och koncernredovisningens övriga delar.

Vi tillstyrker därför att bolagsstämman fastställer resultaträkningen och balansräkningen för moderbolaget och koncernen.

Grund för uttalanden

Vi har utfört revisionen enligt International Standards on Auditing (ISA) och god revisionssed i Sverige. Vårt ansvar enligt dessa standarder beskrivs är närmare i avsnittet *Revisorns ansvar*. Vi är oberoende i förhållande till moderbolaget och koncernen enligt god revisorssed i Sverige och har i övrigt fullgjort vårt yrkesetiska ansvar enligt dessa krav.

Vi anser att de revisionsbevis vi har inhämtat är tillräckliga och ändamålsenliga som grund för våra uttalanden.

Styrelsens och verkställande direktörens ansvar

Det är styrelsen och verkställande direktören som har ansvaret för att årsredovisningen och koncernredovisningen upprättas och att den ger en rättvisande bild enligt årsredovisningslagen. Styrelsen och verkställande direktören ansvarar även för den interna kontroll som de bedömer är nödvändig för att upprätta en årsredovisning och koncernredovisning som inte innehåller några väsentliga felaktigheter, vare sig dessa beror på oegentligheter eller misstag.

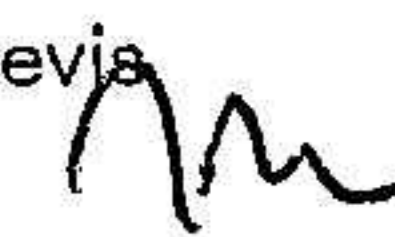
Vid upprättandet av årsredovisningen och koncernredovisningen ansvarar styrelsen och verkställande direktören för bedömningen av bolagets och koncernens förmåga att fortsätta verksamheten. De upplyser, när så är tillämpligt, om förhållanden som kan påverka förmågan att fortsätta verksamheten och att använda antagandet om fortsatt drift. Antagandet om fortsatt drift tillämpas dock inte om styrelsen och verkställande direktören avser att likvidera bolaget, upphöra med verksamheten eller inte har något realistiskt alternativ till att göra något av detta.

Revisorns ansvar

Våra mål är att uppnå en rimlig grad av säkerhet om huruvida årsredovisningen och koncernredovisningen som helhet inte innehåller några väsentliga felaktigheter, vare sig dessa beror på oegentligheter eller misstag, och att lämna en revisionsberättelse som innehåller våra uttalanden. Rimlig säkerhet är en hög grad av säkerhet, men är ingen garanti för att en revision som utförs enligt ISA och god revisionssed i Sverige alltid kommer att upptäcka en väsentlig felaktighet om en sådan finns. Felaktigheter kan uppstå på grund av oegentligheter eller misstag och anses vara väsentliga om de enskilt eller tillsammans rimligen kan förväntas påverka de ekonomiska beslut som användare fattar med grund i årsredovisningen och koncernredovisningen.

Som del av en revision enligt ISA använder vi professionellt omdöme och har en professionellt skeptisk inställning under hela revisionen. Dessutom:

- identifierar och bedömer vi riskerna för väsentliga felaktigheter i årsredovisningen och koncernredovisningen, vare sig dessa beror på oegentligheter eller misstag, utformar och utför granskningsåtgärder bland annat utifrån dessa risker och inhämtar revisionsbevis som är tillräckliga och ändamålsenliga för att utgöra en grund för våra uttalanden. Risken för att inte upptäcka en väsentlig felaktighet till följd av oegentligheter är högre än för en väsentlig felaktighet som beror på misstag, eftersom oegentligheter kan innefatta agerande i maskopi, förfalskning, avsiktliga utelämnanden, felaktig information eller åsidosättande av intern kontroll.
- skaffar vi oss en förståelse av den del av bolagets interna kontroll som har betydelse för vår revision för att utforma granskningsåtgärder som är lämpliga med hänsyn till omständigheterna, men inte för att uttala oss om effektiviteten i den interna kontrollen.
- utvärderar vi lämpligheten i de redovisningsprinciper som används och rimligheten i styrelsens och verkställande direktörens uppskattningar i redovisningen och tillhörande upplysningar.
- drar vi en slutsats om lämpligheten i att styrelsen och verkställande direktören använder antagandet om fortsatt drift vid upprättandet av årsredovisningen och koncernredovisningen. Vi drar också en slutsats, med grund i de inhämtade revisionsbevisen, om huruvida det finns någon väsentlig osäkerhetsfaktor som avser sådana händelser eller förhållanden som kan leda till betydande tvivel om bolagets och koncernens förmåga att fortsätta verksamheten. Om vi drar slutsatsen att det finns en väsentlig osäkerhetsfaktor, måste vi i revisionsberättelsen fästa uppmärksamheten på upplysningarna i årsredovisningen och koncernredovisningen om den väsentliga osäkerhetsfaktorn eller, om sådana upplysningar är otillräckliga, modifiera uttalandet om årsredovisningen och koncernredovisningen. Våra slutsatser baseras på de revisionsbevis



som inhämtas fram till datumet för revisionsberättelsen. Dock kan framtida händelser eller förhållanden göra att ett bolag och en koncern inte längre kan fortsätta verksamheten.

- utvärderar vi den övergripande presentationen, strukturen och innehållet i årsredovisningen och koncernredovisningen, däribland upplysningarna, och om årsredovisningen och koncernredovisningen återger de underliggande transaktionerna och händelserna på ett sätt som ger en rättvisande bild.
- inhämtar vi tillräckliga och ändamålsenliga revisionsbevis avseende den finansiella informationen för enheterna eller affärsaktiviteterna inom koncernen för att göra ett uttalande avseende koncernredovisningen.

Vi ansvarar för styrning, övervakning och utförande av koncernrevisionen. Vi är ensam ansvarig för våra uttalanden.

Vi måste informera styrelsen om bland annat revisionens planerade omfattning och inriktning samt tidpunkten för den. Vi måste också informera om betydelsefulla iakttagelser under revisionen, däribland de eventuella betydande brister i den interna kontrollen som vi identifierat.

Rapport om andra krav enligt lagar och andra författningar

Uttalanden

Utöver vår revision av årsredovisningen och koncernredovisningen har vi även utfört en revision av styrelsens och verkställande direktörens förvaltning för ERLANDSONS BRYGGA Aktiebolag för räkenskapsåret 2022-09-01 - 2023-08-31 samt av förslaget till dispositioner beträffande bolagets vinst eller förlust.

Vi tillstyrker att bolagsstämman disponerar vinsten enligt förslaget i förvaltningsberättelsen och beviljar styrelsens ledamöter och verkställande direktören ansvarsfrihet för räkenskapsåret.

Grund för uttalanden

Vi har utfört revisionen enligt god revisionssed i Sverige. Vårt ansvar enligt denna beskrivs närmare i avsnittet *Revisorns ansvar*. Vi är oberoende i förhållande till moderbolaget och koncernen enligt god revisorssed i Sverige och har i övrigt fullgjort vårt yrkesetiska ansvar enligt dessa krav.

Vi anser att de revisionsbevis vi har inhämtat är tillräckliga och ändamålsenliga som grund för våra uttalanden.

Styrelsens och verkställande direktörens ansvar

Det är styrelsen som har ansvaret för förslaget till dispositioner beträffande bolagets vinst eller förlust. Vid förslag till utdelning innefattar detta bland annat en bedömning av om utdelningen är försvarlig med

hänsyn till de krav som bolagets och koncernens verksamhetsart, omfattning och risker ställer på storleken av moderbolagets och koncernens egna kapital, konsolideringsbehov, likviditet och ställning i övrigt.

Styrelsen ansvarar för bolagets organisation och förvaltningen av bolagets angelägenheter. Detta innefattar bland annat att fortlöpande bedöma bolagets och koncernens ekonomiska situation och att tillse att bolagets organisation är utformad så att bokföringen, medelsförvaltningen och bolagets ekonomiska angelägenheter i övrigt kontrolleras på ett betryggande sätt. Verkställande direktören ska sköta den löpande förvaltningen enligt styrelsens riktlinjer och anvisningar och bland annat vidta de åtgärder som är nödvändiga för att bolagets bokföring ska fullgöras i överensstämmelse med lag och för att medelsförvaltningen ska skötas på ett betryggande sätt.

Revisorns ansvar

Vårt mål beträffande revisionen av förvaltningen, och därmed vårt uttalande om ansvarsfrihet, är att inhämta revisionsbevis för att med en rimlig grad av säkerhet kunna bedöma om någon styrelseledamot eller verkställande direktören i något väsentligt avseende:


- företagit någon åtgärd eller gjort sig skyldig till någon försummelse som kan föranleda ersättningsskyldighet mot bolaget, eller
- på något annat sätt handlat i strid med aktiebolagslagen, årsredovisningslagen eller bolagsordningen.

Vårt mål beträffande revisionen av förslaget till dispositioner av bolagets vinst eller förlust, och därmed vårt uttalande om detta, är att med rimlig grad av säkerhet bedöma om förslaget är förenligt med aktiebolagslagen.

Rimlig säkerhet är en hög grad av säkerhet, men ingen garanti för att en revision som utförs enligt god revisionssed i Sverige alltid kommer att upptäcka åtgärder eller försummelser som kan föranleda ersättningsskyldighet mot bolaget, eller att ett förslag till dispositioner av bolagets vinst eller förlust inte är förenligt med aktiebolagslagen.

Som en del av en revision enligt god revisionssed i Sverige använder vi professionellt omdöme och har en professionellt skeptisk inställning under hela revisionen. Granskningen av förvaltningen och förslaget till dispositioner av bolagets vinst eller förlust grundar sig främst på revisionen av räkenskaperna. Vilka tillkommande granskningsåtgärder som utförs baseras på vår professionella bedömning med utgångspunkt i risk och väsentlighet. Det innebär att vi fokuserar granskningen på sådana åtgärder, områden och förhållanden som är väsentliga för verksamheten och där avsteg och överträdelser skulle ha särskild betydelse för bolagets situation. Vi går igenom och prövar fattade beslut, beslutsunderlag, vidtagna åtgärder och andra förhållanden som är relevanta för vårt uttalande om ansvarsfrihet. Som underlag för vårt uttalande om styrelsens förslag till dispositioner beträffande bolagets vinst eller förlust har vi granskat om förslaget är förenligt med aktiebolagslagen.

Stockholm den 15 februari 2024,
Grant Thornton Sweden AB



John Liljenfeldt
Auktoriserad revisor

Fotokopians överensstämmelse
med originalet intygas:

