

Årsredovisning

för

Green Growth Nordic AB

556271-9228

Räkenskapsåret

2023

Fastställelseintyg


Undertecknad verkställande direktör i Green Growth Nordic AB intygar att resultaträkningen och balansräkningen i årsredovisningen har fastställts på årsstämman 2024-06-14. Årsstämman beslutade att godkänna styrelsens förslag till resultatdisposition.

Jag intygar också att innehållet i årsredovisningen och revisionsberättelsen stämmer överens med originalen.

Göteborg 2024-06-14



Timo Lehtonen



Årsredovisning & Koncernredovisning

2023

Innehåll

4	Detta är Green Growth Nordic AB
5	VD-ord
6	Bolagen i koncernen
8	Vår verksamhet i Panama
10	Teak
11	Vår virkeshandel
12	Värdekedjan
14	Miljö/Miljöpåverkan
15	Riskhantering
16	Historik
17	Förvaltningsberättelse
18	Väsentliga händelser under räkenskapsåret
20	Resultaträkning – koncernen
21	Balansräkning – koncernen
23	Förändringar i eget kapital – koncernen
24	Kassaflödesanalys – koncernen
25	Resultaträkning – moderbolaget
26	Balansräkning – moderbolaget
28	Förändringar i eget kapital – moderbolaget
29	Kassaflödesanalys – moderbolaget
30	Noter till koncernens bokslut
48	Årsredovisningens undertecknande
49	Revisionsberättelse

Detta är Green Growth Nordic AB

Green Growth Nordic AB

Bedriver internationell virkeshandel under det särskilda företagsnamnet och varumärket Forwood. Green Growth Nordic AB med säte i Göteborg är moderbolag i koncernen och ägs av drygt 1000 aktieägare.

100%

Forwood Forestry

Äger och förvaltar 700 hektar mark i Panama. Marken är planterad under åren 2000–2004 med 350 hektar teak.

100%

Carrinet AB

Carrinet har tagit fram en lösning till problemet med engångsplastpåsar. Veggio återanvändningsbara frukt- och gröntpåsar sparar tusentals ton engångsplast varje år.

100%

Forwood International Pte Ltd

Bolaget, med säte i Singapore, bedriver virkeshandel.

100%

Forwood Production S.A.

Utför avverknings- och förvaltningsuppdrag åt internationella skogsbolag i Panama.

100%

Green Products Latam S.A.

Marknadsför Veggio frukt- och gröntpåsar i Latinamerika.

2023 i siffror

Nettoomsättning

37 762 Tkr

Eget kapital

124 026 Tkr

Rörelseresultat

-5 293 Tkr

Antal medarbetare

25

VD-ord

FORTSATT TILLVÄXT I INDIEN

Indiens tillväxt fortsätter. Sedan 2019 har vi byggt varumärke och kundrelationer med den Indiska tillverkningsindustrin och de indiska sågverken i både Norra och Södra Indien. Under varumärket och det särskilda företagsnamnet Forwood har vi skapat oss namnet som en pålitlig leverantör av teak i olika dimensioner och kvaliteter. Vi har fram till 2023 varit en av de tre främsta leverantörerna av teak i Indien och med kontinuerliga kundbesök har vi stärkt relationen med kunderna. Att vi är ett svenskt bolag skapar en ytterligare trygghet hos kunderna. Samtidigt är det en hårt konkurrensutsatt marknad där ett stort antal mindre aktörer importerar teak till Indien för att tjäna endast 5-10 USD per kubikmeter. Bland de större importörerna är konkurrensen ständigt närvarande med en del fula knep och smutskastning. Att verka som publikt bolag i denna miljö är utmanande och kräver ett bra team av medarbetare vilket Forwood har sedan 2019. Under 2022 övergick samtliga Indiska anställda till att genom konsultavtal utföra den försäljning och administration som gjorts tidigare av dem som anställda. Detta förenklar arbetsgivaransvaret och minskar risken för

arbetsrättsliga problem för Forwood i Indien. Under år 2023 sålde vi 586 containers i Indien. Under 2023 drabbades vi och samtliga kunder och leverantörer av en deflations marknad där priserna sjönk månad för månad. Kunder som köpt av oss för 430 USD kunde 4-6 veckor senare se priset falla till 300 USD med följd att andrahandsmarknaden föll lika mycket. Vi beslutade att avbryta leveranser från Panama med följd att omsättningen och resultatet påverkades kraftigt. Under 2023 beviljades vi för första en checkräkningskredit om 2 MUSD från vår svenska bank. Krediten utnyttjades inte under 2023 och stängdes under hösten 2023. I november 2023 fick vi besked om uppsägning av förvaltningsavtalet vi haft med den amerikanska pensionsfonden sedan 2015. Forwood Production i Panama kommer därför att under våren 2024 fusioneras med Forwood Forestry som ett led i de besparingar som sker löpande i koncernen.

Timo Lehtonen

VD



Bolagen i koncernen

GREEN GROWTH NORDIC AB (PUBL.)

Bolaget är ett svenskt företag grundat 1986 med de helägda dotterbolagen Forwood Forestry Panama S.A. och Carrinet AB. Green Growth Nordic AB ägs idag av fler än 1000 aktieägare. Under det särskilda företagsnamnet Forwood bedrivs internationell virkeshandel

FORWOOD FORESTRY PANAMA S.A

Dotterbolaget äger och förvaltar skogstillgångar i Panama. Den planterade arealen uppgår till knappt 350 ha, av en total areal om drygt 700 ha. Bolaget har valt att fokusera på ädelträ av arten teak, ett trädslag med kort omloppstid och med högt virkesvärde. Idag är bolaget en etablerad aktör med omfattande verksamhet i Panama och med totalt 11 olika planteringsområden. Forwood i Panama är certifierat av Forest Stewardship Council (FSC), vilket innebär att Forwood i Panama kontinuerligt arbetar med att verksamheten skall bidra till en positiv långsiktig miljömässig och social utveckling såväl lokalt som globalt. Bolagets planteringar är strategiskt placerade i Panama, 4 mil norr om Panama City, där tillgång till god infrastruktur och närliggande hamnar möjliggör direkt försäljning till kunder i främst Indien.

Forwood Forestry Panama S.A. äger två helägda dotterbolag. Forwood Production S. A. äger en fastighet intill Inter-American Highway som går från Darien i södra Panama till USA. På fastigheten finns byggnader för virkeshantering och för service och rengöring av fordon. Bolaget har externa avverknings- och förvaltningsuppdrag. Green Products Latam S.A. marknadsför Carrinet ABs produkter i Latinamerika.

CARRINET AB

Dotterbolaget Carrinet AB ägs till 100% av Green Growth Nordic AB. Carrinet har tagit fram en lösning till problemet med engångsplastpåsar. Veggio återanvändningsbara frukt- och gröntpåsar sparar tusentals ton engångsplast varje år.

FORWOOD INTERNATIONAL PTE LTD

Dotterbolaget, med säte i Singapore, har bildats under 2021. Detta för att fortsätta möjliggöra remburshantering med våra kunders banker i Indien. Virkeshandeln med Indien bedrivs därefter till största delen via Forwood International.

Till följd av förändrade redovisningsprinciper för moderbolaget och koncernen, fr o m räkenskapsåret 2016, och för dotterbolagen i Panama, fr o m räkenskapsåret 2019, redovisas inte längre verkligt värde av biologiska tillgångar varken i koncernbalansräkningen eller i enskilda bolag.

Per 2018-12-31 redovisade Forwood Panama verkligt värde av biologiska tillgångar om 8,8 MUSD.

- Årets resultat uppgick till -0,05 (0,05) SEK per aktie

- Eget kapital för koncernen uppgick till 124,0 (133,4) MSEK
- Eget kapital per aktie uppgick till 1,20 (1,29) SEK
- Rörelseintäkter 37,8 (101,9) MSEK
- Långfristiga skulder uppgick till 0,5 (1,1) MSEK
- Likvida medel per balansdagen uppgick till 17,8 (29,8) MSEK



FORWOOD FORESTRY I PANAMAS AFFÄRSIDÉ

Forwood Forestry i Panama äger, förvaltar och förädlar mark och teakplanteringar i Panama, som kombinerar en långsiktigt stabil tillväxt med en betydligt högre avkastning än mer traditionella skogsinvesteringar. Genom dotterbolaget Forwood Production S.A. utförs planterings-, avverknings- och förvaltningsuppdrag åt institutionella skogsägare i Centralamerika. Forwood i Panama är miljöcertifierat och är genom en aktiv miljöinsats en trygg och långsiktig leverantör av skogsrelaterade produkter och tjänster.

MÅL

Bolagets mål är att:

- Vi är en av de största aktörerna i Centralamerika inom vår nisch
- Vi självfinansierar verksamheten genom ett starkt eget kassaflöde
- Vi värnar miljön genom att binda koldioxid och skapar goda levnadsvillkor för lokalbefolkningen
- Vi har FSC- och social certifiering

STRATEGI

Vår övergripande strategi inom skogsverksamheten är att utveckla vår verksamhet genom:

- Att sälja tjänster såsom externa avverknings- och förvaltningsuppdrag
- Att bedriva tradingverksamhet genom att externt köpa och sälja teakvirke
- Att själva kontrollera större delen av värdekedjan
- Att värna en hållbar utveckling av samhälle och miljö
- Att skapa en organisation med engagerade och kunniga medarbetare



CARRINET AB

Dotterbolaget Carrinet AB (100%) bedriver handel med påsar som ersätter plastpåsar i främst livsmedelshandeln. Kunderna återfinns i Europa, USA, Australien, samt Syd- och Centraleuropa. I Sverige återfinns Carrinets påsar bland annat hos ICA, Coop och City Gross över hela landet.

MILJÖPÅVERKAN

Koncernens svenska moderbolag bedriver inte tillståndspliktig eller anmälningspliktig verksamhet enligt miljöbalken. I de utländska dotterbolagen bedriver två bolag verksamhet med tillstånds- eller anmälningsplikt till de lokala myndigheterna. Inget av koncernens bolag är involverat i någon miljörelaterad tvist. For-

wood i Panamas skogsverksamhet är FSC-certifierad (Forest Stewardship Council) och eventuella nya etableringar sker enligt FSC:s standards och införlivas då i certifikatet. FSC:s kontrollorgan SGS genomför återkommande kontroller av verksamheten och certifieringen förnyas på årsbasis.

Vår verksamhet i Panama



Löpande genom åren sker stamkvistning.




Varje år mäts trädens diameter så vi får en exakt bild av tillväxten.



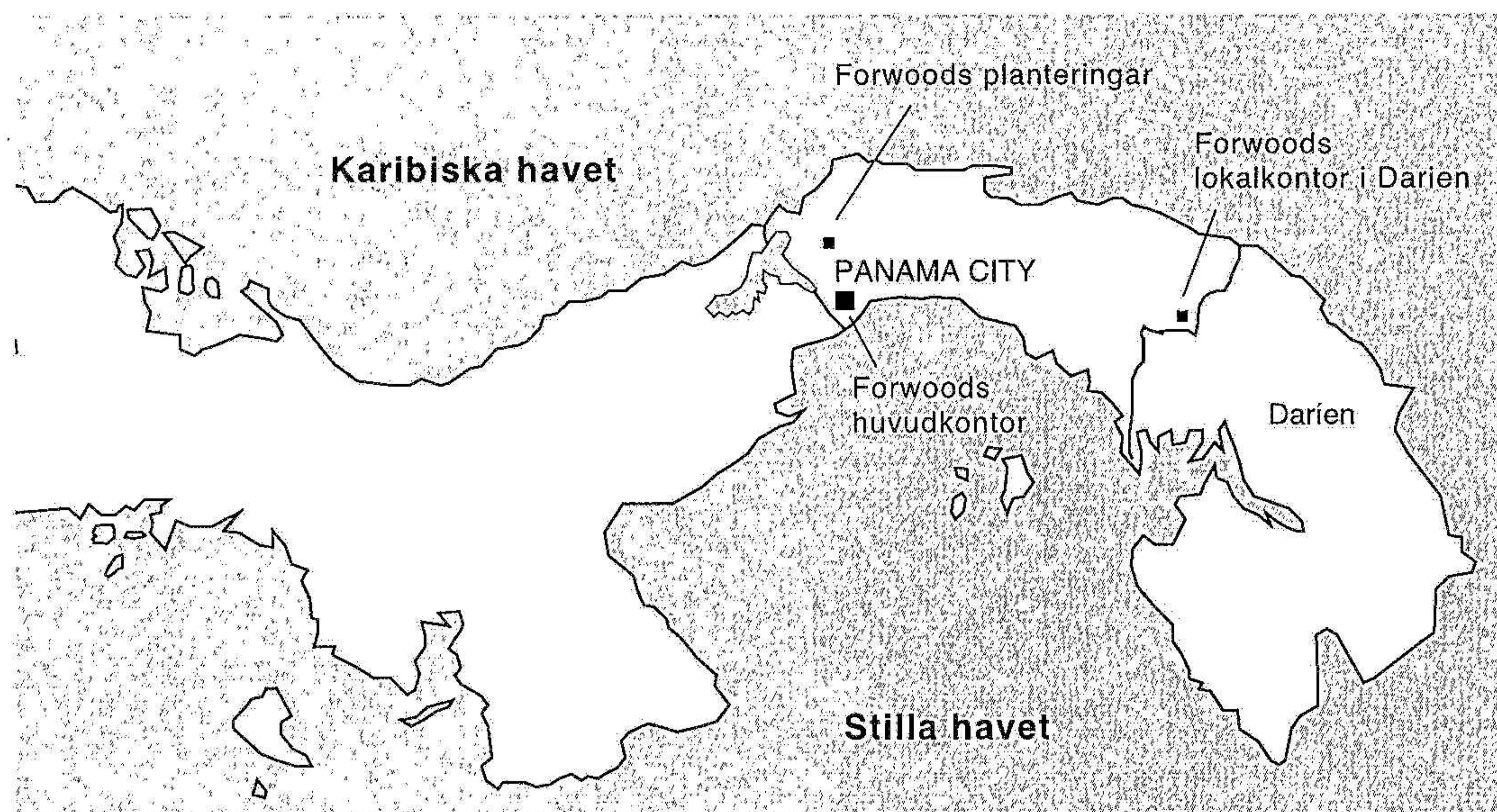
En av våra planteringar med 11 årig teak.

BASFAKTA PANAMA

Folkmängd:	4,3 miljoner
Statsskick:	Republik
Huvudstad:	Panama City
Valuta:	USD
President:	Laurentino Cortizo
BNP (2019):	63 miljarder USD
BNP tillväxt:	15,3% (2021)
BNP/capita:	14 600 USD
Inflation:	2,9% (2021)
Arbetslöshet:	8,8% (2021)



Stamkvistning måste även göras på hög nivå.



TROTS ATT TEAK inte tillhör de inhemska arterna i Centralamerika erbjuder delar av området på många sätt idealiska förhållanden för trädet att utvecklas. Teakplanteringar av varierande storlek finns idag etablerade i många länder i Latinamerika. Green Growth Nordic AB har valt att förlägga sin verksamhet till Panama. Ur exportavseende erbjuder Panamakanalen exceptionellt goda möjligheter att kostnads-effektivt nå olika delar av världen.

Panamas ekonomi har vuxit i snitt med 9,6% per år under perioden 2010 till 2016. Landets främsta inkomstkälla är Panamakanalen, som fram till år 2016 genomgick ett omfattande utvidgningsarbete för att öka dess transportkapacitet. Förutom Panamakanalen

utgör även frihandelszonen i Colón och den finansiella sektorn viktiga delar av ekonomin. Utrikespolitiskt är USA Panamas viktigaste allierade. Landet är Panamas största handelspartner och har fortfarande enligt Torrijos-Carterfördragen rätt att intervensera i Panama om Panamakanalens neutralitet hotas.





Ett flertal svenska företag finns representerade i Panama, bland dem ABB, Ericsson, Tetra Pak och VolvoConstruction Equipment. I början av 2008 undertecknade Sverige och Panama ett bilateralt investeringskyddsavtal vilket torde ge svenska investeringar i landet ett ökat juridiskt skydd. Sverige har ett hono-
rärt generalkonsulat i Panama City.



Avverkning.



Containerlastning med frontlastare.



Teak

I TEAKFAMILJEN FÖREKOMMER TRE ARTER:

- **Tectona grandis** – som är den vanligaste
- **Tectona Hamiltoniana** – som endast förekommer lokalt i Burma (Myanmar)
- **Tectona Philippinensis** som endast förekommer i Filipinerna.

Teak kommer ursprungligen från länder i Asien där klimatet består av en torrperiod på 3 till 5 månader och en regnperiod med 1500–2000 mm nederbörd per år samt där temperaturen ligger mellan 22° och 35°C. Tectona grandis har anpassat sig mycket väl i Centralamerika med omfattande teakplantager i flera länder i Latinamerika.

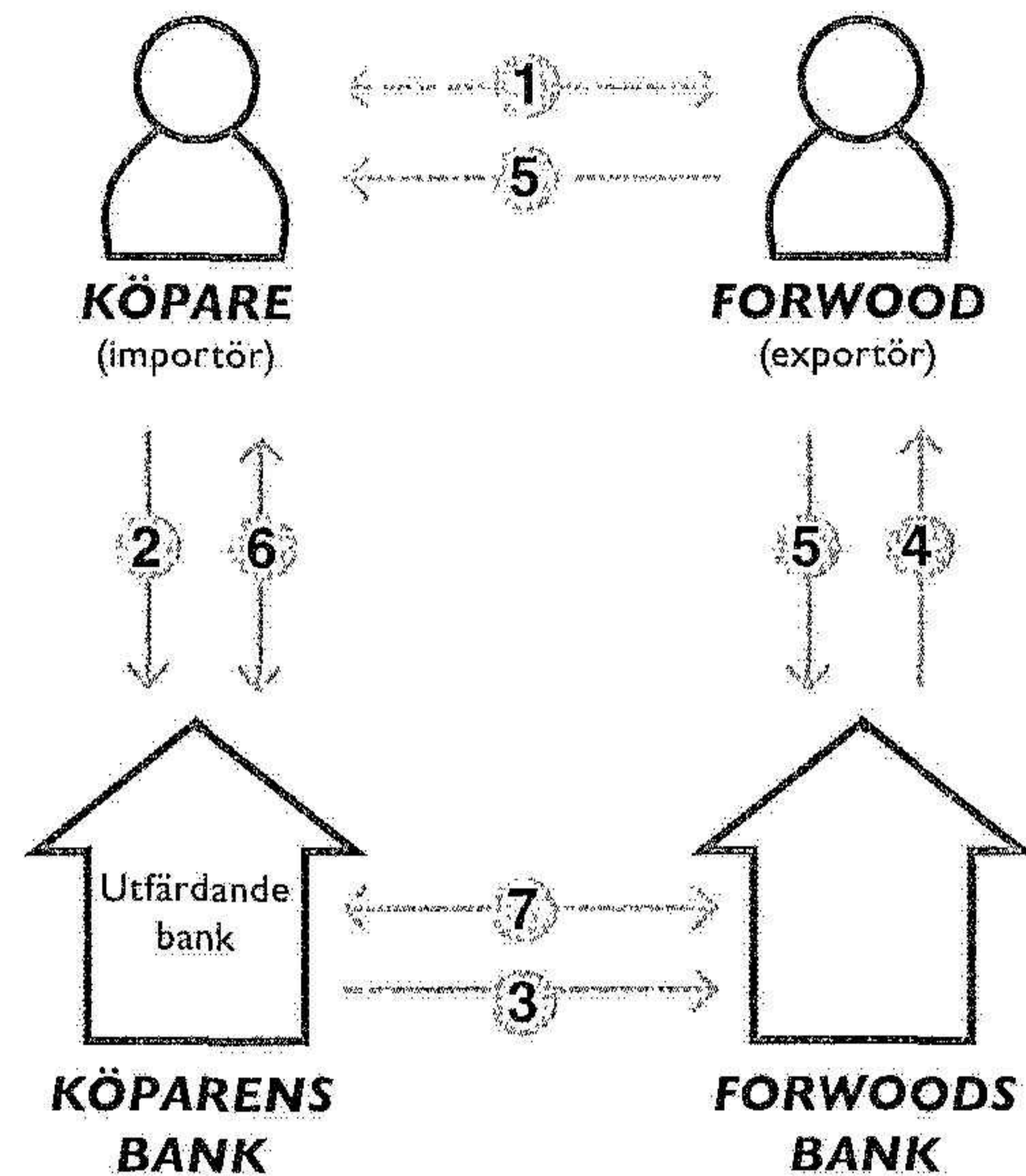
Vår virkeshandel

Så här fungerar vår remburshandel med virke

1. Köparen och Forwood tecknar ett handelsavtal med avtal om leverans av virke, kvantitet, kvalitet och betalning som kommer att ske med en remburs.
2. Köparen ber sin bank (utfärdande bank) att öppna en remburs till Forwoods bank i enlighet med de villkor som båda parter har kommit överens om. En remburs kan innehålla de viktigaste villkoren för transaktionen - beskrivning av varor, pris per enhet, betalningstid och en lista över de dokument som Forwood måste lämna in till banken. Banken utvärderar därefter köparens säkerhet.
3. Den utfärdande banken skickar rembursen till Forwoods bank i Sverige.
4. Forwoods bank meddelar Forwood om den nu öppnade rembursen och rembursens villkor.
5. När villkoren i rembursen erhållits jämför vi dem med handelsavtalet. Om villkoren inte motsvarar avtalet har vi rätt att kräva ändringar i rembursen. Observera att rembursen är ett dokument som inte kan återkallas, därför kan det inte annulleras eller annulleras utan samtycke från alla parter.

Om rembursen motsvarar kraven i avtalet skickar Forwood virket till köparen och senare skickar vi in de dokument som krävs i rembursen till vår bank i Sverige.

6. Vår bank kontrollerar de inlämnade dokumenten. Om de överensstämmer med villkoren i rembursen kan banken betala för dem i den form som överenskommit i rembursen - genom att göra omedelbar eller uppskjuten betalning, genom att acceptera eller genom att förhandla om rembursen.



7. Forwoods bank skickar dokumenten till den utfärdande banken i Indien. Efter upprepad kontroll av dokumenten betalar den utfärdande banken i Indien till Forwoods bank i Sverige.

Den utfärdande banken i Indien tar ut rembursbeloppet från köparens konto och lämnar ut originaldokumenten till köparen som nu kommer i besittning av virket.

Virkeshandeln sker i det svenska moderbolaget Green Growth Nordic AB under det särskilda företagsnamnet Forwood.

Under 2023 omsatte Forwood totalt 586 st 40 foot containers med teak.



40 ft	Längd insida	Bredd insida	Höjd insida	Volym	Nettö last
Meter	12,082 m	2,352 m	2,355 m	67,5 m ³	26600 kg

MÄTTENHETER

1 pound = 453,6 gram

1 foot = 12 inches = 0,3048 meter

1 board feet = 0,00236 kubik meter

1 kubik meter = 423,776 board feet

EXPORTLÄNDER 2020

- Benin
- Brasilien
- Colombia
- Costa Rica
- Ecuador
- Guyana
- Elfenbenskusten
- Nigeria
- Panama
- Surinam
- Togo



Värdekedjan

De huvudsakliga processerna i Forwood Panamas värdekedja är, förvaltning, avverkning, försäljning och transport. För att understödja och skapa mervärde i varje del av värdekedjan har Forwood Panama en organisation med omfattande branschexpertis.

FÖRVALTNING

Förvaltningen sker utifrån en till planteringsområdet individuellt anpassad plan. Förvaltningen omfattar alla delar av planteringsprocessen för att säkerställa att träden utvecklas optimalt under omloppstiden. Sammantaget har Forwoods kostnader vid förvaltningen av skogsverksamheten kunnat reduceras tack vare organisationens långa branschfarenhet. Mycket av det nödvändiga arbetet har fördelats internt inom bolaget. Forwood har därför lägre kostnader än konkurrenter, som hyr in externa konsulter i brist på intern branschexpertis.

AVVERKNING

Vid avverkningen har Forwood tillgång till effektiva maskiner, som garanterar en snabb och effektiv process. Arbetet leds av skogsingenjörer och av specialiserade

förmän. Personalen har erhållit utbildning som förberedelse för dessa typer av uppdrag. Bolagets personal känner väl till planteringarna och minimerar risker som tillkommer i samband med avverkning, till exempel stöld eller ovarsam hantering. Utöver detta har Forwood i Panamas personal god förståelse för verksamheten och de interna processerna.

FÖRSÄLJNING

Forwoods historiska försäljning har skett till grossister på den lokala marknaden i Panama. Grossisterna har i sin tur sålt virket vidare till producenter av slutprodukter. Grossisterna agerar mellanhänder genom att köpa in virke i mindre kvantiteter och sedan sälja det i större kvantiteter och till högre prisnivåer till producenter av slutprodukter. Begränsad tillgång till en öppen marknad för handel med odlad teak gör det ofta svårt för mindre


spelare att lokalisera och sälja direkt till producenterna av färdiga produkter. Sedan 2017 har Forwood övertagit virkeshandeln i Panama från en av de största exportörerna. Sedan våren 2019 har Forwood även övertagit virkeshandel i Latinamerika från en av de största virkesexportörerna i världen. Genom en egen försäljningsorganisation i Indien har Forwood kunnat öka omsättningen av virke kraftigt under senare år.

TRANSPORT

Historiskt sett har Forwoods försäljning skett lokalt i Panama. Forwood har, då försäljningen rört begränsade volymer till lokala uppköpare, inte varit i behov av att transportera virket några längre sträckor. I och med att Forwoods försäljning antas öka i takt med att beståndet växer kommer transport av Forwoods produkter att bli viktigare för bolaget. I framtiden antas transporten hanteras av externa logistikbolag och denna del av värdekedjan kommer således att ligga utanför bolagets verksamhet. Ur exportavseende erbjuder dock Panamakanalen goda möjligheter att kostnadseffektivt nå olika delar av världen. Detta förenklar processen vid en framtida försäljning av större teakvolymer och möjliggör kostnadseffektiv export.

FÖRVALTNINGSUPPDRAG

Sedan 2015 utför Forwood förvaltningsuppdrag gällande slutavverkning, nyplantering samt avverkning åt externa kunder.




Miljö/Miljöpåverkan

SKOG OCH SKOGLIGA resurser är regelbundet föremål för omfattande klimat- och miljöutredningar. Omkring 30 procent av jordens landyta är täckt av skog, varav tropisk regnskog utgör 26 procent. Det uppskattas att världens skogar binder 283 Gt (gigaton) koldioxid i dess biomassa samt 638 Gt inom hela ekosystemet. Därmed innehåller världens skogar mer koldioxid än hela atmosfären. Genom avverkning ödeläggs dock enorma områden varje år. Att tala om katastrof är ingen överdrift, miljöeffekterna är betydande och kommer att påverka oss alla. Som skogsbolag är Green Growth Nordic AB med sitt dotterbolag Forwood mycket medvetna om det ansvar det innebär

att ha hand om dessa resurser och ser det som en god möjlighet att genom sina teakplantager kunna minska belastningen på de naturliga skogarna. För att göra detta på bästa sätt har dotterbolaget Forwood Forestry i Panama låtit certifiera samtliga plantager i enlighet med Forest Stewardship Councils (FSC) riktlinjer (se nedan).

Utöver miljömässiga och sociala åtaganden möjliggörs försäljning till högre prisnivåer gentemot icke-certifierade konkurrenter. Denna konkurrensfördel ökar dessutom i takt med att allt fler länder trappar upp reglering mot handel med naturskogsteak.



MILJÖPÅVERKAN

Koncernens svenska moderbolag bedriver inte tillståndspliktig eller anmälningspliktig verksamhet enligt miljöbalken. I de utländska dotterbolagen bedriver två bolag verksamhet med tillstånds- eller anmälningsplikt till de lokala myndigheterna. Inget av koncernens bolag är involverat i någon miljörelaterad tvist.

Forwood i Panamas skogsverksamhet är FSC-certifierad (Forest Stewardship Council) och eventuella nya etableringar sker enligt FSC:s standards och införlivas då i certifikatet. FSC:s kontrollorgan SGS genomför återkommande kontroller av verksamheten och certifieringen förnyas på årsbasis.

Riskhantering

All affärsverksamhet medför risker. Genom att skapa medvetenhet om de risker som finns i verksamheten kan dessa begränsas, kontrolleras och hanteras samtidigt som affärsmöjligheter kan tillvaratas i syfte att öka intjäningen.

Green Growth Nordic AB (publ.) är genom sin internationella och kapitalkrävande verksamhet löpande utsatt för finansiella risker. De främsta riskerna bedöms vara valutarisker och likviditets- och finansieringsrisker.

RISKER MED AVSEENDE PÅ MARKNAD OCH VERKSAMHET

Förvaltningsrisker

Green Growth Nordic ABs verksamhet karaktäriseras av att avsevärda intäkter genereras från försäljningen av panamaodlad teak, vilken kan säljas först efter att träden nått en ålder på drygt 20 år. Bolaget bär de huvudsakliga riskerna och kostnaderna för verksamheten och får in betydande intäkter först vid ett senare tillfälle. Skogsutvecklingsprojekt möter ibland problem med långsiktiga investeringar, som exempelvis brist på erfarenhet av markberedning, skadade biologiska tillgångar, högre kostnader än beräknat, oväntad försämring av kvaliteten på den odlade teaken eller förseningar i trädens tillväxtfas. Många av dessa risker är hänförliga till faktorer som bolaget inte direkt kan påverka. Dessa risker är typiska för skogsindustrin och finns trots noggrann planering och ordentliga åtgärder. Om någon av dessa risker blir verklighet, kan Green Growth Nordic ABs verksamhet påverkas negativt. Detta kan ha betydande effekter på Green Growth Nordic ABs finansiella situation och vinstutveckling.

Försäkringsrisker

Bolaget har sedvanliga företagsförsäkringar, men har inte tecknat någon försäkring för de biologiska tillgångarna i Panama. Bolaget har därigenom ingen försäkring, som täcker riskerna fram tills dess att den odlade teaken lämnas över för transport. I det fall den odlade teaken skadas eller förstörs kommer bolagets resultat att påverkas negativt.

Marknadsrisker

En exakt uppskattning av försäljningspriset för odlad teak vid avverkningstillfället är inte möjlig att göra idag. Prisutvecklingen beror till stor del på utvecklingen på världsmarknaden och både positiv och negativ utveckling är möjlig. Det är inte heller möjligt att i dagsläget förutse framtida trender i efterfrågan på odlad teak. Ledningen kan inte garantera en ökande tillväxt i efterfrågan på teak. Kvaliteten på teaken vid avverkningstillfället kommer inte nödvändigtvis överensstämma med vad marknaden efterfrågar vid den tidpunkten. Sådana utvecklingar skulle ha en negativ påverkan på försäljningspriset och följaktligen också på Green Growth Nordic ABs affärsverksamhet, bolagets vinst och finansiella situation.

Risker vid förvärv av tillgångar

Risker kan uppkomma vid förvärv av tillgångar och mark; exempelvis felaktiga värderingar, felaktiga besiktningar och juridiska tvister. Marknadspriiset på mark i Panama kan variera och ett förvärv till en för hög kostnad kan komma att påverka bolagets resultat

negativt. Likaså kan mark som inte håller rätt kvalitet påverka bolagets resultat negativt.

Naturliga risker

Etableringarna, inkluderande vägar, teaktillgångar, skogsmaskiner och andra tillgångar är utsatta för en mängd externa risker. Bland dessa risker är torra, stark vind, sjukdomar, insekter, jordbävningar, brand, blixtnedslag, klimatförändringar och stöld mest påtagliga. Ovanstående faktorer kan leda till förluster av biologiska tillgångar, begränsade möjligheter till transport eller minskning i efterfrågan för Green Growth Nordic ABs produkter i allmänhet. Ovan nämnda faktorer kan bidra till att Green Growth Nordic ABs vinst och finansiella situation påverkas negativt.

FINANSIELLA RISKER

Valutarisker

Green Growth Nordic ABs verksamhet bedrivs i dag till största del i Panama, där bolagets investeringar i planteringar och marker finns. Inköp och betalningar i Panama görs i USD. När virket från gallring och slutavverkning i framtiden kommer att säljas, bedömer bolaget att detta främst kommer att ske på den indiska marknaden och handeln kommer att ske i USD. Moderbolaget Green Growth Nordic AB är registrerat i Sverige och den funktionella valutan är SEK. Green Growth Nordic AB är och kommer att vara exponerat mot USD, då investeringar, inköp och försäljning sker i USD. I den mån valutarisken inte är säkrad kan valutakursförändringar komma att påverka bolagets resultat och finansiella ställning.

Likviditetsrisker

Verksamheten är kapitalkrävande genom att virkeshandel binder mycket kapital. Ledningens förmåga att säkra framtida kapital och planera likviditeten är väsentlig. På kort sikt finansieras koncernen genom befintliga likvida medel. I det fall rörelsekapitalbehovet ej kan säkras kommer bolagets finansiella ställning att påverkas negativt.

ADMINISTRATIVA RISKER

Beräkningar av skogstillgångar är mycket komplexa. Beräkningarna bygger också på uppskattningar av bl.a. tillväxttakt, utveckling på virkespriser samt kostnadsutveckling. Risker finns att det uppstår fel i beräkningar eller att uppskattningarna inte motsvarar faktiska utfall. För att minska riskerna är det viktigt med kunnig och erfaren personal vad gäller såväl personal involverade i mätningar, ansvarig skogsingenjör, lokal administrativ personal som central controllingfunktion. Ju fler gånger beräkningarna gjorts ju säkrare blir modellerna och ju mer statistik finns som stöd.

LEGALA RISKER

Green Growth Nordic AB påverkas av skatterisker hänförliga till möjliga förändringar i skattelagstiftning i Panama. Sådana händelser kan ha en negativ inverkan på företagets finansiella ställning. Moderbolaget och dotterbolagen kan alla bli föremål för granskning av skattemyndigheter. Det finns därför potentiella risker i form av att skattemyndighetens tolkning av relevant lagtext skiljer sig från den tolkning som gjorts internt inom Green Growth Nordic AB.

Historik

Under tiden 2001–2009 anskaffades kapital förutom genom nyemissioner, även genom försäljning av andelar. Investerare kunde göra direktinvesteringar i andelar i en specifik plantering i Panama. Drygt 400 hektar

omfattades av andelssystemet. Under 2010 erbjöds andelsägarna att byta andelar mot aktier vilket ledde till att nästan 50% av andelarna löstes in av Green Growth Nordic AB.

- 1986** • Forwood AB bildas.
- 1986** • Forwood drivs som ett konsultbolag med uppdrag inom skogsnäringen.
- 2000** • Nordic Management Group som sedan förvärvades av Forwood AB etablerar den första planteringen i Panama.
- 2001** • De första andelarna i skog (idag kallade TeakUnits) säljs – till olika investerare.
- 2002** • Forwoodkoncernen bildas.
 - Genom det nybildade dotterbolaget Forwood Latvia påbörjades ett intensivt arbete med att förvärva billiga skogsfastigheter i Lettland.
 - Teakförmedlingsbolaget Teak Invest Svenska AB förvärvas och blir ett helägt dotterbolag i Forwood koncernen.
- 2004** • 10:e teakplanteringen etableras.
- 2005** • Skogsinnehavet i Lettland uppgår till mer än 1 000 ha.
 - Forwoods huvudkontor i Panama flyttar in i sitt nya kontor i Torre Global Bank Building i Panama City.
- 2006** • Forwood förvärvar ytterligare knappt 1 000 ha i Lettland
 - Forwood AB förvärvar teakplanteringsföretaget Scandic Forestry som namnändras till Forwood Forestry Panama SA. Forwood tillförs 192 hektar mark i Panama.
- 2007** • Forwood AB förvärvar teakförvaltningsbolaget Nordic Management Group som namnändras till Forwood Management Group. Genom förvärvet tillfördes Forwoodkoncernen kunskap, rutinerad personal, utrustning samt 635 hektar värdefull mark.
 - Tillgångarna i Lettland säljs med en reavinst på 8,3 MSEK.
- 2008** • Efter ett antal nyemissioner under tiden 2002–2008 —finns det nu mer än 500 aktieägare i Forwood AB.
- 2009** • Fondemission 2:1.
- 2010** • Forwoodkoncernen förvaltar mer än 1 110 hektar teakplanteringar.
 - Forwoodkoncernens mark och skogstillgångar – överstiger 250 MSEK.
 - Forwoods 16:e plantering etableras i september 2010.
- 2011** • Fler än 700 aktieägare i Forwood AB.
- 2012** • Forwood aktien noteras på Mangoldlistan.
 - Investering slutavverkningsskördare och skotare.
 - Utgivning av konvertibel.
- 2013** • Första externa avverkningsuppdragen erhålls. Fondemission 1:1
- 2014** • Teakplanteringarna i Darien säljs och Forwood blir ekonomiskt oberoende.
- 2015** • Den år 2012 utgivna konvertibeln återbetalas till långivarna och bolaget har inga låneskulder.
- 2016** • Moderbolaget Forwood AB byter namn till Green Growth Nordic AB. Dotterbolaget Avfallsekonomi Garby AB bildas. Inlösenprogram av 20% av aktierna genomförs.
- 2018** • Omsättningen fördubblas och resultatet förbättras genom ökad virkeshandel.
- 2019** • Omsättningen mer än fördubblas från 2018 och resultatet förbättras genom sänkta kostnader och ökad virkeshandel. Nytt tvåårigt förvaltningsavtal värt mer än 6 MSEK tecknas för 2020–2021. Dotterbolaget Avfallsekonomi Garby AB säljs och 30% av aktierna i Carrinet AB förvärvas
- 2020** • Covid-19 påverkar bolagets omsättning som på grund av en total lockdown i Indien hamnar på samma nivå som 2019. Resultatet förbättras trots det marginellt. Ytterligare 11% av aktierna i Carrinet AB förvärvas och ägandet uppgår därefter till 41%.
- 2021** • Ägandet i Carrinet AB ökas till 51%. Forwood International Pte Ltd bildas för virkeshandel.
- 2022** • Ägandet i Carrinet AB ökas till 100%

Förvaltningsberättelse

STYRELSEN OCH VERKSTÄLLANDE direktören för Green Growth Nordic AB (publ.) org.nr 556271-9228, får härmed avge årsredovisning och koncernredovisning för räkenskapsåret 2022.

ALLMÄNT

Green Growth Nordic AB koncernen, med svenska moderbolaget Green Growth Nordic AB (publ.), och med det särskilda företagsnamnet Forwood, är idag en ledande aktör inom skogsbruket i Panama och Indien. Bolaget grundades 1986 och har idag ca 1050 hektar teakplanteringar under förvaltning och ägs av drygt 1000 aktieägare. Rapportering till aktieägare, investerare och intressenter sker i huvudsak via nyhetsbrev och bolagets hemsida.

Bolaget äger och förvaltar, via helägt dotterbolag, mark och teakplanteringar i Panama. Virke och trä-

produkter är idag en av världens viktigaste handelsgrupper och efterfrågan på skog har historiskt sett ökat i takt med jordens befolkningstillväxt. Koncernens verksamhet i Panama bedrivs genom dotterbolaget: Forwood Forestry Panama S.A. och dess dotterbolag Forwood Production S.A.

I Sverige och internationellt bedrivs verksamhet genom dotterbolaget Carrinet AB. Aktierna i Carrinet AB (100%) förvärvades i juli 2019, 2020, 2021 och 2022.

Forwood har under året minskat omsättningen från virkeshandeln. Koncernens redovisade omsättning har minskat från 102 MSEK till 38 MSEK.

Koncernens resultat har försämrats till följd av minskad försäljning och blev -5 MSEK.



Väsentliga händelser under räkenskapsåret

RESULTAT OCH STÄLLNING

Till följd av förändrade redovisningsprinciper för moderbolaget och koncernen, from räkenskapsåret 2016, och för dotterbolagen i Panama.

From räkenskapsåret 2019, redovisas inte längre verkligt värde av biologiska tillgångar varken i koncernbalansräkningen eller i enskilda bolag.

Per 2018-12-31 redovisade Forwood Panama verkligt värde av biologiska tillgångar om 8,8 MUSD.

- Årets resultat uppgick till -0,05 (0,05) SEK per aktie
- Eget kapital för koncernen uppgick till 124,0 (133,4) MSEK
- Eget kapital per aktie uppgick till 1,20 (1,29) SEK
- Rörelseintäkter 37,8 (101,9) MSEK
- Långfristiga skulder uppgick till 0,5 (1,1) MSEK
- Likvida medel per balansdagen uppgick till 17,8 (29,8) MSEK

FLERÅRSÖVERSIKT

TSEK	2023	2022	2021	2020	2019
Nettoomsättning	37 762	101 949	75 405	60 077	62 236
Övriga intäkter	1 602	5 006	6 051	3 822	2 066
Resultat från andelar i intresseföretag	0	0	-3 347	119	184
Rörelsens kostnader	-44 657	-101 136	-76 922	-65 184	-67 924
Rörelseresultat	-5 293	5 819	1 187	-1 166	-3 438
Finansnetto	-167	280	425	782	1 059
Skatt	319	-1 587	-1 067	-534	905
Årets resultat	-5 141	4 512	545	-918	-1 474
Årets omräkningsdifferens	-2 154	7 876	2 145	-4 475	1 546
Årets kassaflöde	-10 996	8 144	9 070	-15 913	-28 581
Värde på biologiska tillgångar	n/a	n/a	n/a	n/a	n/a
Eget kapital	124 026	133 395	123 879	119 831	126 261
Balansomslutning	133 985	142 960	136 854	125 757	138 558
Antal anställda	25	30	34	33	45

HÄNDELSER EFTER RÄKENSKAPSÅRETS SLUT

Under maj 2024 går Forwood Production upp i och fusioneras med Forwood Forestry Panama S.A. Under första och andra kvartalet 2024 har förvaltnings- och kontorspersonal sagts upp. Vissa fortsätter med färre timmar och genom att fakturera som egen företagare. Vid ingången av andra halvåret 2024 har kostnaderna reducerats med ca 2 MSEK

på årsbasis. Ytterligare kostnadsbesparingar sker löpande i alla delar av koncernen under andra halvåret av 2024. I mars 2024 anställdes en ny COO med ansvar för den skogliga verksamheten i Panama och Ecuador. Under andra halvåret 2024 planeras 300-400 containers med virke från främst Ecuador i form av block sågad teak.

FÖRSLAG TILL VINSTDISPOSITION

Styrelsen föreslår att till förfogande stående vinstmedel i moderbolaget (TSEK):

Vinstmedel i moderbolaget

Överkursfond	14 364
balanserat resultat	2 979
årets resultat	26
Totalt	17 369
Disponeras så att	
i ny räkning överföres	17 369
Totalt	17 369

Resultaträkning – Koncernen

	Not	2023	2022
Nettoomsättning	4	37 762	101 949
Övriga rörelseintäkter	5	1 602	5 006
Summa rörelseintäkter		39 364	106 955
Rörelsens kostnader			
Kostnad sålda varor		-28 309	-86 093
Övriga externa kostnader	6	-10 144	-8 151
Personalkostnader	7	-5 715	-5 144
Avskrivningar och nedskrivningar	8	-281	-197
Övriga rörelsekostnader		-208	-1 551
Summa rörelsekostnader		-44 657	-101 136
Rörelseresultat		-5 293	5 819
Resultat från finansiella investeringar			
Ränteutäkter och liknande resultatposter	9	432	665
Räntekostnader och liknande resultatposter	10	-599	-385
Finansnetto		-167	280
Resultat efter finansiella poster		-5 460	6 099
Skatt	3, 13	319	-1 587
Årets resultat		-5 141	4 512
Resultat hänförligt till			
Moderföretagets aktieägare		-5 141	4 694
Innehav utan bestämmande inflytande		-	-182

Balansräkning – Koncernen

Tillgångar	Not	2023-12-31	2022-12-31
Anläggningstillgångar			
<i>Materiella anläggningstillgångar</i>			
Byggnader och mark	14	75 154	70 580
Maskiner och inventarier	15	428	0
Summa materiella anläggningstillgångar		75 582	70 580
<i>Finansiella anläggningstillgångar</i>			
Ägarintresse i andra företag	17	2 453	2 550
Återinlösta avverkningrätter		277	277
Andra långfristiga fordringar		340	355
Uppskjuten skattefordran	25	542	1 050
Summa finansiella anläggningstillgångar		3 612	4 232
Smma anläggningstillgångar		79 194	74 812
Omsättningstillgångar			
<i>Varulager</i>			
Färdiga varor och handelsvaror		11 263	11 368
Förskott till leverantörer		10 624	18 056
Summa varulager		21 887	29 424
<i>Kortfristiga fordringar</i>			
Kundfordringar	19	8 890	7 018
Övriga fordringar		6 067	1 403
Förutbetalda kostnader och upplupna intäkter		182	489
Summa kortfristiga fordringar		15 139	8 910
Kassa och bank	20	17 765	29 814
Summa omsättningstillgångar		54 791	68 148
Summa tillgångar		133 985	142 960

Balansräkning – Koncernen

Eget kapital och skulder	Not	2023-12-31	2022-12-31
Eget kapital			
<i>Eget kapital som kan hänföras till moderbolagets aktieägare</i>			
Aktiekapital	21	103 617	103 617
Övrigt tillskjutet kapital		14 364	14 364
Annat eget kapital inkl årets resultat		6 045	15 414
Summa eget kapital		124 026	133 395
Skulder			
<i>Långfristiga skulder</i>			
Förutbetalda intäkter från andelsägare	23	0	491
Skuld till andelsägare	24	545	566
Summa långfristiga skulder		545	1 057
Uppskjuten skatteskuld	25	2 035	2 262
<i>Kortfristiga skulder</i>			
Leverantörsskulder		400	187
Aktuell skatteskuld		295	2 115
Övriga skulder		5 569	2 346
Upplupna kostnader och förutbetalda intäkter	26	1 115	1 598
Summa kortfristiga skulder		7 379	6 246
Summa eget kapital och skulder		133 985	142 960

Förändringar i eget kapital – Koncernen

	Aktie- kapital	Övrigt tillskjutet kapital	Reserver	Annat eget kapital inkl årets resultat	Summa	Innehav utan bestämmande inflytande	Summa eget kapital
Ingående balans 2022-01-01	103 617	14 364	0	4 698	122 679	1 200	123 879
Årets resultat				4 694	4 694	-182	4 512
Valutakursdifferenser				7 877	7 877		7 877
Utdelning till aktieägare				-2 072	-2 072		-2 072
Förvärv av innehav utan bestämmande inflytande				217	217	-1 018	-801
Ingående balans 2023-01-01	103 617	14 364	0	15 414	133 395	0	133 395
Årets resultat				-5 141	-5 141		-5 141
Valutakursdifferenser				-2 155	-2 155		-2 155
Utdelning till aktieägare				-2 072	-2 072		-2 072
Utgående balans 2023-12-31	103 617	14 364	0	6 046	124 027	0	124 027



Kassaflödesanalys – Koncernen

Kassaflöde från den löpande verksamheten	Not	2023	2022
Kassaflöde från rörelsen	27	-5 783	5 322
Erhållen ränta		433	645
Erlagd ränta		-459	-193
Betald skatt		-1 694	-69
Kassaflöde från den löpande verksamheten före förändringar av rörelsekapital		-7 503	5 705
Kassaflöde från förändringar i rörelsekapitalet			
Minskning/Ökning av varulager		105	-49
Minskning/Ökning av förskott till leverantörer		1 563	-4 926
Ökning/Minskning av rörelsefordringar		-6 057	11 996
Minskning/Ökning av rörelseskulder		2 953	-3 296
Kassaflöde från den löpande verksamheten		-8 939	9 430
Investeringsverksamheten			
Minskning/Ökning av långfristiga fordringar		15	786
Kassaflöde från investeringsverksamheten		15	786
Finansieringsverksamheten			
Utdelning till aktieägare		-2 072	-2 072
Kassaflöde från finansieringsverksamheten		-2 072	-2 072
Årets kassaflöde		-10 996	8 144
Likvida medel vid årets början			
		29 814	18 834
Kursdifferens i likvida medel		-1 053	2 836
Likvida medel vid årets utgång		17 765	29 814

Resultaträkning – Moderbolaget

	Not	2023	2022
Nettoomsättning	28	17 592	34 663
Övriga rörelseintäkter	5	926	2 496
		18 518	37 159
Rörelsens kostnader			
Kostnad sålda varor	28	-13 280	-23 402
Övriga externa kostnader	6	-3 297	-3 354
Personalkostnader	7	-2 985	-3 165
Avskrivningar, nedskrivningar och återföringar	8	-3	0
Övriga rörelsekostnader		-962	-930
Summa rörelsekostnader		-20 527	-30 851
Rörelseresultat		-2 009	6 308
Resultat från finansiella investeringar			
Ränteintäkter och liknande resultatposter	9	2 075	4 744
Räntekostnader och liknande resultatposter	10	-397	-152
Resultat från andelar i koncernföretag	11	-500	-3 617
Resultat efter finansiella poster		-831	7 283
Bokslutsdispositioner	12	1 100	-2 748
Skatt	3,13	-243	-1 698
Årets resultat		26	2 837

Balansräkning – Moderbolaget

Tillgångar	Not	2023-12-31	2022-12-31
Anläggningstillgångar			
<i>Materiella anläggningstillgångar</i>			
Inventarier	15	29	0
Summa materiella anläggningstillgångar		29	0
<i>Finansiella anläggningstillgångar</i>			
Andelar i koncernföretag	16	117 267	84 249
Fordringar hos koncernföretag	18	3 055	29 890
Andra långfristiga fordringar		322	337
Återinlösta avverkningssrätter		278	278
Summa finansiella anläggningstillgångar		120 922	114 754
Summa anläggningstillgångar		120 951	114 754
Omsättningstillgångar			
<i>Varulager</i>			
Förskott från leverantörer		723	2 469
Summa varulager		723	2 469
<i>Kortfristiga fordringar</i>			
Kundfordringar		2 843	2 008
Fordringar koncernföretag	18	3 883	3 290
Övriga fordringar		100	287
Förutbetalda kostnader och upplupna intäkter		137	489
Summa kortfristiga fordringar		6 963	6 074
Kassa och bank	20	7 717	11 904
Summa omsättningstillgångar		15 403	20 447
Summa tillgångar		136 354	135 201

Balansräkning – Moderbolaget

Eget kapital och skulder	Not	2023-12-31	2022-12-31
Eget kapital			
<i>Bundet eget kapital</i>			
Aktiekapital	21	103 617	103 617
Reservfond		4 566	4 566
Summa bundet eget kapital		108 183	108 183
<i>Fritt eget kapital</i>			
Överkursfond	30	14 364	14 364
Balanserat resultat		2 979	2 215
Årets resultat		26	2 837
Summa fritt eget kapital		17 369	19 416
Summa eget kapital		125 552	127 599
Obeskattade reserver	22	1 647	2 748
Skulder			
<i>Kortfristiga skulder</i>			
Skulder till koncernföretag	18	3 850	862
Leverantörsskulder		46	149
Aktuella skatteskulder		122	1 954
Övriga skulder		4 521	963
Upplupna kostnader och förutbetalda intäkter	26	616	926
Summa kortfristiga skulder		9 155	4 854
Summa eget kapital och skulder		136 354	135 201

Förändringar i eget kapital – Moderbolaget

	Aktie- kapital	Reserv- fond	Överkurs- fond	Balanserad vinst	Årets resultat	Summa
Ingående balans 2022-01-01	103 617	4 566	14 364	1 511	2 776	126 834
Årets resultat					2 837	2 837
Utdelning till aktieägare				-2 072		-2 072
Vinstdisposition övrigt				2 776	-2 776	0
Ingående balans 2023-01-01	103 617	4 566	14 364	2 215	2 837	127 599
Årets resultat					26	26
Utdelning till aktieägare				-2 072		-2 072
Vinstdisposition övrigt				2 837	-2 837	0
Utgående balans 2023-12-31	103 617	4 566	14 364	2 980	26	125 553



Kassaflödesanalys – Moderbolaget

Kassaflöde från den löpande verksamheten	Not	2023	2022
Kassaflöde från rörelsen	27	-1 478	6 401
Erhållen ränta		217	319
Erlagd ränta		-397	-152
Betald skatt		-1 694	-40
Kassaflöde från den löpande verksamheten före förändringar av rörelsekapital		-3 352	6 528
Kassaflöde från förändringar i rörelsekapitalet			
Minskning/Ökning av förskott till leverantörer		1 746	-660
Minskning/Ökning av varulager		0	397
Minskning av rörelsefordringar		-214	2 632
Minskning/Ökning av netto fordringar på koncernbolag		-2 685	3 684
Ökning/Minskning av övriga rörelseskulder		3 162	2 071
Kassaflöde från den löpande verksamheten		-1 343	14 652
Investeringsverksamheten			
Ökning av utlåning till koncernföretag		-378	-12 368
Investeringar i materiella anläggningstillgångar		-32	
Minskning av långfristiga fordringar		15	786
Kassaflöde från investeringsverksamheten		-395	-11 582
Finansieringsverksamheten			
Utdelning till aktieägare		-2 072	-2 072
Kassaflöde från finansieringsverksamheten		-2 072	-2 072
Årets kassaflöde		-3 810	998
Likvida medel vid årets början		11 904	9 506
Kursdiff i likvida medel		-377	1 400
Likvida medel vid årets utgång		7 717	11 904

Noter till koncernens bokslut

1. ALLMÄN INFORMATION

Green Growth Nordic AB (publ.), org nr 556271-9228, och dess dotterföretag äger och förvaltar mark och teakplanteringar i Panama samt bedriver virkestrading, främst avseende teak.

Green Growth Nordic AB (publ.) grundades 1986, med namnet Forwood AB, och har sedan 1999 direkt eller indirekt förmedlat investeringar i odlad teak. Green Growth Nordic AB är ett aktiebolag registrerat i

Sverige och med säte i Göteborg. Adressen till huvudkontoret är Storgatan 11, 411 24 Göteborg.

Årsredovisningen och koncernredovisningen har godkänts för utfärdande av styrelsen och verkställande direktören den 2024-05-23.

Koncernens resultat- och balansräkning och moderbolagets resultat- och balansräkning blir föremål för fastställelse på årsstämman 2024-06-14.

2. REDOVISNINGS- OCH VÄRDERINGS-PRINCIPER

Koncernen

Green Growth Nordic ABs årsredovisning och koncernredovisning har från räkenskapsåret 2017 upprättats enligt årsredovisningslagen och Bokföringsnämndens allmänna råd BFNAR 2012:1 Årsredovisning och koncernredovisning (K3). Tidigare år upprättades koncernredovisningen i enlighet med International Financial Reporting Standards (IFRS) utgivna av International Accounting Standards Board (IASB).

Koncernredovisning

Green Growth Nordic AB upprättar koncernredovisning. Företag där Green Growth Nordic AB innehar majoriteten av rösterna på bolagsstämman och företag där Green Growth Nordic AB genom avtal har ett bestämmande inflytande klassificeras som dotterföretag och konsolideras i koncernredovisningen (se not 15). Uppgifter om koncernföretag finns i noten om finansiella anläggningstillgångar. Dotterföretagen inkluderas i koncernredovisningen från och med den dag då det bestämmande inflytandet överförs till koncernen. De exkluderas ur koncernredovisningen från och med den dag då det bestämmande inflytandet upphör.

Koncernens bokslut är upprättat enligt förvärvsmetoden. Förvärvstidpunkten är den tidpunkt då det bestämmande inflytandet erhålls. Identifierbara tillgångar och skulder värderas inledningsvis till verkliga värden vid förvärvstidpunkten. Minoritetens andel av de förvärvade nettotillgångarna värderas till verkligt värde. Goodwill utgörs av mellanskillnaden mellan de förvärvade identifierbara nettotillgångarna vid förvärvstillfället och anskaffningsvärdet inklusive värdet av minoritetsintresset, och värderas initialt till anskaffningsvärdet.

Intresseföretag är alla de företag där koncernen har ett betydande men inte bestämmande inflytande, vilket i regel gäller för aktieinnehav som omfattar mellan 20% och 50% av rösterna. Innehav i intresseföretag redovisas enligt kapitalandelsmetoden. Vid tillämpning av kapitalandelsmetoden värderas investeringen inledningsvis till anskaffningsvärde och det redovisade värdet ökas eller minskas därefter för att beakta koncernens andel av intresseföretagets vinst eller förlust efter förvärvstidpunkten. Koncernens redovisade värde på innehav i intresseföretag inkluderar goodwill

som identifieras vid förvärvet. Mellanhavanden mellan koncernföretag elimineras i sin helhet.

Dotterföretag i andra länder upprättar sin årsredovisning i utländsk valuta. Vid konsolideringen omräknas posterna i dessa företags balans- och resultaträkningar till balansdagskurs respektive avistakurs för den dag respektive affärshändelse ägde rum. De valutakursdifferenser som uppkommer redovisas i ackumulerade valutakursdifferenser i koncernens eget kapital.

Utländska valutor

När valutasäkring inte tillämpas, värderas monetära tillgångs- och skuldposter i utländsk valuta till balansdagens avistakurs. Transaktioner i utländsk valuta omräknas enligt transaktionsdagens avistakurs. Beträffande värdering av transaktioner och balansposter när valutasäkring tillämpas, se avsnittet om finansiella instrument, underrubriken dokumenterade säkringar av finansiella skulder i utländsk valuta (säkringsredovisning).

Valutakurser

	Balansdagskurs	Genomsnittskurs
23-12-31	10,04	10,61
22-12-31	10,44	10,12

Rapportering för verksamhetsgrenar och geografiska marknader

Koncernens försäljning avsåg till och med räkenskapsåret 2018 i allt väsentligt skogsverksamhet i Panama och produkter och tjänster avsågs på den lokala marknaden i Panama. Under 2019 har tradingverksamhet avseende virke startats av moderbolaget Green Growth Nordic AB. Tradingen avser i allt väsentligt teak och med försäljning till Indien. Verksamhetsgrenarna i koncernen omfattar därmed förvaltning av skogsfastigheter respektive virkesförsäljning

Intäkter

Intäkter innefattar det verkliga värdet av vad som erhållits eller kommer att erhållas för sålda varor och tjänster i koncernens löpande verksamhet. Intäkter redovisas exklusive mervärdesskatt, returer och rabatter samt efter eliminering av eventuell koncernintern försäljning. Koncernen redovisar en intäkt när dess

belopp kan mätas på ett tillförlitligt sätt och det är sannolikt att framtida ekonomiska fördelar kommer att tillfalla företaget. Koncernens nettoomsättning härrör dels från utförda externa förvaltningsuppdrag och virkesförsäljning i dotterbolag, dels från intäkter från tidigare sålda avverkningsrätter. Intäkter från utförda förvaltningsuppdrag redovisas i takt med att uppdragen utförs. Försäljning av varor redovisas när väsentliga risker och fördelar övergår från säljare till köpare i enlighet med försäljningsvillkoren. När andelsägare ingick avtal om andelsförvärv förband sig Green Growth Nordic AB att förvalta planteringarna fram till slutavverkning. För detta förskottsbetalade investerarna en förvaltningsavgift. Förskotten redovisas som förutbetalda intäkter och intäktsredovisas i takt med att förvaltningsåtagandena infrias.

Övriga intäkter

Som övriga intäkter redovisas intäkter från aktiviteter utanför koncernens huvudsakliga verksamhet samt realisationsresultat vid försäljning av anläggningstillgångar

Ersättningar till anställda

Kortfristiga ersättningar

Kortfristiga ersättningar i koncernen utgörs av lön, sociala avgifter, betald semester, betald sjukfrånvaro, sjukvård och bonus. Kortfristiga ersättningar redovisas som en kostnad och en skuld då det finns en legal eller informell förpliktelse att betala ut en ersättning.

Ersättningar efter avslutad anställning

I koncernen förekommer endast avgiftsbestämda pensionsplaner. I avgiftsbestämda planer betalar företaget fastställda avgifter till ett annat företag och har inte någon legal eller informell förpliktelse att betala något ytterligare även om det andra företaget inte kan uppfylla sitt åtagande. Koncernens resultat belastas för kostnader i takt med att de anställdas pensionsberättigande tjänster utförts.

Inkomstskatter

Aktuella skatter värderas utifrån de skattesatser och skatteregler som gäller på balansdagen. Uppskjutna skatter värderas utifrån de skattesatser och skatteregler som är beslutade före balansdagen. Uppskjuten skatteskuld avseende temporära skillnader som hänför sig till investeringar i dotterföretag redovisas inte i koncernredovisningen då moderföretaget i samtliga fall kan styra tidpunkten för återföring av de temporära skillnaderna och det inte bedöms sannolikt att en återföring sker inom överskådlig framtid. Uppskjuten skattefordran avseende underskottsavdrag eller andra framtida skattemässiga avdrag redovisas i den utsträckning det är sannolikt att avdraget kan avräknas mot överskott vid framtida beskattning. Fordringar och skulder nettoredovisas endast när det finns en legal rätt till kvittning. Aktuell skatt, liksom förändring i uppskjuten skatt, redovisas i resultaträkningen om inte skatten är hänförlig till en händelse eller trans-

aktion som redovisas direkt i eget kapital. I sådana fall redovisas även skatteeffekten i eget kapital.

Immateriella anläggningstillgångar

Immateriella anläggningstillgångar redovisas till anskaffningsvärde minskat med ackumulerade avskrivningar och nedskrivningar Goodwill skrivs av linjärt över den beräknade nyttjandeperioden.

Materiella anläggningstillgångar

Materiella anläggningstillgångar redovisas till anskaffningsvärde minskat med avskrivningar. I anskaffningsvärdet ingår utgifter som direkt kan hänföras till förvärvet av tillgången.

När en komponent i en anläggningstillgång byts ut, utrangeras eventuell kvarvarande del av den gamla komponenten och den nya komponentens anskaffningsvärde aktiveras. Tillkommande utgifter som avser tillgångar som inte delas upp i komponenter läggs till anskaffningsvärdet till den del tillgångens prestanda ökar i förhållande till tillgångens värde vid anskaffningstidpunkten.

Utgifter för löpande reparation och underhåll redovisas som kostnader. Realisationsvinst respektive realisationsförlust vid avyttring av en anläggningstillgång redovisas som Övrig rörelseintäkt respektive Övrig rörelsekostnad. Materiella anläggningstillgångar skrivs av systematiskt över tillgångens bedömda nyttjandeperiod. När tillgångarnas avskrivningsbara belopp fastställs, beaktas i förekommande fall tillgångens restvärde. Koncernens mark har obegränsad nyttjandeperiod och skrivs inte av. Linjär avskrivningsmetod används för övriga typer av materiella tillgångar.

Följande avskrivningstider tillämpas:

• Byggnader	30 år
• Skogsmaskiner	7–10 år
• Övriga fordon	5–10 år
• Datorer	3 år
• Övriga maskiner och inventarier	5–10 år

Nedskrivningar av icke-finansiella tillgångar

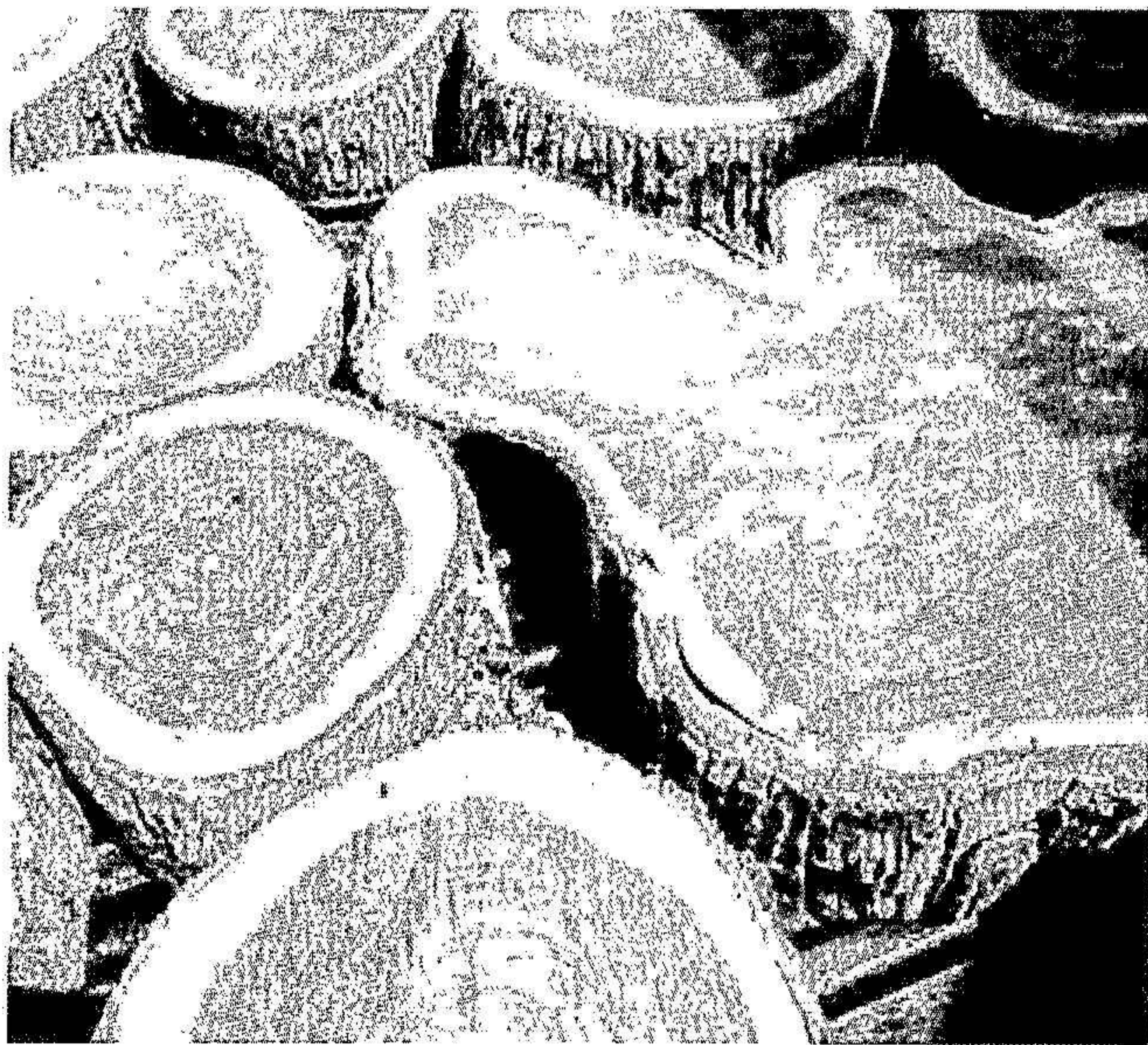
När det finns en indikation på att en tillgångs värde minskat, görs en prövning av nedskrivningsbehov. Har tillgången ett återvinningsvärde som är lägre än det redovisade värdet, skrivs den ner till återvinningsvärdet.

Vid bedömning av nedskrivningsbehov grupperas tillgångarna på de lägsta nivåer där det finns separata identifierbara kassaflöden (kassagenererande enheter). För tillgångar, andra än goodwill, som tidigare skrivits ner görs per varje balansdag en prövning av om återföring bör göras.

Finansiella instrument

Finansiella instrument redovisas i enlighet med reglerna i K3 kapitel 11, vilket innebär att värdering sker utifrån anskaffningsvärde.

Finansiella instrument som redovisas i balansräkningen inkluderar värdepapper, kundfordringar och övriga fordringar, kortfristiga placeringar, leverantörsskulder, låneskulder och derivatinstrument. Instrumenten redovisas i balansräkningen när Green Growth Nordic AB blir part i instrumentets avtalsmässiga villkor.



Finansiella tillgångar tas bort från balansräkningen när rätten att erhålla kassaflöden från instrumentet har löpt ut eller överförts och koncernen har överfört i stort sett alla risker och förmåner som är förknippade med äganderätten. Finansiella skulder tas bort från balansräkningen när förpliktelserna har reglerats eller på annat sätt upphört.

Kundfordringar och övriga fordringar

Fordringar redovisas som omsättningstillgångar med undantag för poster med förfallodag mer än 12 månader efter balansdagen, vilka klassificeras som anläggningstillgångar. Fordringar tas upp till det belopp som förväntas bli inbetalt efter avdrag för individuellt bedömda osäkra fordringar. Fordringar som är räntefria eller som löper med ränta som avviker från marknadsräntan och har en löptid överstigande 12 månader, redovisas till ett diskonterat nuvärde och tidsvärdeförändringen redovisas som ränteintäkt i resultaträkningen.

Låneskulder och leverantörsskulder

Låneskulder redovisas initialt till anskaffningsvärde efter avdrag för transaktionskostnader (upplupet anskaffningsvärde). Skiljer sig det redovisade beloppet från det belopp som ska återbetalas vid förfallotidpunkten periodiseras mellanskillnaden som räntekostnad över lånets löptid med hjälp av instrumentets effektivränta. Härigenom överensstämmer vid förfallotidpunkten det redovisade beloppet och det belopp som ska återbetalas. Kortfristiga leverantörsskulder redovisas till anskaffningsvärde.

Förutbetalda intäkter från andelsägare

Vid direktinvesteringar i planteringar har Green Growth Nordic AB förbundit sig att förvalta planteringarna fram till slutavverkning. Intäkterna från försäljning av andelarna redovisas i takt med att förvaltningsåtagandena infrias.

Kvarstående åtagande på balansdagen redovisas som långfristig skuld, förutbetalda intäkter från andelsägare. Kortfristig del av åtagandet redovisas som upplupna kostnader.

Varulager

Varulagret värderas till det lägsta av anskaffningsvärdet och nettoförsäljningsvärdet. Anskaffningsvärdet fastställs med användning av först in, först ut-metoden (FIFU). Eventuellt avdrag för inkurans görs efter individuell bedömning.

Avsättningar

Avsättning görs när det finns en legal eller informell förpliktelse och en tillförlitlig uppskattning av beloppet kan göras. Företaget nuvärdesberäknar förpliktelser som väntas regleras efter mer än tolv månader. Den ökning av avsättningen som beror på att tid förflyter redovisas som räntekostnad.

Kassaflödesanalys

Kassaflödesanalysen upprättas enligt indirekt metod. Det redovisade kassaflödet omfattar endast transaktioner som medfört in- eller utbetalningar. Som likvida medel klassificerar företaget, förutom kassamedel, disponibla tillgodohavanden hos banker och andra kreditinstitut samt kortfristiga likvida placeringar som är noterade på en marknadsplats och har en kortare löptid än tre månader från anskaffningstidpunkten. Spärrade medel klassificeras inte som likvida medel. Förändringar i spärrade medel redovisas i investeringsverksamheten.

MODERFÖRETAGET

Samma redovisnings- och värderingsprinciper tillämpas i moderföretaget som i koncernen, förutom i de fall som anges nedan.

Aktier och andelar i dotterföretag

Aktier och andelar i dotterföretag redovisas till anskaffningsvärde efter avdrag för eventuella nedskrivningar. I anskaffningsvärdet ingår köpeskillingen som erlagts för aktierna samt förvärvskostnader.

Eventuella kapitaltillskott och koncernbidrag läggs till anskaffningsvärdet när de lämnas. Utdelning från dotterföretag redovisas som intäkt.

Eget kapital

Eget kapital delas in i bundet och fritt kapital, i enlighet med årsredovisningslagens indelning.

Obeskattade reserver

Obeskattade reserver redovisas med bruttobelopp i balansräkningen, inklusive den uppskjutna skatteskuld som är hänförlig till reserverna.

3. UPPSKATTNINGAR OCH BEDÖMNINGAR

Green Growth Nordic AB gör uppskattningar och bedömningar om framtiden. De uppskattningar för redovisningsändamål som blir följden av dessa kommer, definitionsmässigt, sällan att motsvara det verkliga resultatet. De uppskattningar och antaganden som innebär en betydande risk för väsentliga justeringar i redovisade värden för tillgångar och skulder under nästkommande år behandlas i huvuddrag nedan.

Skatter

Uppskjutet skatt beräknas på temporära skillnader mellan redovisade och skattemässiga värden på tillgångar och skulder. Skattemässiga underskott i svenska koncernföretag uppgår till 52 TSEK. Med hänsyn till att rörelsen i bolaget f.n. inte genererar

överskott har skatteeffekten av underskotten inte tagits upp som tillgång i bokslutet.

I koncernbolagen i Panama finns skattemässiga underskott i begränsad omfattning. Med hänsyn till att den verksamhet som bedrivs i Panama i allt väsentligt inte är skattepliktig, och med hänsyn till en försiktig bedömning, har skatteeffekten vid utnyttjande av underskotten inte tagits upp som tillgång i bokslutet 2023.

Varje år görs en bedömning om underskotten, utifrån koncernens förväntade utveckling och eventuella förändringar i skattelagstiftningen, kan komma att utnyttjas inom en överskådlig framtid.

4. NETTOOMSÄTTNINGENS FÖRDELNING PÅ VERKSAMHETSGRENAR OCH GEOGRAFISKA MARKNADER

Information om intäkter och geografiska områden 2023	Sverige	Panama	Indien	Övrigt
Virkesförsäljning	-	1 118	32 709	-
Förvaltningsintäkter	-	3 796	-	-
Förpackningar	80	48	-	11
Summa	80	4 962	32 709	11

Information om intäkter och geografiska områden 2022	Sverige	Panama	Indien	Övrigt
Virkesförsäljning	-	-	97 876	-
Förvaltningsintäkter	-	3 837	-	-
Förvaltningsintäkter	150	86	-	-
Summa	150	3 923	97 876	0

Varken 2023 eller 2022 fanns det någon kund som enskilt genererade intäkter överstigande 10% av koncernens omsättning.

5. ÖVRIGA RÖRELSEINTÄKTER

Koncernen	2023	2022
Valutakursdifferenser	529	2 305
Hysesintäkter	70	43
Erhållna skadestånd	50	50
Offentliga stöd	311	385
Ersättning för vägförbättring	603	-
Ackordsuppgörelse	-	2 140
Försäkringsersättning	-	63
Övriga intäkter	39	20
Summa	1 602	5 006


Moderbolaget

Hysesintäkter	70	43
Valutakursdifferenser	495	2 305
Erhållna bidrag / offentliga stöd	311	98
Erhållna skadestånd	50	50
Summa	926	2 496

6. ERSÄTTNING TILL REVISORERNA

Moore Ranby / Moore Stephens	Koncernen		Moderbolaget	
	2023	2022	2023	2022
Revisionsuppdraget	375	320	118	175
Skatterådgivning	42	0	0	0
Övriga tjänster	0	0	0	0
Summa	417	320	118	175

7. PERSONAL M.M.



Koncernen	2023		2022	
	Kvinnor	Män	Kvinnor	Män
Antal anställda				
Moderföretaget, Sverige	3	2	2	2
Moderföretaget, Indien	0	0	1	2
Dotterföretagen Panama	3	17	4	19
Dotterföretag Sverige	0	0	0	0
Totalt koncernen	6	19	7	23

Löner och ersättningar

Styrelse och VD	931	804
Övriga anställda	3 038	3 147
	3 969	3 951

Sociala kostnader

Pensionskostnader för styrelse och VD	547	127
Pensionskostnader för övriga anställda	101	90
Övriga sociala avgifter enligt lag och avtal	917	963
Summa	1 565	1 180

Medelantalet anställda bygger på av bolagets betalda närvarotimmar relaterade till en normal arbetstid enligt svenska förhållanden (40 tim./vecka). Inga bonusprogram eller andra avtal om rörliga ersättningar förekommer.

Löner och ersättningar till styrelse, VD och andra ledande befattningshavare 2023

	Grundlön/ styrelsearvode	Övriga ersättningar och förmåner	Pensionskostnad	Summa
Oscar Grön	30			30
Anders Högmark	60			60
Kjell-Erik Ståhl	60			60
Timo Lehtonen, VD	781	64	547	1 392
Summa	931	64	547	1 542

Löner och ersättningar till styrelse, VD och andra ledande befattningshavare 2022

	Grundlön/ styrelsearvode	Övriga ersättningar och förmåner	Pensionskostnad	Summa
Oscar Grön	120			120
Timo Lehtonen	624	66	102	792
Kjell-Erik Ståhl	60			60
Summa	804	66	102	972

	2023		2022	
Könsfördelning i företagsledningen	Män	Kvinnor	Män	Kvinnor
Styrelseledamöter*	100%	0%	100%	0%
Ledande befattningshavare	100%	0%	100%	0%

* inklusive dotterbolag

Moderbolaget

Löner och ersättningar	2023	2022
Styrelse och VD	931	804
Övriga anställda	1 149	1 465
	2 080	2 269

Sociala kostnader

	2023	2022
Pensionskostnader för styrelse och VD	547	103
Pensionskostnader för övriga anställda	101	114
Övriga sociala avgifter enligt lag och avtal	526	461
	1 174	678

8. AVSKRIVNINGAR, NEDSKRIVNINGAR OCH ÅTERFÖRINGAR

Koncernen	2023	2022
Byggnader och mark	-93	-197
Maskiner och inventarier	-188	0
Summa	-281	-197

Moderbolaget		
Inventarier	-3	0
Summa	-3	0

9. RÄNTEINTÄKTER OCH LIKNANDE RESULTATPOSTER

Koncernen	2023	2022
Ränteintäkter, externa	432	665
Valutakursdifferenser	0	0
	432	665

Moderbolaget		
Ränteintäkter, externa	217	352
Valutakursdifferenser	1 858	4 392
	2 075	4 744

10. RÄNTEKOSTNADER OCH LIKNANDE RESULTATPOSTER

Koncernen	2023	2022
Räntekostnader avseende förutbetalade intäkter från andelsägare	-140	-192
Räntekostnader övrigt	-459	-193
	-599	-385

Moderbolaget		
Räntekostnader	-397	-152
	-397	-152

11. RESULTAT FRÅN ANDELAR I KONCERNFÖRETAG

Moderbolaget	2023	2022
Nedskrivning av fordringar på koncernföretag	-500	
Nedskrivning av andelar i koncernföretag		-3 618
	-500	-3 618

12. BOKSLUTSDISPOSITIONER

Moderbolaget	2023	2022
Återföring från periodiseringsfond	1 100	
Avsättning till periodiseringsfond		-2 748
	1 100	-2 748

13. SKATT PÅ ÅRETS RESULTAT

Koncernen

Moderbolaget

	2023	2022	2023	2022
Aktuell skatt	-262	-1 884	-243	-1698
Uppskjuten skatt	581	297		
Skatt på årets resultat	319	-1 587	-243	-1698

Koncernen	2023		2022	
	Procent	Belopp	Procent	Belopp
Resultat före skatt		-5 461		6 099
Skatt enligt gällande skattesats för moderbolaget	20,6%	1 125	20,6%	-1 256
Skillnad i skattesats i utländsk verksamhet		318		309
Ej avdragsgilla kostnader		-261		-926
Ej skattepliktig verksamhet i Panama		-1 000		-519
Ej skattepliktiga intäkter		137		805
Redovisad skatt		319		-1 587

Moderbolaget	2023		2022	
	Procent	Belopp	Procent	Belopp
Resultat före skatt		269		4 535
Skatt enligt gällande skattesats för moderbolaget	20,6%	-55	20,6%	-934
Ej avdragsgilla kostnader		-191		-764
Ej skattepliktiga intäkter		3		
Redovisad skatt		-243		-1 698

Skattemässiga underskott i svenska dotterbolag, -52 TSEK (-125 TSEK), har inte aktiverats som uppskjuten skattefordran



14. BYGGNADER OCH MARK

Koncernen

Akkumulerade anskaffningsvärden	2023-12-31	2022-12-31
Ingående anskaffningsvärden	72 993	70 928
Kursdifferenser	-536	1 915
Årets anskaffningar		150
Omklassificering mellan tillgångsposter	5 117	0
Utgående ackumulerade anskaffningsvärden	77 574	72 993

Akkumulerade avskrivningar

Ingående ackumulerade avskrivningar	-2 413	-1 920
Årets avskrivningar	-93	-197
Kursdifferenser	86	-296
Utgående ackumulerade avskrivningar	-2 420	-2 413
Redovisat värde vid periodens slut	75 154	70 580

Posten avser i allt väsentligt markområden enligt nedanstående specifikation. Bokfört värde av mark i koncernbalansräkningen uppgår till 70 917 TSEK. Per januari 2017 gjordes uppskrivning av markens bokförda värde till verkligt värde, på koncernnivå, och med stöd av utlåtande från det oberoende

värderingsföretaget Inversiones Panama Florida S.A. Värderingen utvisade då ett totalt värde på marken om 7 325 TUSD. En ny värdering inhämtades 2020 vilken utvisade 6 929 USD. Forwoods nyttjandevärde av marken bedöms dock överstiga marknadsvärderingen varför bokfört värde bibehållits.


Mark-/planteringsområde	Etableringsår	Omfattning (hektar)	Planterat (hektar)
Distrikt Colón			
Finca 19 & 28	2000	76,5	20,7
Santa Domingo	2002	112,1	80,0
Finca 23	2002	23,0	23,0
Finca 26	2002	26,0	26,0
Paraiso Globo A & B	2003	50,3	34,4
Nuevo Ocu I	2003	120,2	43,4
San Juan	2004	85,3	45,4
Nuevo Ocu II	2004	18,6	8,7
Santa Rosa	2004	92,7	47,7
Nuevo Ocu III	2009	20,0	17,0
San Juan	2012	109,9	0,0
Summa		734,6	346,3

Till och med 2016, och i enlighet med dåvarande redovisningsprinciper IFRS, redovisades koncernens biologiskattillgångar till verkligt värde. Denna redovisning är inte förenlig med nuvarande redovisningsprinciper, K3 varför värdet efter principförändringen har ersatts med verkligt anskaffningsvärde för markförbättring 1 009 (1 049) TSEK, vilket redovisas som Byggnader och mark.

Dotterbolagen i Panama fortsatte att upprätta bokslut i enlighet med fullständig IFRS t o m räkenskapsåret 2018. Följaktligen gjordes där en beräkning av verkligt värde av skogstillgångarna vilken per 2018-12-31 utvisade ett värde om 8 766 TUSD. Från och med räkenskapsåret 2019 har dotterbolagen i Panama övergått till det begränsade regelverket IFRS för SME där redovisning av verkligt värde av biologiska tillgångar inte längre krävs.



15. MASKINER OCH INVENTARIER



Green Growth Nordic ABs maskiner

Koncernen

Ackumulerade anskaffningsvärden	2023-12-31	2022-12-31
Ingående ackumulerade anskaffningsvärden	6 125	6 125
Inköp	32	0
Försäljningar/utrangeringar	584	
Utgående ackumulerade anskaffningsvärden	6 741	6 125

Ackumulerade avskrivningar

Ingående ackumulerade avskrivningar	-6 125	-6 125
Årets avskrivningar	-188	
Utgående ackumulerade avskrivningar	-6 313	-6 125
Redovisat värde vid periodens slut	428	0

Moderbolaget

Ackumulerade anskaffningsvärden		
Ingående ackumulerade anskaffningsvärden	140	140
Inköp	32	
Utgående ackumulerade anskaffningsvärden	172	140

Ackumulerade avskrivningar

Ingående ackumulerade avskrivningar	-140	-140
Årets avskrivningar	-3	
Utgående ackumulerade avskrivningar	-143	-140
Redovisat värde vid periodens slut	29	0

16. ANDELAR I KONCERNFÖRETAG

Moderbolaget

Ackumulerade anskaffningsvärden	2023-12-31	2022-12-31
Ingående ackumulerade anskaffningsvärden	84 249	87 067
Förvärv		800
Kvittningsemission Forwood Forestry Panama	33 018	
Nedskrivning av andelar		-3 618
Redovisat värde vid årets slut	117 267	84 249

Koncernen	Org.nr	Säte	Kapitalandel
Forwood Forestry Panama S.A.	772376-1-485677 DV 43	Panama	100 %
Forwood Production S.A.	855544-1-506255 DV 56	Panama	100 %
Green Products Latam S.A.	155686510-2-2019	Panama	100 %
Forwood International Pte Ltd	202123283C	Singapore	100 %
Carrinet AB	559099-9719	Sverige	100 %
Carrinet Inc	32-0618061	USA	100 %

Moderbolaget	Kapitalandel	Rösträttsandel	Antal andelar	Bokfört värde 2023-12-31	Bokfört värde 2022-12-31
Forwood Forestry Panama S.A.	100 %	100 %	400	115 255	82 237
Forwood International Pte Ltd	100 %	100 %	20 000	12	12
Carrinet AB	100 %	100 %	1 000	2 000	2 000
				117 267	84 249

Förvärv och avyttringar av dotterföretag

Under året har nyemission genomförts i Forwood Forestry AB genom kvittning av moderbolagets fordringar om 33018 TSEK. Carrinet Inc, med säte i North Carolina USA, är vilande och har inte medtagits i koncernredovisningen då det har ringa betydelse

17. ÄGARINTRESSE I ANDRA FÖRETAG

Koncernen

Ackumulerade anskaffningsvärden	2023-12-31	2022-12-31
Ingående ackumulerade anskaffningsvärden	2 550	2 210
Valutakursdifferenser	-97	340
Redovisat värde vid årets slut	2 453	2 550

Koncernen	Org.nr	Säte	Antal andelar	Kapitalandel
Costa Arriba S.A.	1248747-1-592842	Panama	10	10 %

18. KONCERNMELLANHAVANDEN

Moderbolaget

Långfristiga fordringar hos koncernföretag	2023-12-31	2022-12-31
Akkumulerade anskaffningsvärden		
Ingående anskaffningsvärden	29 890	17 522
Kvittningsemission Forwood Forestry	-33 017	
Utlåning netto	6 182	12 368
Utgående ackumulerade anskaffningsvärden	3 055	29 890

Kortfristiga fordringar hos koncernföretag

Akkumulerade anskaffningsvärden		
Ingående anskaffningsvärden	3 290	6 607
Utlåning netto	593	
Nettobetalingar		-3 317
Utgående ackumulerade anskaffningsvärden	3 883	3 290

Kortfristiga skulder till koncernföretag

Akkumulerade anskaffningsvärden		
Ingående anskaffningsvärden	862	750
Inlåning netto	2 988	112
Utgående ackumulerade anskaffningsvärden	3 850	862

19. KUNDFORDRINGAR

Ett belopp om 1 215 (1 263) TSEK, motsvarande 121 (121) TUSD, avser fordran på köparen av Darienplantagerna. Beloppet kommer att regleras så snart den formella marktituleringen i Panama är

klar. Officiell kreditrating för köparen saknas, men bolagets bedömning är att det inte finns något nedskrivningsbehov av fordran.

20. LIKVIDA MEDEL

Koncernen	2023-12-31	2022-12-31
Kassamedel	105	71
Banktillgodohavanden	17 660	29 743
Kortfristiga placeringar	0	0
Summa	17 765	29 814

Moderbolaget

Kassamedel	93	70
Banktillgodohavanden	7 624	11 834
Kortfristiga placeringar	0	0
Summa	7 717	11 904

21. EGET KAPITAL

Aktiekapitalet i Green Growth Nordic AB (publ) uppgår 2023-12-31 till 103 616 811 SEK fördelat på 103 616 811 aktier varav 14 820 000 A-aktier med 10 röster vardera och 88 796 811 B-aktier med 1 röst vardera. Vid bolagsstämman får varje röstberättigad rösta för fulla antalet av honom eller henne företrädda aktier utan begränsningar i rösträtten. Samtliga aktier äger lika rätt i bolagets tillgångar och vinst.

År	Aktivitet	Ökning/minskning av antalet aktier	Ökning av aktiekapital	Totalt aktiekapital	Antal aktier	Kvotvärde per aktie (SEK)
1986	Bolagsbildning	500	50 000	50 000	500	100
1997	Fondemission	500	50 000	100 000	1 000	100
2002	Nyemission	3 000	300 000	400 000	4 000	100
2002	Nyemission	15 000	1 500 000	1 900 000	19 000	100
2003	Nyemission	2 200	220 000	2 120 000	21 200	100
2003	Split 100:1	2 098 800	-	2 120 000	2 120 000	1
2004	Nyemission	520 000	520 000	2 640 000	264 000	1
2004	Nyemission	396 000	396 000	3 036 000	303 600	1
2006	Nyemission	1 300 000	1 300 000	4 336 000	433 600	1
2006	Apportemission	1 600 000	1 600 000	5 936 000	593 600	1
2006	Nyemission	1 436 000	1 436 000	7 372 000	737 200	1
2006	Nyemission	25 000	25 000	7 397 000	739 700	1
2006	Nyemission	172 000	172 000	7 569 000	756 900	1
2006	Nyemission	916 000	916 000	8 485 000	848 500	1
2007	Nyemission	700 000	700 000	9 185 000	918 500	1
2007	Nyemission	416 520	416 520	9 601 520	960 152	1
2007	Nyemission	996 000	996 000	10 597 520	1 059 752	1
2007	Nyemission	69 420	69 420	10 666 940	1 066 694	1
2009	Nyemission	342 000	342 000	11 008 940	1 100 894	1
2009	Fondemission	2 201 780	2 201 780	33 026 820	3 302 682	1
2011	Apportemission	13 231 460	13 231 460	46 258 280	4 625 828	1
2011	Konvertibelemission	4 959 074	4 959 074	51 217 354	5 121 735	1
2011	Nyemission	10 243 471	10 243 471	61 460 825	6 146 082	1
2013	Fondemission	61 460 825	61 460 825	122 921 650	12 292 165	1
2014	Nyemission	6 599 363	6 599 363	129 521 013	12 952 103	1
2016	Inlösen genom ned-sättning aktiekapital	-25 904 202	-25 904 202	103 616 811	10 361 681	1

ÄGARSTRUKTUR GREEN GROWTH NORDIC AB PER 2023-12-31

Aktieägare (12 största)	A-Aktier	B-Aktier	Summa	Kapitalandel	Röstandel
C.G Bothén AB	3 900 000	4 089 600	7 989 600	7,71%	18,18%
Nördnet Pensionsförsäkring AB	5 857 833	497 061	6 354 894	6,13%	24,93%
Bolagsförvaltningen i Göteborg AB	2 324 501	2 208 367	4 532 868	4,37%	10,74%
Axelsson, Anders	0	4 478 794	4 478 794	4,32%	1,89%
Strand, Andreas	576 000	3 676 738	4 252 738	4,10%	3,98%
Hedmans Partiaffär AB	541 666	2 742 549	3 284 215	3,17%	3,44%
Kidbro, Bengt	0	2 500 000	2 500 000	2,41%	1,05%
Berggren, Per-Ola	0	2 110 976	2 110 976	2,04%	0,89%
Lehtonen, Timo	0	2 111 158	2 111 158	2,04%	0,89%
Eriksson, Leif	0	1 748 594	1 748 594	1,69%	0,74%
Österg, Fastighetsservice AB	0	1 295 911	1 295 911	1,25%	0,55%
Svensk Hygien & Konsultservice AB	0	1 173 800	1 173 800	1,13%	0,50%
Halleråd, Ulla	0	1 127 948	1 127 948	1,09%	0,48%
Övriga ägare	1 620 000	60 407 398	62 029 398	58,43%	31,74%
Summa	14 820 000	88 796 811	103 616 811	100%	100%

Uppskrivningsfond - Koncernen	2023-12-31	2022-12-31
Belopp vid årets ingång	54 843	54 843
Avsättning till fonden under året	0	0
Belopp vid årets utgång	54 843	54 843

Avsättningen, som gjordes 2017, avser uppskrivning av mark, netto efter beaktande av uppskjuten skatteskuld. Se vidare not 14 och not 25.

22. OBESKATTADE RESERVER

Moderbolaget	2023	2022
Periodiseringsfond	1 647	2 748
Summa	1 647	2 748

23. FÖRUTBETALDA INTÄKTER FRÅN ANDELSÄGARE

Vid direktinvesteringar i planteringar har Green Growth Nordic AB förbundit sig att förvalta planteringarna fram till avverkning. Intäkterna från försäljningen av andelar redovisas i takt med att förvaltningsåtagandena infrias.

Koncernen

Ingående värde 2022-01-01	840
Ökning kortfristig del	-56
Årets upplösning	-492
Kursdifferenser	199
Utgående värde 2022-12-31	491
Ökning kortfristig del	49
Årets upplösning	-527
Kursdifferenser	-13
Utgående värde 2023-12-31	0

Kortfristig del 561 (610) TSEK ingår i posten övriga skulder.

24. SKULD TILL ANDELSÄGARE

Koncernen

Redovisat värde 2022-12-31	566
Valutakursförändringar	-21
Redovisat värde 2023-12-31	545

Fram till 2009 finansierades verksamheten genom att investerare kunde göra direktinvesteringar i de olika planteringarna. Avkastningen till respektive andelsägare är knuten till det specifika fält som andelsägaren har andelar i.

Respektive fält kan utvecklas både positivt och negativt vilket kan innebära att förändringen av skulden till andelsägare inte alltid varierar i relation till utvecklingen för de sammanlagda skogstillgångarna.

Som framgår av not 14, redovisades tidigare år, och i enlighet med dåvarande redovisningsprinciper IFRS, koncernens biologiska tillgångar till verkligt värde.

Skulden till andelsägarna beräknades då på samma sätt som de biologiska tillgångarna. Denna redovisning är inte förenlig med nuvarande redovisningsprinciper, K3, varför värdet av biologiska tillgångar efter principförändringen har ersatts med verkligt anskaffningsvärde för markförbättring 1009 (1049) TSEK och skuld till andelsägare redovisas fortsättningsvis utifrån detta värde.

25. UPPSKJUTNA SKATTER

Uppskjutna skattefordringar	Koncernen		Moderbolaget	
	2023-12-31	2022-12-31	2023-12-31	2022-12-31
Ingående redovisat värde	1 050	188		
Anspråktaget under året	-1 050	0		
Tillkommande under året	542	862		
Utgående redovisat värde	542	1 050	0	0

Posten avser uppskjutna skattefordringar i koncernmässiga elimineringar.

Uppskjutna skatteskulder

Koncernen	2023-12-31	2022-12-31
Ingående redovisat värde	2 262	1 696
Anspråktaget under året	-227	0
Tillkommande under året		566
Utgående redovisat värde	2 035	2 262

Skulden är hänförlig till uppskrivning av mark i Panama med brutto 56539 TSEK och med beaktande av den lokala skattesatsen 3% uppkommer en uppskjuten skatteskuld om 1 696 TSEK. Under året tillkommande avser uppskjuten skatt i obeskattade reserver.

26. UPPLUPNA KOSTNADER OCH FÖRUTBETALDA INTÄKTER

Koncernen	2023-12-31	2022-12-31
Upplupna personalkostnader	613	1 118
Upplupen revisionskostnad	295	239
Upplupna bokslutsarvoden	110	150
Övriga upplupna kostnader	97	91
Summa	1 115	1 598

Moderbolaget

Upplupna personalkostnader	311	520
Upplupen revisionskostnad	200	239
Upplupna bokslutsarvoden	100	150
Övriga upplupna kostnader	5	17
Summa	616	926

27. KASSAFLÖDE FRÅN RÖRELSEN

Koncernen	2023	2022
Resultat före skatt	-5 461	6 098

Justeringar för ej kassaflödespåverkande poster:

Förändring av skuld för förvaltningsåtaganden	-667	-684
Avskrivningar	208	197
Orealiserade kursdifferenser	-29	-29
Ränteintäkter	-433	-645
Räntekostnader och liknande resultatposter	599	385
Kassaflöde från rörelsen	-5 783	5 322

Moderbolaget

Resultat före skatt	-831	7 282
----------------------------	-------------	--------------

Justeringar för ej kassaflödespåverkande poster:

Orealiserade kursdifferenser	-1 330	-4 299
Avskrivningar	3	
Ränteintäkter	-217	-352
Räntekostnader	397	152
Nedskrivning av fordringar på koncernföretag	500	3 618
Kassaflöde från rörelsen	-1 478	6 401

28. TRANSAKTIONER MED NÄRSTÅENDE

Moderbolaget	2023	2022
Inköp från koncernföretag	9 976	9 754
Försäljning till koncernföretag	1 868	

Provision för borgensåtagande har utbetalts med 50 TSEK till VD Timo Lehtonen och med 50 TSEK till styrelseledamoten Kjell-Erik Ståhl i samband med upptagande av bankfinansiering om 2 MUSD.

29. HÄNDELSER EFTER BALANSDAGEN

Under maj 2024 går Forwood Production upp i och fusioneras med Forwood Forestry Panama S.A. Under första och andra kvartalet 2024 har förvaltnings- och kontorspersonal sagts upp. Vissa fortsätter med färre timmar och genom att fakturera som egen företagare. Vid ingången av andra halvåret 2024 har kostnaderna reducerats med ca 2 MSEK

på årsbasis. Ytterligare kostnadsbesparingar sker löpande i alla delar av koncernen under andra halvåret av 2024. I mars 2024 anställdes en ny COO med ansvar för den skogliga verksamheten i Panama och Ecuador. Under andra halvåret 2024 planeras 300-400 containers med virke från främst Ecuador i form av block sågad teak.

30. FÖRSLAG TILL VINSTDISPOSITION

Till bolagsstämmans förfogande står följande vinstmedel:	2023	2022
Överkursfond	14 364	14 364
Balanserat resultat	2 979	2 215
Årets resultat	26	2 837
Totalt	17 369	19 416

Styrelsen föreslår att vinstmedlen disponeras så att:

till aktieägarna utdelas 0/0,02 kr per aktie	0	2 072
I ny räkning överföres	17 369	17 344
Totalt	17 369	19 416

Årsredovisningens undertecknande

Göteborg den dag som framgår av elektronisk signering

Anders Högmark
Styrelsens ordförande

Oscar Grön
Styrelseledamot


Kjell-Erik Ståhl
Styrelseledamot

Timo Lehtonen
VD

Vår revisionsberättelse har avlämnats 2024-05-23

Moore Ranby AB

Eva Sjöling
Auktoriserad revisor



GREEN GROWTH NORDIC AB

HUVUDKONTOR

Green Growth Nordic AB

Storgatan 11

411 24 Göteborg

Tel: 031-10 71 00

E-post: info@greengrowthnordic.se

Hemsida: www.greengrowthnordic.se

FÖRVALTNINGS- & SÄLJKONTOR

Forwood Forestry Panama S.A.

Torre Global Bank Nueva

Calle 50, Oficina 1701

Panamá City, Panamá

Tel: +507 340 3900

Fax: +507 340 3905

E-post: sales.panama@Forwood.com

PENNEO

Detta dokument är digitalt signerat genom Penneo.com. Den digitala signeringsdatan i dokumentet är sakrad och validerad genom det datorgenererade hashvärdet hos det originella dokumentet. Dokumentet är läst och tidsstämplat med ett certifikat från en betrodd tredje part. All kryptografisk information är innesluten i denna PDF, för framtida validering om så krävs.

"Min signatur bekräftar jag innehållet och alla datum i detta dokument."

2024062727031

TIMO LEHTONEN

VD

Serienummer: fd320a60fb742a[...]538e40c29d1ae

IP: 94.191.xxx.xxx

2024-06-12 18:22:25 UTC



Anders Gösta Högmark

Styrelseledamot

Serienummer: f9fafa80162688[...]32612565454f1

IP: 81.234.xxx.xxx

2024-06-12 18:29:25 UTC



KJELL-ERIK STÅHL

Styrelseledamot

Serienummer: 1f5d03e09297a5[...]jac04318c082a4

IP: 91.130.xxx.xxx

2024-06-12 18:59:35 UTC



TORD OSCAR GRÖN

Styrelseledamot

Serienummer: fd4701b91e5bdb[...]c86060be5ba7f

IP: 83.248.xxx.xxx

2024-06-12 21:29:06 UTC



EVA SJÖLIND

Auktoriserad revisor

Serienummer: 7b30a9b574aa39[...]j474620b7255a8

IP: 94.191.xxx.xxx

2024-06-13 04:53:40 UTC



Penneo dokumentnyckel: LSENF-ZHJIDZ-7X4YF-XL820-EF312-4DAH

Penneo dokumentnyckel: LSENF-ZHJIDZ-7X4YF-XL820-EF312-4DAH

Detta dokument är digitalt signerat genom Penneo.com. Den digitala signeringsdatan i dokumentet är sakrad och validerad genom det datorgenererade hashvärdet hos det originella dokumentet. Dokumentet är läst och tidsstämplat med ett certifikat från en betrodd tredje part. All kryptografisk information är innesluten i denna PDF, för framtida validering om så krävs.

Hur man verifierar originaliteten hos dokumentet

Detta dokument är skyddat genom ett Adobe CDS certifikat. När du öppnar

dokumentet i Adobe Reader bör du se att dokumentet är certifierat med Penneo e-signature service <penneo@penneo.com>. Detta garanterar att dokumentets innehåll inte har ändrats.

Du kan verifiera den kryptografiska informationen i dokumentet genom att använda Penneos validator, som finns på <https://penneo.com/validator>.

Revisionsberättelse

Till bolagsstämman i Green Growth Nordic AB
Org.nr 556271-9228

Rapport om årsredovisningen och koncernredovisningen

Uttalanden

Vi har utfört en revision av årsredovisningen och koncernredovisningen för Green Growth Nordic AB för räkenskapsåret 2023.

Enligt vår uppfattning har årsredovisningen och koncernredovisningen upprättats i enlighet med årsredovisningslagen och ger en i alla väsentliga avseenden rättvisande bild av moderbolagets och koncernens finansiella ställning per den 2023-12-31 och av dessas finansiella resultat och kassaflöde för året enligt årsredovisningslagen. Förvaltningsberättelsen är förenlig med årsredovisningens och koncernredovisningens övriga delar.

Vi tillstyrker därför att bolagsstämman fastställer resultaträkningen och balansräkningen för moderbolaget och koncernen.

Grund för uttalanden

Vi har utfört revisionen enligt International Standards on Auditing (ISA) och god revisionssed i Sverige. Vårt ansvar enligt dessa standarder beskrivs närmare i avsnittet *Revisorns ansvar*. Vi är oberoende i förhållande till moderbolaget och koncernen enligt god revisorssed i Sverige och har i övrigt fullgjort vårt yrkesetiska ansvar enligt dessa krav.

Vi anser att de revisionsbevis vi har inhämtat är tillräckliga och ändamålsenliga som grund för våra uttalanden.

Annan information än årsredovisningen och koncernredovisningen

Detta dokument innehåller även annan information än årsredovisningen och koncernredovisningen och återfinns på sidorna Detta dokument innehåller även annan information än årsredovisningen och koncernredovisningen och återfinns på sidorna 1-16. Det är styrelsen och verkställande direktören som har ansvaret för denna andra information.

Vårt uttalande avseende årsredovisningen och koncernredovisningen omfattar inte denna information och vi gör inget uttalande med bestyrkande avseende denna andra information.

I samband med vår revision av årsredovisningen och koncernredovisningen är det vårt ansvar att läsa den information som identifieras ovan och överväga om informationen i väsentlig utsträckning är oförenlig med årsredovisningen och koncernredovisningen. Vid denna genomgång beaktar vi även den kunskap vi i övrigt inhämtat under revisionen samt bedömer om informationen i övrigt verkar innehålla väsentliga felaktigheter.

Om vi, baserat på det arbete som har utförts avseende denna information, drar slutsatsen att den andra informationen innehåller en väsentlig felaktighet, är vi skyldiga att rapportera detta. Vi har inget att rapportera i det avseendet.

Styrelsens och verkställande direktörens ansvar

Det är styrelsen och verkställande direktören som har ansvaret för att årsredovisningen och koncernredovisningen upprättas och att de ger en rättvisande bild enligt årsredovisningslagen. Styrelsen och

verkställande direktören ansvarar även för den interna kontroll som de bedömer är nödvändig för att upprätta en årsredovisning och koncernredovisning som inte innehåller några väsentliga felaktigheter, vare sig dessa beror på oegentligheter eller misstag.

Vid upprättandet av årsredovisningen och koncernredovisningen ansvarar styrelsen och verkställande direktören för bedömningen av bolagets och koncernens förmåga att fortsätta verksamheten. De upplyser, när så är tillämpligt, om förhållanden som kan påverka förmågan att fortsätta verksamheten och att använda antagandet om fortsatt drift. Antagandet om fortsatt drift tillämpas dock inte om styrelsen och verkställande direktören avser att likvidera bolaget, upphöra med verksamheten eller inte har något realistiskt alternativ till att göra något av detta.

Revisorns ansvar

Våra mål är att uppnå en rimlig grad av säkerhet om huruvida årsredovisningen och koncernredovisningen som helhet inte innehåller några väsentliga felaktigheter, vare sig dessa beror på oegentligheter eller misstag, och att lämna en revisionsberättelse som innehåller våra uttalanden. Rimlig säkerhet är en hög grad av säkerhet, men är ingen garanti för att en revision som utförs enligt ISA och god revisionssed i Sverige alltid kommer att upptäcka en väsentlig felaktighet om en sådan finns. Felaktigheter kan uppstå på grund av oegentligheter eller misstag och anses vara väsentliga om de enskilt eller tillsammans rimligen kan förväntas påverka de ekonomiska beslut som användare fattar med grund i årsredovisningen och koncernredovisningen.

Som del av en revision enligt ISA använder vi professionellt omdöme och har en professionellt skeptisk inställning under hela revisionen. Dessutom:

- identifierar och bedömer vi riskerna för väsentliga felaktigheter i årsredovisningen och koncernredovisningen, vare sig dessa beror på oegentligheter eller misstag, utformar och utför granskningsåtgärder bland annat utifrån dessa risker och inhämtar revisionsbevis som är tillräckliga och ändamålsenliga för att utgöra en grund för våra uttalanden. Risken för att inte upptäcka en väsentlig felaktighet till följd av oegentligheter är högre än för en väsentlig felaktighet som beror på misstag, eftersom oegentligheter kan innefatta agerande i maskopi, förfalskning, avsiktliga utelämnanden, felaktig information eller åsidosättande av intern kontroll.
- skaffar vi oss en förståelse av den del av bolagets interna kontroll som har betydelse för vår revision för att utforma granskningsåtgärder som är lämpliga med hänsyn till omständigheterna, men inte för att uttala oss om effektiviteten i den interna kontrollen.
- utvärderar vi lämpligheten i de redovisningsprinciper som används och rimligheten i styrelsens och verkställande direktörens uppskattningar i redovisningen och tillhörande upplysningar.
- drar vi en slutsats om lämpligheten i att styrelsen och verkställande direktören använder antagandet om fortsatt drift vid upprättandet av årsredovisningen och koncernredovisningen. Vi drar också en slutsats, med grund i de inhämtade revisionsbevisen, om huruvida det finns någon väsentlig osäkerhetsfaktor som avser sådana händelser eller förhållanden som kan leda till betydande tvivel om bolagets och koncernens förmåga att fortsätta verksamheten. Om vi drar slutsatsen att det finns en väsentlig osäkerhetsfaktor, måste vi i revisionsberättelsen fästa uppmärksamheten på upplysningarna i årsredovisningen och koncernredovisningen om den väsentliga osäkerhetsfaktorn eller, om sådana upplysningar är otillräckliga, modifiera uttalandet om årsredovisningen och koncernredovisningen. Våra slutsatser baseras på de revisionsbevis som inhämtas fram till datumet för revisionsberättelsen. Dock kan framtida händelser eller förhållanden göra att ett bolag och en koncern inte längre kan fortsätta verksamheten.
- utvärderar vi den övergripande presentationen, strukturen och innehållet i årsredovisningen och koncernredovisningen, däribland upplysningarna, och om årsredovisningen och koncernredovisningen

återger de underliggande transaktionerna och händelserna på ett sätt som ger en rättvisande bild.

- inhämtar vi tillräckliga och ändamålsenliga revisionsbevis avseende den finansiella informationen för enheterna eller affärsaktiviteterna inom koncernen för att göra ett uttalande avseende koncernredovisningen. Vi ansvarar för styrning, övervakning och utförande av koncernrevisionen. Vi är ensamt ansvariga för våra uttalanden.

Vi måste informera styrelsen om bland annat revisionens planerade omfattning och inriktning samt tidpunkten för den. Vi måste också informera om betydelsefulla iakttagelser under revisionen, däribland de eventuella betydande brister i den interna kontrollen som vi identifierat.

Rapport om andra krav enligt lagar och andra författningar

Uttalanden

Utöver vår revision av årsredovisningen och koncernredovisningen har vi även utfört en revision av styrelsens och verkställande direktörens förvaltning för Green Growth Nordic AB för räkenskapsåret 2023 samt av förslaget till dispositioner beträffande bolagets vinst eller förlust.

Vi tillstyrker att bolagsstämman disponerar vinsten enligt förslaget i förvaltningsberättelsen och beviljar styrelsens ledamöter och verkställande direktören ansvarsfrihet för räkenskapsåret.

Grund för uttalanden

Vi har utfört revisionen enligt god revisionssed i Sverige. Vårt ansvar enligt denna beskrivs närmare i avsnittet Revisorns ansvar. Vi är oberoende i förhållande till moderbolaget och koncernen enligt god revisorssed i Sverige och har i övrigt fullgjort vårt yrkesetiska ansvar enligt dessa krav.

Vi anser att de revisionsbevis vi har inhämtat är tillräckliga och ändamålsenliga som grund för våra uttalanden.

Styrelsens och verkställande direktörens ansvar

Det är styrelsen som har ansvaret för förslaget till dispositioner beträffande bolagets vinst eller förlust. Vid förslag till utdelning innefattar detta bland annat en bedömning av om utdelningen är försvarlig med hänsyn till de krav som bolagets och koncernens verksamhetsart, omfattning och risker ställer på storleken av moderbolagets och koncernens egna kapital, konsolideringsbehov, likviditet och ställning i övrigt.


Styrelsen ansvarar för bolagets organisation och förvaltningen av bolagets angelägenheter. Detta innefattar bland annat att fortlöpande bedöma bolagets och koncernens ekonomiska situation och att tillse att bolagets organisation är utformad så att bokföringen, medelsförvaltningen och bolagets ekonomiska angelägenheter i övrigt kontrolleras på ett betryggande sätt. Verkställande direktören ska sköta den löpande förvaltningen enligt styrelsens riktlinjer och anvisningar och bland annat vidta de åtgärder som är nödvändiga för att bolagets bokföring ska fullgöras i överensstämmelse med lag och för att medelsförvaltningen ska skötas på ett betryggande sätt.

Revisorns ansvar

Vårt mål beträffande revisionen av förvaltningen, och därmed vårt uttalande om ansvarsfrihet, är att inhämta revisionsbevis för att med en rimlig grad av säkerhet kunna bedöma om någon styrelseledamot eller verkställande direktören i något väsentligt avseende:

- företagit någon åtgärd eller gjort sig skyldig till någon försummelse som kan föranleda ersättningsskyldighet mot bolaget, eller

- på något annat sätt handlat i strid med aktiebolagslagen, årsredovisningslagen eller bolagsordningen.



Vårt mål beträffande revisionen av förslaget till dispositioner av bolagets vinst eller förlust, och därmed vårt uttalande om detta, är att med rimlig grad av säkerhet bedöma om förslaget är förenligt med aktiebolagslagen.

Rimlig säkerhet är en hög grad av säkerhet, men ingen garanti för att en revision som utförs enligt god revisionssed i Sverige alltid kommer att upptäcka åtgärder eller försummelser som kan föranleda ersättningsskyldighet mot bolaget, eller att ett förslag till dispositioner av bolagets vinst eller förlust inte är förenligt med aktiebolagslagen.

Som en del av en revision enligt god revisionssed i Sverige använder vi professionellt omdöme och har en professionellt skeptisk inställning under hela revisionen. Granskningen av förvaltningen och förslaget till dispositioner av bolagets vinst eller förlust grundar sig främst på revisionen av räkenskaperna. Vilka tillkommande granskningsåtgärder som utförs baseras på vår professionella bedömning med utgångspunkt i risk och väsentlighet. Det innebär att vi fokuserar granskningen på sådana åtgärder, områden och förhållanden som är väsentliga för verksamheten och där avsteg och överträdelser skulle ha särskild betydelse för bolagets situation. Vi går igenom och prövar fattade beslut, beslutsunderlag, vidtagna åtgärder och andra förhållanden som är relevanta för vårt uttalande om ansvarsfrihet. Som underlag för vårt uttalande om styrelsens förslag till dispositioner beträffande bolagets vinst eller förlust har vi granskat om förslaget är förenligt med aktiebolagslagen.

Göteborg den dag som framgår av elektronisk signering

MOORE Ranby AB

Eva Sjöling
Auktoriserad revisor

2024062727036

PENNEO

Signaturerna i detta dokument är juridiskt bindande. Dokumentet är signerat genom Penneo™ för säker digital signering. Tecknarnas identitet har lagrats, och visas nedan.

"Med min signatur bekräftar jag innehållet och alla datum i detta dokumentet."

EVA SJÖLIND

Auktoriserad revisor

Serienummer: 7b30a9b574aa39[...]474620b7255a8

IP: 94.191.xxx.xxx

2024-06-13 04:53:40 UTC



Detta dokument är digitalt signerat genom **Penneo.com**. Den digitala signeringsdatan i dokumentet är säkrad och validerad genom det datorgenererade hashvärdet hos det originella dokumentet. Dokumentet är låst och tidsstämplat med ett certifikat från en betrodd tredje part. All kryptografisk information är innesluten i denna PDF, för framtida validering om så krävs.

Hur man verifierar originaliteten hos dokumentet

Detta dokument är skyddat genom ett Adobe CDS certifikat. När du öppnar

dokumentet i Adobe Reader bör du se att dokumentet är certifierat med **Penneo e-signature service** <penneo@penneo.com> Detta garanterar att dokumentets innehåll inte har ändrats.

Du kan verifiera den kryptografiska informationen i dokumentet genom att använda Penneos validator, som finns på <https://penneo.com/validator>

Penneo dokumentnyckel: 3BYE1-Y03B2-WXU10-NPBUIJ-DS28Y-H68VP