

Årsredovisning
för
Foxway Group AB
559185-5688


Räkenskapsåret
2024

Fastställelseintyg

Undertecknad styrelseledamot i Foxway Group AB intygar att resultaträkningen och balansräkningen i årsredovisningen har fastställts på årsstämman den 16 maj 2025. Årsstämman beslutade att godkänna styrelsens förslag till resultatdisposition.

Jag intygar också att innehållet i årsredovisningen och revisionsberättelsen stämmer överens med originalen.

Stockholm 16 maj 2025


Patrick Höijer

Årsredovisning
för
Foxway Group AB
559185-5688

Räkenskapsåret
2024

Innehållsförteckning

| | |
|------------------------|----|
| Förvaltningsberättelse | 2 |
| Resultaträkning | 5 |
| Balansräkning | 6 |
| Noter | 8 |
| Underskrifter | 11 |

Styrelsen och verkställande direktören för Foxway Group AB avger följande årsredovisning för räkenskapsåret 2024.

Årsredovisningen är upprättad i svenska kronor, SEK. Om inte annat särskilt anges, redovisas alla belopp i tusentals kronor (Tkr). Uppgifter inom parentes avser föregående år.

Förvaltningsberättelse

Information om verksamheten

Foxway Group AB är ett holdingbolag och ägare till Foxway AB (org.nr 556470-0309).

Foxway AB är rörelsedrivande moderbolag i Foxway-koncernen.

Foxway AB i Sverige är tillsammans med dess dotterbolag Foxway OY i Finland och Foxway AS i Norge en ledande nordisk IT-grupp inom cirkulär ekonomi med kompletta tjänster för livscykelhantering och av arbetsplatsrelaterade IT-tjänster. Foxway levererar ett komplett utbud av tjänster inom klienthantering, management services, mobilhantering, produktförsörjning samt livscykelhantering av begagnad IT-utrustning. Tillsammans med en effektiv logistik, mjukvarurelaterade IT-tjänster och erfarna konsulter erbjuder vi en komplett leverans till stora företag och organisationer på en global marknad. Som en märkesoberoende aktör drivs vi av visionen att erbjuda produkter, system och processer som medger ökad produktivitet och minskade kostnader för våra kunder.

Dotterbolaget Foxway Education AB är marknadsledande i Sverige inom området digitala helhetslösningar för skolor, förskolor och kommuner genom att sammanföra teknik och pedagogik. Foxway Education har under de drygt 10 år som bolaget verkat skapat en mycket stark plattform på den svenska skolmarknaden.

Foxway Finance AB är ett finansbolag som erbjuder specialiserade och skräddarsydda lösningar för våra större kunder. Med stor erfarenhet av hur viktig finansiering är i kundleveransen och hanteringen av produkters livscykel kan Foxway Finance erbjuda full kontroll till konkurrenskraftiga villkor. Med underliggande stödsystem kan vi hålla kontroll på alla enheter samt enkelt lyfta in kundernas befintliga utrustning i tjänsten. Foxway Finance kompletterar Foxways övriga tjänsteutbud genom att många gånger fungera som mellanhand och möjliggörare av större leveranser.

Foxway OÜ, med säte i Tartu, Estland erbjuder inbyteslösningar och återställning för smartphones och relaterade produkter, med fokus på mobiloperatörer, återförsäljare och andra partners. Produkterna köps in, renoveras och återsäljs till B2B-kunder eller genom samarbete med marknadsplatser. Foxway OÜ fokuserar främst på den europeiska marknaden.

Foxway A/S, med säte i Aarhus, Danmark är en av Europas största distributörer av cirkulära IT-produkter. Foxway A/S bidrar ytterligare till att Foxway stärker sin position på såväl den nordiska som den europeiska marknaden inom inköp, återanvändning och reparation av IT-utrustning.

Foxway Circular UK Limited, med säte i Braintree, England, är en av Europas ledande partners för cirkulära IT-produkter med fokus på datorer, datacenter och nätverksutrustning.

I koncernen finns även bolagen Foxway Singapore Pte. Ltd, Foxway India IT Equipment Private Limited,

Foxway IT Equipment Sales (Shanghai) Limited, Foxway Services AB, Foxway Malaysia SDN BHD, Foxway Americas LLC, Greentech AS, Alternativ Data AS, Foxway Ibérica S.L. och Foxway GmbH.

Företaget har sitt säte i Stockholm.

Väsentliga händelser under räkenskapsåret

Under året har bolaget köpt och sålt interna tjänster.

Koncernen har i februari 2024 pantsatt aktier i dotterbolag och interna lån som säkerhet för den revolverande kreditfaciliteten från SEB och den emitterade obligationen.

Förväntad framtida utveckling samt väsentliga risker och osäkerhetsfaktorer

Koncernen kommer under 2025 att fortsätta sin medvetna strategi att vara det företag i Norden och Europa med högst tillväxt inom hårdvarunära IT-tjänster.

Utländska filialer

Foxway Finance AB har filialer i Danmark, Finland, Norge samt Schweiz för att erbjuda dessa marknader samma finansiella tjänster som i Sverige.

Användande av finansiella instrument

Koncernens inflytande av valutor matchar väl koncernens utflöden varför kursrisker generellt inte används för att skydda verksamheten. Exponering för prISRISKER är låg i och med att risKEN ligger på våra leverantörer och slutkunder. I samband med finansiering av förvärv har kursrisker använts.

Hållbarhetsupplysningar

Foxway omfattas av reglerna för hållbarhetsrapportering och har upprättat en hållbarhetsrapport för Foxway Holding AB (publ) och dess dotterbolag för perioden 1 januari till 31 december 2024. I enlighet med årsredovisningslagen kap. 6. § 11 har Foxway valt att upprätta den lagstadgade hållbarhetsrapporten som en från årsredovisningen avskild rapport. Hållbarhetsrapporten har lämnats till Bolagsverket tillsammans med årsredovisningen. Den finns också tillgänglig på www.foxway.com - Investor information.

Hållbarhet är en viktig fråga för både Foxway och ägarna. Koncernens tjänster är hållbara i och med att Foxway kan förlänga produkternas livscykel genom hållbara val, återtag reparation och återförsäljning.

| Flerårsöversikt (Tkr) | 2024 | 2023 | 2022 | 2021 | 2020 |
|-----------------------------------|-------------|-------------|-------------|-------------|-------------|
| Nettoomsättning | 10 355 | 1 909 | 0 | 0 | 0 |
| Resultat efter finansiella poster | 18 680 | 17 291 | -64 | -4 086 | -2 164 |
| EBITDA | -225 | -319 | -122 | -113 | -1 |
| Balansomslutning | 3 870 861 | 3 989 137 | 2 014 105 | 1 529 601 | 1 147 709 |
| Soliditet (%) | 54,5 | 54,0 | 84,0 | 93,0 | 92,0 |

Förändringar i eget kapital

| | Aktie- kapital | Fri överkurs- fond | Balanserat resultat | Årets resultat | Totalt |
|---|---------------------------|-------------------------------|--------------------------------|---------------------------|------------------|
| Belopp vid årets ingång | 3 622 | 2 099 452 | 16 612 | 20 174 | 2 139 860 |
| Disposition enligt beslut av årsstämman: | | | | | |
| Utdelning | | | -45 000 | | -45 000 |
| Balanseras i ny räkning | | | 20 174 | -20 174 | 0 |
| Årets resultat | | | | 17 193 | 17 193 |
| Belopp vid årets utgång | 3 622 | 2 099 452 | -8 214 | 17 193 | 2 112 053 |

Förslag till vinstdisposition

Styrelsen föreslår att till förfogande stående vinstmedel (kronor):

| | |
|------------------|----------------------|
| fri överkursfond | 2 099 452 348 |
| ansamlad förlust | -8 214 127 |
| årets vinst | 17 192 693 |
| | 2 108 430 914 |

disponeras så att
i ny räkning överföres

2 108 430 914
2 108 430 914

Företagets resultat och ställning i övrigt framgår av efterföljande resultat- och balansräkning med noter.

Resultaträkning

Tkr

| | Not | 2024-01-01 -2024-12-31 | 2023-01-01 -2023-12-31 |
|--|-----|---------------------------|---------------------------|
| Rörelsens intäkter | | | |
| Nettoomsättning | | 10 355 | 1 909 |
| | | 10 355 | 1 909 |
| Rörelsens kostnader | | | |
| Övriga externa kostnader | 2 | -10 580 | -2 228 |
| | | -10 580 | -2 228 |
| Rörelseresultat | | -225 | -319 |
| Resultat från finansiella poster | | | |
| Övriga ränteintäkter och liknande resultatposter | 3 | 206 411 | 88 513 |
| Räntekostnader och liknande resultatposter | 4 | -187 506 | -70 903 |
| | | 18 905 | 17 610 |
| Resultat efter finansiella poster | | 18 680 | 17 291 |
| Bokslutsdispositioner | | -1 487 | 2 900 |
| Resultat före skatt | | 17 193 | 20 191 |
| Skatt på årets resultat | | 0 | -17 |
| Årets resultat | | 17 193 | 20 174 |

ank=20250627;2025070105641

Balansräkning

Tkr

Not

2024-12-31

2023-12-31

TILLGÅNGAR

Anläggningstillgångar

Finansiella anläggningstillgångar

Andelar i koncernföretag

5, 6

1 969 783

1 969 783

Fordringar hos koncernföretag

7

1 851 580

1 879 173

Summa finansiella anläggningstillgångar

3 821 363

3 848 956

Summa anläggningstillgångar

3 821 363

3 848 956

Omsättningstillgångar

Kortfristiga fordringar

Fordringar hos koncernföretag

44 755

64 660

Övriga fordringar

1

1

Förutbetalda kostnader och upplupna intäkter

878

0

Summa kortfristiga fordringar

45 634

64 661

Kassa och bank

Kassa och bank

3 864

75 520

Summa kassa och bank

3 864

75 520

Summa omsättningstillgångar

49 498

140 181

SUMMA TILLGÅNGAR

3 870 861

3 989 137

Balansräkning

Tkr

Not

2024-12-31

2023-12-31

EGET KAPITAL OCH SKULDER

Eget kapital

8

Bundet eget kapital

Aktiekapital

3 622

3 622

3 622

3 622

Fritt eget kapital

Fri överkursfond

2 099 452

2 099 452

Balanserad vinst eller förlust

-8 214

16 612

Årets resultat

17 193

20 174

2 108 431

2 136 238

Summa eget kapital

2 112 053

2 139 860

Långfristiga skulder

9

Skulder till koncernföretag

1 712 464

1 712 464

Summa långfristiga skulder

1 712 464

1 712 464

Kortfristiga skulder

Skulder till koncernföretag

46 279

48 498

Aktuella skatteskulder

17

17

Övriga skulder

0

82 972

Upplupna kostnader och förutbetalda intäkter

48

5 326

Summa kortfristiga skulder

46 344

136 813

SUMMA EGET KAPITAL OCH SKULDER

3 870 861

3 989 137

Noter

Tkr

Not 1 Redovisnings- och värderingsprinciper

Allmänna upplysningar

Årsredovisningen är upprättad i enlighet med årsredovisningslagen och BFNAR 2012:1 Årsredovisning och koncernredovisning (K3).

Redovisningsprinciperna är oförändrade jämfört med föregående år.

Intäktsredovisning

Intäkter har tagits upp till verkligt värde av vad som erhållits eller kommer att erhållas och redovisas i den omfattning det är sannolikt att de ekonomiska fördelarna kommer att tillgodogöras bolaget och intäkterna kan beräknas på ett tillförlitligt sätt.

Anläggningstillgångar

Immateriella och materiella anläggningstillgångar redovisas till anskaffningsvärde minskat med ackumulerade avskrivningar enligt plan och eventuella nedskrivningar.

Avskrivning sker linjärt över den förväntade nyttjandeperioden med hänsyn till väsentligt restvärde. Följande avskrivningsprocent tillämpas:

Finansiella instrument

Finansiella instrument värderas utifrån anskaffningsvärdet. Instrumentet redovisas i balansräkningen när bolaget blir part i instrumentets avtalsmässiga villkor. Finansiella tillgångar tas bort från balansräkningen när rätten att erhålla kassaflöden från instrumentet har löpt ut eller överförs och bolaget har överfört i stort sett alla risker och förmåner som är förknippade med äganderätten. Finansiella skulder tas bort från balansräkningen när förpliktelserna har reglerats eller på annat sätt upphört.

Kundfordringar/kortfristiga fordringar

Kundfordringar och kortfristiga fordringar redovisas som omsättningstillgångar till det belopp som förväntas bli inbetalt efter avdrag för individuellt bedömda osäkra fordringar.

Inkomstskatter

Total skatt utgörs av aktuell skatt och uppskjuten skatt. Skatter redovisas i resultaträkningen, utom då underliggande transaktion redovisas direkt mot eget kapital varvid tillhörande skatteeffekter redovisas i eget kapital.

Aktuell skatt

Aktuell skatt avser inkomstskatt för innevarande räkenskapsår samt den del av tidigare räkenskapsårs inkomstskatt som ännu inte redovisats. Aktuell skatt beräknas utifrån den skattesats som gäller per balansdagen.

Uppskjuten skatt

Uppskjuten skatt är inkomstskatt som avser framtida räkenskapsår till följd av tidigare händelser. Redovisning sker enligt balansräkningsmetoden. Enligt denna metod redovisas uppskjutna skatteskulder och uppskjutna skattefordringar på temporära skillnader som uppstår mellan bokförda respektive skattemässiga värden för tillgångar och skulder samt för övriga skattemässiga avdrag eller underskott.

Uppskjutna skattefordringar nettoredovisas mot uppskjutna skatteskulder endast om de kan betalas med ett nettobelopp. Uppskjuten skatt beräknas utifrån gällande skattesats på balansdagen. Effekter av förändringar i gällande skattesatser resultatförs i den period förändringen lagstadsats. Uppskjuten skattefordran redovisas som finansiell anläggningstillgång och uppskjuten skatteskuld som avsättning.

Uppskjuten skattefordran avseende underskottsavdrag eller andra framtida skattemässiga avdrag redovisas i den omfattning det är sannolikt att avdragen kan avräknas mot framtida skattemässiga överskott.

På grund av sambandet mellan redovisning och beskattning särredovisas inte den uppskjutna skatteskulden som är hänförlig till obeskattade reserver.

Aktierelaterade ersättningar

Före Foxway Holding ABs förvärv av den tidigare Foxway koncernen fanns teckningsoptioner avsedda att tilldelas anställda vederlagsfritt. I samband med förvärvet makulerades teckningsoptionerna i Foxway Group AB. Samtidigt avtalades att rättigheterna att erhålla aktier i Foxway Group AB flyttades till Ytinrete CIP PoolingCo AB.

Nyckeltalsdefinitioner

Nettoomsättning

Rörelsens huvudintäkter, fakturerade kostnader, sidointäkter samt intäktskorrigeringar.

Resultat efter finansiella poster

Resultat efter finansiella intäkter och kostnader men före bokslutsdispositioner och skatter.

Balansomslutning

Företagets samlade tillgångar.

Soliditet (%)

Justerat eget kapital (eget kapital och obeskattade reserver med avdrag för uppskjuten skatt) i procent av balansomslutning.

EBITDA

Resultat före räntor, skatter, avskrivningar och nedskrivningar.

Not 2 Arvode till revisorer

Med revisionsuppdrag avses granskning av årsredovisningen och bokföringen samt styrelsens och verkställande direktörens förvaltning, övriga arbetsuppgifter som det ankommer på bolagets revisor att utföra samt rådgivning eller annat biträde som föranleds av iakttagelser vid sådan granskning eller genomförandet av sådana övriga arbetsuppgifter.

| | 2024 | 2023 |
|------------------|-----------|------------|
| MOORE | | |
| Revisionsuppdrag | 25 | 140 |
| Skatterådgivning | 0 | 2 |
| Övriga tjänster | 0 | 5 |
| | 25 | 147 |

Not 3 Övriga ränteintäkter och liknande resultatposter

| | 2024 | 2023 |
|-----------------------------------|----------------|---------------|
| Ränteintäkter från koncernföretag | 204 439 | 87 909 |
| Övriga ränteintäkter | 260 | 603 |
| Kursdifferenser | 1 712 | 0 |
| | 206 411 | 88 512 |

Not 4 Räntekostnader och liknande resultatposter

| | 2024 | 2023 |
|------------------------------------|----------------|---------------|
| Räntekostnader till koncernföretag | 186 435 | 45 845 |
| Övriga räntekostnader | 1 072 | 25 027 |
| Kursdifferenser | 0 | 31 |
| | 187 507 | 70 903 |

Not 5 Andelar i koncernföretag

| | 2024-12-31 | 2023-12-31 |
|---|-------------------|-------------------|
| Ingående anskaffningsvärden | 1 969 783 | 1 634 416 |
| Lämnade aktieägartillskott | 0 | 336 341 |
| Aktierelaterade ersättningar | 0 | -974 |
| Utgående ackumulerade anskaffningsvärden | 1 969 783 | 1 969 783 |
| Utgående redovisat värde | 1 969 783 | 1 969 783 |

Not 6 Specifikation andelar i koncernföretag

| Namn | Kapital- andel | Antal andelar | Bokfört värde | | |
|-------------|---------------------------|--------------------------|--------------------------|-----------------|--|
| Foxway AB | 100 | 1 127 146 | 1 969 783 | | |
| | | | 1 969 783 | | |
| | Org.nr | Säte | Eget kapital | Resultat | |
| Foxway AB | 556470-0309 | Växjö | 833 575 | -456 848 | |

Not 7 Fordringar hos koncernföretag

| | 2024-12-31 | 2023-12-31 |
|---|-------------------|-------------------|
| Ingående anskaffningsvärden | 1 879 173 | 342 343 |
| Nya lån och kapitaliserad ränta | 2 407 | 1 536 830 |
| Avgående fordringar | -30 000 | 0 |
| Utgående ackumulerade anskaffningsvärden | 1 851 580 | 1 879 173 |
| Utgående redovisat värde | 1 851 580 | 1 879 173 |

Not 8 Antal aktier och kvotvärde

Antal aktier vid årets ingång uppgår till 181 082 019.
Antal aktier vid årets utgång uppgår till 181 082 019.

| Ovanstående aktier fördelar sig enligt följande | Antal aktier | Kvotvärde |
|--|---------------------|------------------|
| Stamaktier | 181 082 019 | 0,02 |
| | 181 082 019 | |

Not 9 Långfristiga skulder

| | 2024-12-31 | 2023-12-31 |
|-----------------------------|-------------------|-------------------|
| Amortering inom 2 till 5 år | 0 | 0 |
| Amortering efter 5 år | 1 712 | 1 712 |
| | 1 712 | 1 712 |

Not 10 Uppgifter om moderföretag

Bolaget är helägt dotterbolag till Foxway Holding AB (publ), org.nr. 559366-8758, med säte i Stockholm.

Bolaget är moderbolag, men med stöd av ÅRL 7 kap 2 § upprättas inte någon koncernredovisning. Övergripande koncernredovisning upprättas av: Foxway Holding AB (publ), org.nr. 559366-8758, med säte i Stockholm.

Den dag som framgår av min elektroniska underskrift

Patrick Höijer
Verkställande direktör

Joakim Andreasson
Styrelseledamot

Min revisionsberättelse har lämnats den dag som framgår av min elektroniska underskrift

Ulf Lindesson
Auktoriserad revisor

Detta är ett elektroniskt undertecknat dokument

Elektroniskt undertecknat dokument

Underskrifterna i detta dokument uppfyller kraven för Avancerad Elektronisk Underskrift enligt definitionen i eIDAS (EU:s förordning 910/2014).

Äktheten kan kontrolleras i alla tjänster som kan validera underskrifter som godkänts av Myndigheten för digital förvaltning (DIGG). Använd till exempel valideringstjänsten [Signport](#). För validering med Adobe Acrobat Reader, [läs mer här](#).

Notera, om dokumentet skrivs ut på papper följer de elektroniska underskrifterna inte med och kan därför inte valideras.

Följande personer har genom sin elektroniska underskrift godkänt innehållet i detta dokument samt försäkrat att angivna uppgifter är korrekta.

Underskrift 1

Namn: Patrik Höjer
Identifieringsmetod: BankId
Datum och tid: 2025-04-22 09:43:23 GMT+02:00
Transaktions-ID: 151c8d48072c42ab8a4ce52030c7a0d2

Underskrift 2

Namn: Joakim Andreasson
Identifieringsmetod: BankId
Datum och tid: 2025-04-22 23:07:20 GMT+02:00
Transaktions-ID: b73656f083fa4bb189837520627942dc

Underskrift 3

Namn: Ulf Lindesson
Identifieringsmetod: BankId
Datum och tid: 2025-04-23 09:49:51 GMT+02:00
Transaktions-ID: 0b4a131fad9444b79230af87e849defd

Kopia överensstämmer med
original

Mh A / Rebecka Andersson
2025-06-23
070 539 34 56

REVISIONSBERÄTTELSE

Till bolagsstämman i Foxway Group AB
Org.nr. 559185-5688

Rapport om årsredovisningen

Uttalanden

Jag har utfört en revision av årsredovisningen för Foxway Group AB för år 2024.

Enligt min uppfattning har årsredovisningen upprättats i enlighet med årsredovisningslagen och ger en i alla väsentliga avseenden rättvisande bild av Foxway Group ABs finansiella ställning per den 31 december 2024 och av dess finansiella resultat för året enligt årsredovisningslagen. Förvaltningsberättelsen är förenlig med årsredovisningens övriga delar.

Jag tillstyrker därför att bolagsstämman fastställer resultaträkningen och balansräkningen.

Grund för uttalanden

Jag har utfört revisionen enligt International Standards on Auditing (ISA) och god revisionssed i Sverige. Mitt ansvar enligt dessa standarder beskrivs närmare i avsnittet "Revisorns ansvar". Jag är oberoende i förhållande till Foxway Group AB enligt god revisorssed i Sverige och har i övrigt fullgjort mitt yrkesetiska ansvar enligt dessa krav.

Jag anser att de revisionsbevis jag har inhämtat är tillräckliga och ändamålsenliga som grund för mina uttalanden.

Styrelsens och verkställande direktörens ansvar

Det är styrelsen och verkställande direktören som har ansvaret för att årsredovisningen upprättas och att den ger en rättvisande bild enligt årsredovisningslagen. Styrelsen och verkställande direktören ansvarar även för den interna kontroll som de bedömer är nödvändig för att upprätta en årsredovisning som inte innehåller några väsentliga felaktigheter, vare sig dessa beror på oegentligheter eller misstag.

Vid upprättandet av årsredovisningen ansvarar styrelsen och verkställande direktören för bedömningen av bolagets förmåga att fortsätta verksamheten. De upplyser, när så är tillämpligt, om förhållanden som kan påverka förmågan att fortsätta verksamheten och att använda antagandet om fortsatt drift. Antagandet om fortsatt drift tillämpas dock inte om styrelsen och verkställande direktören avser att likvidera bolaget, upphöra med verksamheten eller inte har något realistiskt alternativ till att göra något av detta.

Revisorns ansvar

Mina mål är att uppnå en rimlig grad av säkerhet om huruvida årsredovisningen som helhet inte innehåller några väsentliga felaktigheter, vare sig dessa beror på oegentligheter eller misstag, och att lämna en revisionsberättelse som innehåller mina uttalanden. Rimlig säkerhet är en hög grad av säkerhet, men är ingen garanti för att en revision som utförs enligt ISA och god revisionssed i Sverige alltid kommer att upptäcka en väsentlig felaktighet om en sådan finns. Felaktigheter kan uppstå på grund av oegentligheter eller misstag och anses vara väsentliga om de enskilt eller tillsammans rimligen kan förväntas påverka de ekonomiska beslut som användare fattar med grund i årsredovisningen.

Som del av en revision enligt ISA använder jag professionellt omdöme och har en professionellt skeptisk inställning under hela revisionen. Dessutom:

- identifierar och bedömer jag riskerna för väsentliga felaktigheter i årsredovisningen, vare sig dessa beror på oegentligheter eller misstag, utformar och utför granskningsåtgärder bland annat utifrån dessa risker och inhämtar revisionsbevis som är tillräckliga och ändamålsenliga för att utgöra en grund för mina uttalanden. Risken för att inte upptäcka en väsentlig felaktighet till följd av oegentligheter är högre än för en väsentlig felaktighet som beror på misstag, eftersom oegentligheter kan innefatta agerande i maskopi, förfalskning, avsiktliga utelämnanden, felaktig information eller åsidosättande av intern kontroll.

- skaffar jag mig en förståelse av den del av bolagets interna kontroll som har betydelse för min revision för att utforma granskningsåtgärder som är lämpliga med hänsyn till omständigheterna, men inte för att uttala mig om effektiviteten i den interna kontrollen.

- utvärderar jag lämpligheten i de redovisningsprinciper som används och rimligheten i styrelsens och verkställande direktörens uppskattningar i redovisningen och tillhörande upplysningar.

- drar jag en slutsats om lämpligheten i att styrelsen och verkställande direktören använder antagandet om fortsatt drift vid upprättandet av årsredovisningen. Jag drar också en slutsats, med grund i de inhämtade revisionsbevisen, om huruvida det finns någon väsentlig osäkerhetsfaktor som avser sådana händelser eller förhållanden som kan leda till betydande tvivel om bolagets förmåga att fortsätta verksamheten. Om jag drar slutsatsen att det finns en väsentlig osäkerhetsfaktor, måste jag i revisionsberättelsen fästa uppmärksamheten på upplysningarna i årsredovisningen om den väsentliga osäkerhetsfaktorn eller, om sådana upplysningar är otillräckliga, modifiera uttalandet om årsredovisningen. Mina slutsatser baseras på de revisionsbevis som inhämtas fram till datumet för revisionsberättelsen. Dock kan framtida händelser eller förhållanden göra att ett bolag inte längre kan fortsätta verksamheten.

- utvärderar jag den övergripande presentationen, strukturen och innehållet i årsredovisningen, däribland upplysningarna, och om årsredovisningen återger de underliggande transaktionerna och händelserna på ett sätt som ger en rättvisande bild.

Jag måste informera styrelsen om bland annat revisionens planerade omfattning och inriktning samt tidpunkten för den. Jag måste också informera om betydelsefulla iakttagelser under revisionen, däribland de eventuella betydande brister i den interna kontrollen som jag identifierat.

Rapport om andra krav enligt lagar och andra författningar

Uttalanden

Utöver min revision av årsredovisningen har jag även utfört en revision av styrelsens och verkställande direktörens förvaltning för Foxway Group AB för år 2024 samt av förslaget till dispositioner beträffande bolagets vinst eller förlust.

Jag tillstyrker att bolagsstämman disponerar vinsten enligt förslaget i förvaltningsberättelsen och beviljar styrelsens ledamot och verkställande direktören ansvarsfrihet för räkenskapsåret.

Grund för uttalanden

Jag har utfört revisionen enligt god revisionssed i Sverige. Mitt ansvar enligt denna beskrivs närmare i avsnittet "Revisorns ansvar". Jag är oberoende i förhållande till Foxway Group AB enligt god revisorssed i Sverige och har i övrigt fullgjort mitt yrkesetiska ansvar enligt dessa krav.

Jag anser att de revisionsbevis jag har inhämtat är tillräckliga och ändamålsenliga som grund för mina uttalanden.

Styrelsens och verkställande direktörens ansvar

Det är styrelsen som har ansvaret för förslaget till dispositioner beträffande bolagets vinst eller förlust. Vid förslag till utdelning innefattar detta bland annat en bedömning av om utdelningen är försvarlig med hänsyn till de krav som bolagets verksamhetsart, omfattning och risker ställer på storleken av bolagets egna kapital, konsolideringsbehov, likviditet och ställning i övrigt.

Styrelsen ansvarar för bolagets organisation och förvaltningen av bolagets angelägenheter. Detta innefattar bland annat att fortlöpande bedöma bolagets ekonomiska situation och att tillse att bolagets organisation är utformad så att bokföringen, medelsförvaltningen och bolagets ekonomiska angelägenheter i övrigt kontrolleras på ett betryggande sätt. Verkställande direktören ska sköta den löpande förvaltningen enligt styrelsens riktlinjer och anvisningar och bland annat vidta de åtgärder som är nödvändiga för att bolagets bokföring ska fullgöras i överensstämmelse med lag och för att medelsförvaltningen ska skötas på ett betryggande sätt.

Revisorns ansvar

Mitt mål beträffande revisionen av förvaltningen, och därmed mitt uttalande om ansvarsfrihet, är att inhämta revisionsbevis för att med en rimlig grad av säkerhet kunna bedöma om någon styrelseledamot eller verkställande direktören i något väsentligt avseende:

- företagit någon åtgärd eller gjort sig skyldig till någon försummelse som kan föranleda ersättningsskyldighet mot bolaget, eller
- på något annat sätt handlat i strid med aktiebolagslagen, årsredovisningslagen eller bolagsordningen.

Mitt mål beträffande revisionen av förslaget till dispositioner av bolagets vinst eller förlust, och därmed mitt uttalande om detta, är att med rimlig grad av säkerhet bedöma om förslaget är förenligt med aktiebolagslagen.

Rimlig säkerhet är en hög grad av säkerhet, men ingen garanti för att en revision som utförs enligt god revisionssed i Sverige alltid kommer att upptäcka åtgärder eller försummelser som kan föranleda ersättningsskyldighet mot bolaget, eller att ett förslag till dispositioner av bolagets vinst eller förlust inte är förenligt med aktiebolagslagen.

Som en del av en revision enligt god revisionssed i Sverige använder jag professionellt omdöme och har en professionellt skeptisk inställning under hela revisionen. Granskningen av förvaltningen och förslaget till dispositioner av bolagets vinst eller förlust grundar sig främst på revisionen av räkenskaperna. Vilka tillkommande granskningsåtgärder som utförs baseras på min professionella bedömning med utgångspunkt i risk och väsentlighet. Det innebär att jag fokuserar granskningen på sådana åtgärder, områden och förhållanden som är väsentliga för verksamheten och där avsteg och överträdelser skulle ha särskild betydelse för bolagets situation. Jag går igenom och prövar fattade beslut, beslutsunderlag, vidtagna åtgärder och andra förhållanden som är relevanta för mitt uttalande om ansvarsfrihet. Som underlag för mitt uttalande om styrelsens förslag till dispositioner beträffande bolagets vinst eller förlust har jag granskat om förslaget är förenligt med aktiebolagslagen.

Göteborg den dag som framgår av min elektroniska underskrift

Ulf Lindesson

Auktoriserad revisor

Detta är ett elektroniskt undertecknat dokument

Elektroniskt undertecknat dokument enligt eIDAS

Underskrifterna i detta dokument uppfyller kraven för Avancerad Elektronisk Underskrift enligt definitionen i eIDAS (EU:s förordning 910/2014).

Äktheten kan kontrolleras i alla tjänster som kan validera underskrifter som godkänts av Myndigheten för digital förvaltning (DIGG). Använd till exempel valideringstjänsten [Signport](#). För validering med Adobe Acrobat Reader, [läs mer här](#).

Notera, om dokumentet skrivs ut på papper följer de elektroniska underskrifterna inte med och kan därför inte valideras.

Följande personer har genom sin elektroniska underskrift godkänt innehållet i detta dokument samt försäkrat att angivna uppgifter är korrekta.

Underskrift 1

Namn: Ulf Lindesson
Identifieringsmetod: BankId
Datum och tid: 2025-04-23 09:51:07 GMT+02:00
Transaktions-ID: 123f8521ebc54749881bcd7b1cc4524f


Kopia överensstämmer med original

Rebecka A

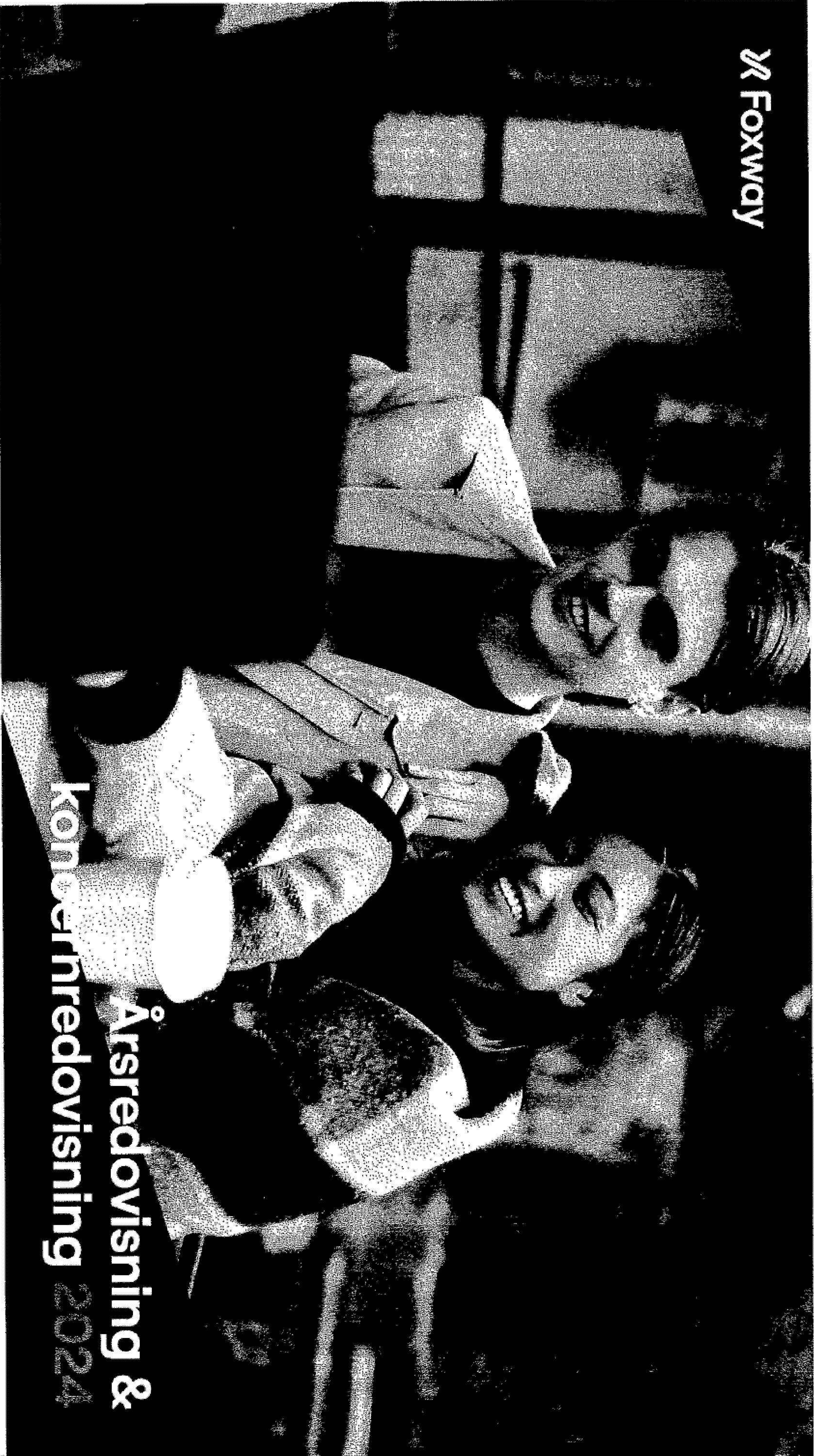
Rebecka Andersson

2025-06-23

070 539 34 56



Foxway



Årsredovisning &
konsernredovisning 2024

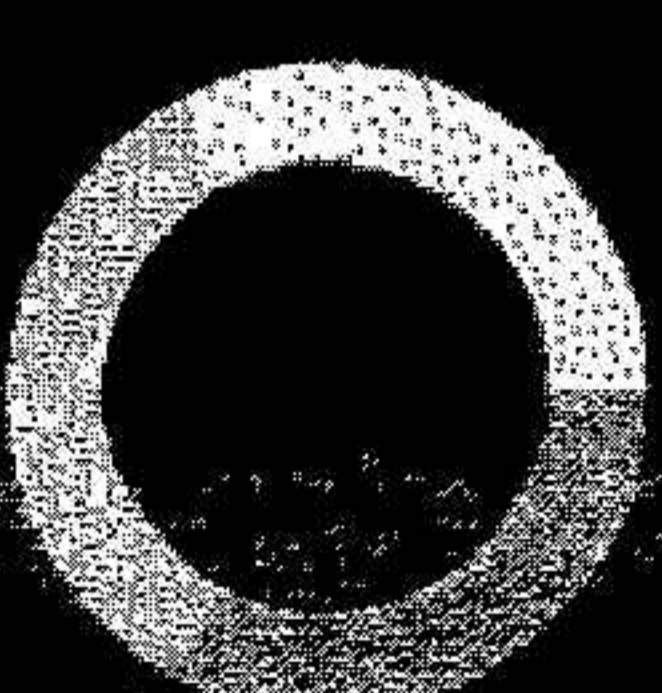
Om Foxway

Foxway är ett av Europas ledande tech-företag. Vi erbjuder cirkulära tjänster till företag, offentlig sektor och återförsäljare av konsumentelektronik. Vårt huvudkontor ligger i Stockholm och vi har en kundbas utspridd över hela Europa.

I en värld där teknik är en stor del av vår vardag, blir vikten av ett konsument, använta och återvunna teknik utöppna en äggsinn. Vår affärsmodell säkerställer hållbarhet i alla led - från inköp av hållbar teknik, till reparation och återvinning av hårdvaran. Vårt fokus ligger i huvudsak på mobilteltelefoner och datorer, men vi har även annan tech-utrustning i vårt sortiment samt tjänster som stöttar och förstärker upplevelsen av hårdvaran.

Med visionen att vara den ledande företaget som möjliggör cirkulär teknik sätter vi på att fortsätta att vara och vara det självklara valet för våra kunder och partners. Detta genom att på ett transparent sätt visa på vad som är det allra mest hållbara valet samt vad både vi och övriga branschen behöver förbättra för att förnya oss och industrin i rikt hållbar riktning.

Nettomsättning 2024 7 804,6 MSEK



| MSEK | 2024-01-01 2024-12-31 | 2023-10-01 2023-12-31 | Juni - Dec 2023 IFRS Proforma |
|---|--------------------------|--------------------------|----------------------------------|
| Nettomsättning | 7 804,6 | 1 950,7 | 7 355,4 |
| Operational nettomsättning* | 8 919,2 | 2 051,0 | 7 553,8 |
| Justerad EBITDA* | 800,1 | 17,7 | 680,8 |
| Justerad EBITDA marginal %* | 6,8% | 0,9% | 9,1% |
| Justerad operational EBITDA* | 303,4 | 89,5 | 351,0 |
| Justerad operational EBITDA marginal %* | 3,9% | 4,4% | 4,8% |
| Reviderat resultat (EBIT) | 815 | 473 | 421,9 |
| EBIT marginal % | 0,9% | 2,4% | 1,7% |

* För definitioner av nyckeltal, se tilläggsbilaga nyckeltal och definitioner på sidan 50-54.

Den nya Foxway koncernen tillgavs den 5 oktober 2023 då Foxway blev ett portföljbolag till Nordic Capital X1 Koncernens första verksamhetsår 2023 omfattade endast perioden 5 oktober - 31 december 2023.
IFRS-parformer för halvår 2023 inkluderar den tidigare kontrollerade Foxway Group koncernen beräknad på informationen i Financial Reporting Standards (IFRS) och presenteras i sammanlagt enlighet.

Kommentar från vår VD

Vi banar väg för ledarskap inom cirkularitet

2024 var ett transformativt år för Foxway och början på ett nytt spännande kapitel. Under året fortsatte vi att öka den operativa effektiviteten, förbättrade vår marknadsställning och satte en tydlig riktning för vår tillväxtresa fram till 2028. Vårt fokus framåt ligger på att genomföra den beslutade strategin, med målet att ytterligare förstärka vår ställning som ledare inom "circular tech". Vår ambition är att erbjuda våra partners och kunder de mest fördelaktiga och kostnadseffektiva tjänsterna för att hantera mobiltelefoner, datorer och annan elektronik.

Under 2025 kommer Foxway även att fortsätta gå i tåten och arbeta för ökad transparens och ärlighet om vad som är greenwashing och vad som är äkta hållbarhet i den pågående omställningen av tech-branschen.

Resiliens och potential på en utmanande marknad

Trots utmaningar på marknaden så strängde vi blicken för 2024 med en nettoomsättning som ökade med 6,1 procent till 7 804,6 MSEK. Organisk tillväxt uppgick till 5,6 procent. Trots pressen uppnådde vi en justerad EBITDA på 686,1 MSEK, motsvarande en justerad EBITDA-marginal på 8,8 procent. Den justerade operationella EBITDA-marginalen landade på 3,6 procent, främst beror på en låg marginal för affärsområdet Recommenra Mobile under årets första fyra månader, en svagare marknad för överlager från Recommenra Computer and Enterprise samt att affärsområdet Circular Workplace Solutions påverkades av uppskjutna IT-investeringar från vissa kunder.

Affärsområdet Recommenra Mobile redovisade en nettoomsättning på 2 988,6 MSEK (2 417,9), en ökning med 23,6 procent jämfört med 2023. Justerad EBITDA steg till 267,8 MSEK (230,3), drivet av stark marknadsefterfrågan och ökad effektivitet inom automation och kostnadskontroll. Bruttomarginalen påverkades av låga priser under årets första fyra månader, men förbättrades övervägigt under årets sista sex månader med stark lönsamhetstillväxt i både Q3 och Q4. Dock har inköp fortsatt varit en utmaning, särskilt under högsäsonger som Black Friday och julhandeln. För att hantera detta har vi intensifierat våra insatser för att diversifiera våra inköpkontrakt och stärka vår kapacitet inom reparation och renovering.

Affärsområdet Recommenra Computers & Enterprise (C&E) redovisade en nettoomsättning på 2 427,9 MSEK (2 415,2), medan justerad EBITDA sjönk till 133,6 MSEK (166,3). Bråsten på överlager och stigande priser har påverkat lönsamheten, men vi ser positiv utveckling för vårt varumärke Teqsys och ökad efterfrågan på premium-renoverade enheter. Vi har också investerat i att utöka vår kapacitet för att hantera större volymer av begagnad företagsutrustning, samtidigt som vi utvecklar nya samarbeten med globala teknikleverantörer för att säkerställa en stabil tillgång på produkter.

Affärsområdet Circular Workforce Solutions (CWS) redovisade en nettoomsättning på 2 526,5 MSEK, en marginal ökning med 0,17 procent från 2 522,3 under föregående år. Justerad EBITDA steg till 413,2 MSEK (358,2), men justerad operationell EBITDA sjönk till 86,8 MSEK (89,8) på grund av uppskjutna IT-investeringar hos vissa företagskunder. Vi har dock redan lanserat flera initiativ och partnerskap för att vända utvecklingen under 2025 och ser med tillförsikt att vi kommer att lyckas väl med det.

Strategiska initiativ och hållbarhetsledarskap

Under 2024 inleder vi flera viktiga satsningar för att stärka vårt erbjudande och vår hållbara profil. Bland annat inledde vi ett strategiskt partnerskap med Talo2 för att erbjuda cirkulära arbetsplatsförläningar genom "Device as a Service", vilket gör det möjligt för företaget att skifta från traditionella IT-inköp till mer flexibla och hållbara lösningar. Samarbetet är ett viktigt steg i vår ambition att öka återkommande intäkter och driva övergången till en mer hållbar IT-konsumtion. Vi ser en ökande efterfrågan på dessa tjänster, särskilt bland stora organisationer som prioriterar hållbarhet och kostnadseffektivitet i sina IT-strategier.

Vilanserade även en ny hållbarhetswebbplats för att stärka transparensen och ledarskapet inom cirkularitet, samt tilldelades pris i Dell Partner Awards för framstående kundförsäljning. Dessutom utökade vi vår närvaro på branschledande event som Technorama Zero och Websummit, där vi deltog i paneler om greenwashing och den cirkulära ekonomin.

Hållbarhet har varit en central del av vår strategi under året. Vi har vidareutvecklat vårt arbete med att minska elektronikerfall genom att förlänga livscykeln på teknikutrust och öka återvinningen. Genom vår varumärkte Teqcycle har vi fortsatt att expandera vårt utbud av premium-reparerade enheter, vilket ger företags och konsumenter hållbara alternativ till nyinköp. Vi har även introducerat en rad utbildningsinitiativ genom Foxway Learning Academy för att sprida kunskap om cirkularitet och hållbara IT-lösningar. Vår strategi framåt för "äktet hållbarhet" är ett resultat av det gemensamma arbetet som leds av Chief Sustainability Officer Koi-Piin Kriss och Chief Impact Officer Stefan Nilsson. Visionen har nu antagits i sin helhet av styrelsen och ligger till grund för Foxways framtida inriktning.

Personalförändringar

En viktig förändring som skett under året är förstärkningen av ledningsgruppen. Jag tillträdde som ny VD i augusti och under andra halvet året accelererade även Peter Strömberg som ny Chief Digital Officer (CDO), med ansvar för att accelerera vår digitala transformation och förbättra kundupplevelser. Tidigare under året har bolagets framgångsrika rekryterat Anders Wallin som Chief Financial Officer (CFO) samt Eleonor Ohlander som Chief People & Culture Officer (CPCO).

På grund av det rådande makroekonomiska läget under 2024 var vi samtidigt tvungna att göra en omfattande granskning av vår kostnadsstruktur. Det resulterade i att vi totalt sett minskade personalstyrkan med över 100 heltidsanställda samt flyttade till bättre och mer kostnadseffektiva kontor för att säkerställa långsiktig lönsamhet och skalbarhet. Dessa ibland tuffa men nödvändiga beslut gör att vi står starkare och bättre rustade framåt mot svängningar på marknaden.

2024 års rapport

Vi gör in i 2025 med ett fortsatt fokus på organisk tillväxt och strategiska förvärv. Särskilt ser vi fram emot den positiva effekt som lanseringen av Samsung Galaxy S25 nu i första kvartalet och andra produktlanseringar från bland andra Apple längre fram. Vi ser också på bytesmarknaden för mobiltelefoner. Samtidigt fortsätter vi att expandera våra inköpskanaler och utöka vår geografiska räckvidd.

Vår långsiktiga vision är att omdefiniera tech-branschen genom cirkularitet och transparens. Vi strävar efter att förlänga livscykeln för enheter, främja en användnings-baserad konsumtionsmodell och minska den digitala öfänklheten. Foxway står redo att möta framtidens utmaningar med en tydlig strategi, ett engagerat team och en stark hållbarhetsagenda.

Jag vill tacka alla våra kunder, partners och medarbetare för ett engagemang och stöd under året. Tillsammans bygger vi en mer hållbar framtid för IT-branschen.

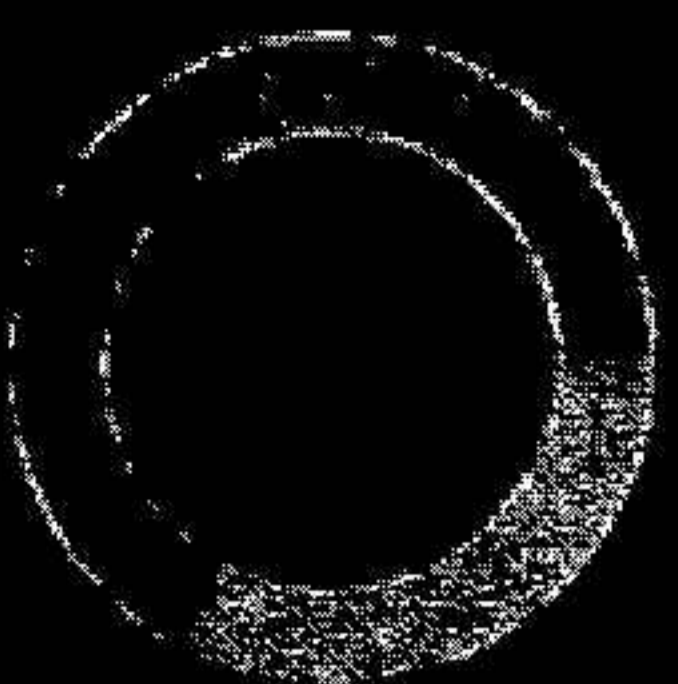
Patrick Höjer VD och Koncernchef



Business areas

CWS (Circular Workspace Solutions)

Erbjuder "Device-as-a-Service"-lösningar och relaterade tjänstgöringar för arbetsplatsen (tex datorer, skrivare), Fokuserar på stora och medelstora företag samt kunder inom offentlig sektor i Norden.



32%
av nettoomsättning
2024


CWS

| MSEK | 2024-01-01 2024-12-31 | | 2023-10-05 2023-12-31 | | Jan - dec 2023 IFRS Proforma |
|---|--------------------------|--------------------------|--------------------------|--------------------------|------------------------------------|
| | 2024-01-01 2024-12-31 | 2023-10-05 2023-12-31 | 2023-10-05 2023-12-31 | 2023-10-05 2023-12-31 | |
| Nettoomsättning | 2 526,5 | 598,0 | 2 522,3 | 2 522,3 | |
| Operational nettoomsättning* | 3 077 | 681,0 | 2 939,7 | 2 939,7 | |
| Justerad EBITDA* | 413,2 | 92,3 | 358,2 | 358,2 | |
| Justerad EBITDA marginal %* | 16,4% | 16,5% | 14,2% | 14,2% | |
| Justerad operational EBITDA* | 86,8 | 21,8 | 83,8 | 83,8 | |
| Justerad operational EBITDA marginal %* | 2,9% | 3,2% | 3,1% | 3,1% | |

*För definitioner av nyckeltal, se alternativa nyckeltal och definitioner på sidan 53-54

Recommerce Mobile

Erbjuder inbyteslösningar och återvinning för smartphoner och relaterade produkter, med fokus på mobiloperatörer, återförsäljare och andra partners. Produkterna köps in, renoveras och säljs vidare till B2B-kunder eller genom samarbete med marknadsplatser.



38%
av nettoomsättning
2024

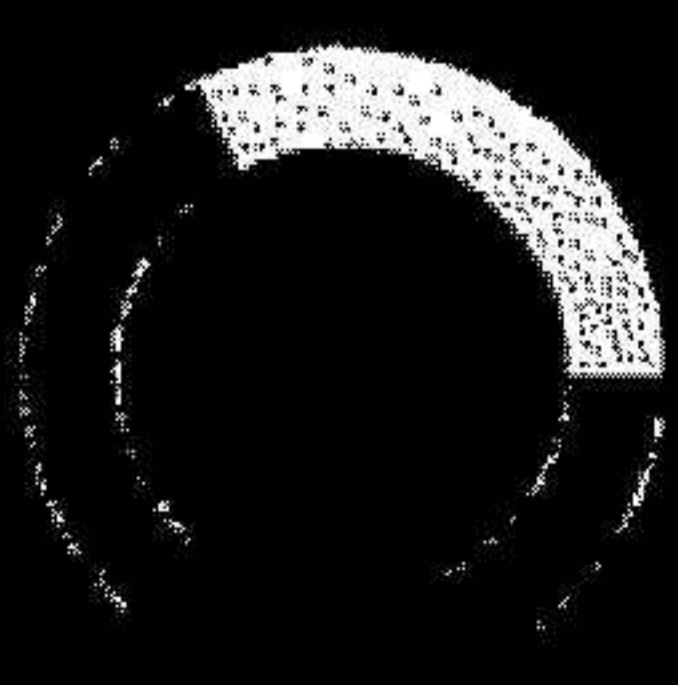
Recommerce Mobile

| MSEK | 2024-01-01 2024-12-31 | | 2023-10-05 2023-12-31 | | Jan - dec 2023 IFRS Proforma |
|---|--------------------------|--------------------------|--------------------------|--------------------------|------------------------------------|
| | 2024-01-01 2024-12-31 | 2023-10-05 2023-12-31 | 2023-10-05 2023-12-31 | 2023-10-05 2023-12-31 | |
| Nettoomsättning | 2 988,6 | 728,9 | 2 417,9 | 2 417,9 | |
| Operational nettoomsättning* | 3 011,6 | 734,2 | 2 498,9 | 2 498,9 | |
| Justerad EBITDA* | 257,8 | 64,1 | 230,3 | 230,3 | |
| Justerad EBITDA marginal %* | 8,0% | 8,8% | 9,5% | 9,5% | |
| Justerad operational EBITDA* | 228,4 | 56,2 | 206,8 | 206,8 | |
| Justerad operational EBITDA marginal %* | 7,5% | 7,7% | 8,3% | 8,3% | |

*För definitioner av nyckeltal, se alternativa nyckeltal och definitioner på sidan 53-54

Recommerce C&E

Fokuserar på datorer, företagsutrustning och andra relaterade produkter som vi får in via olika partners (tex OEM-tillverkare, finansbolag, datacenter). Härutöver både återvinnande enheter och nya återköpsprodukter.



30%
av nettoomsättning
2024

Recommerce C&E

| MSEK | 2024-01-01 2024-12-31 | | 2023-10-05 2023-12-31 | | Jan - dec 2023 IFRS Proforma |
|---|--------------------------|--------------------------|--------------------------|--------------------------|------------------------------------|
| | 2024-01-01 2024-12-31 | 2023-10-05 2023-12-31 | 2023-10-05 2023-12-31 | 2023-10-05 2023-12-31 | |
| Nettoomsättning | 2 427,9 | 635,9 | 2 415,2 | 2 415,2 | |
| Operational nettoomsättning* | 2 427,9 | 635,9 | 2 415,2 | 2 415,2 | |
| Justerad EBITDA* | 133,6 | 45,5 | 166,3 | 166,3 | |
| Justerad EBITDA marginal %* | 5,5% | 7,2% | 6,9% | 6,9% | |
| Justerad operational EBITDA* | 116,7 | 41,5 | 150,5 | 150,5 | |
| Justerad operational EBITDA marginal %* | 4,8% | 6,5% | 6,2% | 6,2% | |

*För definitioner av nyckeltal, se alternativa nyckeltal och definitioner på sidan 53-54

Vår mission:

Vi möjliggör hållbar tech för alla

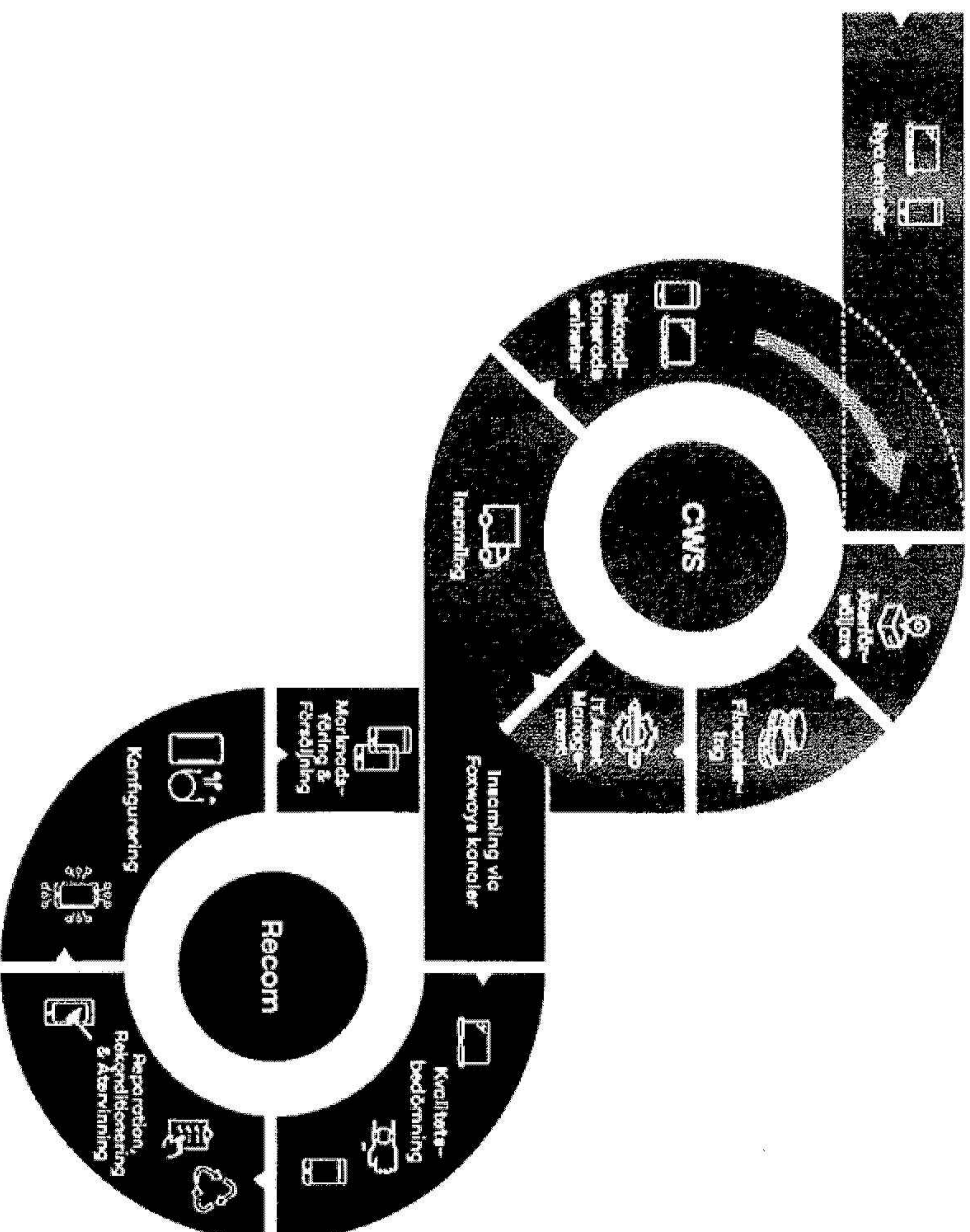
Vi har en unik affärsmodell som utmanar status
quo och driver branschen mot ökad hållbarhet

Foxway särskiljer sig genom ett heltäckande cirkulärt erbjudande som omfattar hela livscykeln för tech-utrustning. Vi erbjuder ett brett sortiment av både datorer och mobiler från olika varumärken, modeller och kvalitetsklasser – vilket gör det möjligt för oss att möta de varierande behoven hos våra kundgrupper.

Vårt erbjudande inkluderar både nya och renoverade enheter, vilket skapar flexibilitet i inköpsprocessen samtidigt som det främjar hållbara val. Som en ledande aktör inom hållbarhet ger vi våra kunder och partners värdefull rådgivning, tillsammans med löstliggande rapportering som stödjer deras miljö- och idrottsmål.

Tack vare att tech-produkter ofta passerar våra reparationscenter flera gånger under sin livscykel, samlar vi in omfattande data som ger oss unika insikter i varje enhets resa. Med hjälp av AI-baserade verktyg kan vi även förutspå återstående livslängd och framtida värde, vilket inte bara hjälper våra kunder att fatta mer hållbara beslut – utan även möjliggör smidiga och lönsamma finansiska lösningar för återförsäljare, bankier och andra parter inom delningssektorn.

På Foxway är vi också stolta över att nästan hälften av våra medarbetare arbetar med att reparera, uppgradera och skapa nytt värde i tech-enheter, så att de kan användas en andra eller till och med tredje gång. När enheterna slutligen når slutet av sin livslängd, tar vi ansvar för en säker och hållbar återvinning. Genom urban gruvdrift återvinner vi delar och komponenter, och ser till att restarande material hanteras på ett miljömässigt ansvarfullt sätt. Det gör oss till en unik aktör i den cirkulära tech-branschen – med en hållbarhetsstrategi som inte bara kompletterar utan drivit utmanar en traditionellt linjär konsumtionsmodell.



FÖR Förvaltnings- berättelse

Introduktion | Förvaltningsberättelse | Koncernen | Moderbolaget | Övrigt

Styrelsen och verkställande direktören för Foxwoy Holding AB (publ), organisationsnummer 559366-8758, lämnar härmed årsredovisning och koncernredovisning för räkenskapsåret 2024-01-01 – 2024-12-31.

Översikt över verksamheten

Foxwoy är ett av Europas ledande företag inom cirkulära tech-tjänster och riktar sitt erbjudande till företag, offentlig sektor och återförljare av konsumentelektronik. Foxwoy består av cirka 20 helägda dotterbolag i Europa, Asien och USA.

Foxwoys cirkulära affärsmodell erbjuder många möjligheter för våra partners och kunder. Vi möjliggör cirkulära tjänster som Device as a Service (DoaaS), inhyreslösningar, refurbishment och återförädlning. Foxwoys erbjudanden bygger på cirkulär hantering av tekniska enheter och säkerställer hållbara tekniska samt att förlänga enheternas livscykel genom reparation och återförädlning. När enheterna har nått slutet av sin livscykel skickar vi tillbaka Foxwoy hållbar återvinning genom att extrahera delar och komponenter (urban gravitiff) och senare säkerställa att avfallsmaterial återvinns för materialåtervinning på ett miljövänligt och ansvarfullt sätt. Detta genom att samarbeta med ledande återvinningsexperten i branschen.

Foxwoys affärsmodell hjälper företag att maximera sin digitalisering samtidigt som de minimerar sitt koldioxidavtryck. Vi guidar våra partners och kunder i deras omställning till att konsumera teknik på ett mer hållbart sätt genom att erbjuda cirkulära lösningar framför traditionell linjär konsumtion.

Foxwoy är verksam inom tre affärsområden: CWS (Circular Workpace Solutions), Recommerce Mobile och Recommerce C&E (Computers and Enterprise equipment). Dessa tre områden samverkar med stöd från centrala koncernfunktioner.

CWS (Circular Workpace Solutions) tillhandahåller lösningar inom "Device as a Service" (DoaaS) och därtill rekterade tjänster för kontorsutrustning, såsom datorer, skrivare, audio/video och andra rekterade produkter. Den del av verksamheten fokuserar främst på globala och lokala, stora och medelstora företag samt offentlig sektor. CWS har kontor i Sverige, Norge och Finland.

Recommerce Mobile erbjuder inhyreslösningar och tjänster för återställning av smartphoner och andra rekterade produkter, med fokus på mobillaparater, återförädlning och andra partners. Produkterna köps in, renoveras och återförljas till B2B-kunder eller genom samarbete med marknadsplatser. Recommerce Mobile fokuserar främst på den europeiska marknaden.

Recommerce C&E (Computers and Enterprise Equipment) fokuserar på datorer, företagsutrustning och därtill rekterade produkter. Den del av verksamheten hämtar produkter från olika partners, såsom OEM-tillverkare (tillverkare av originalutrustning), finansieringsföretag, dotterbolag och återförädlare. Recommerce C&E hanterar både återvända enheter och nya överlägsenheter. Recommerce C&E drivs huvudsakligen från Danmark och Storbritannien och fokuserar på såväl den nordiska som den europeiska marknaden.

Den nya Foxwoy koncernen bildades den 5 oktober 2023 då Foxwoy blev ett portföljbolag till Nordic Capital XI. Koncernens första räkenskapsår 2023 omfattade endast perioden 5 oktober – 31 december 2023.

Flёрndrivverakt

| M&EK Foxwoy Koncernen | 2024-01-01 | 2023-10-06 |
|---|------------|------------|
| | 2024-12-31 | 2023-12-31 |
| Nettoomsättnin | 7 804,6 | 1 960,7 |
| Operational nettoomsättnin* | 8 318,2 | 2 051,0 |
| Justerad EBITDA* | 686,1 | 171,7 |
| Justerad EBITDA marginal (%)* | 8,6% | 8,8% |
| Justerad operational EBITDA* | 303,4 | 89,5 |
| Justerad operational EBITDA marginal %* | 3,6% | 4,4% |
| Resultatresultat (EBIT) | 80,5 | 47,3 |
| EBIT marginal % | 0,9% | 2,4% |
| Resultat före skatt | -289,8 | -531 |
| Balansresultat | 8 357,9 | 8 554,5 |
| Sollditet (%) | 45,5% | 48,0% |
| Operativt kapital | 292,1 | 43,5 |
| Modellantl antallida | 1 242 | 1 318 |

*Definitioner av nyckeltal, se Definitioner och alternativa nyckeltal på sida 53-54.

Årets viktigaste händelser under året

- Årbranschen CWS (Circular Workpace Solution) introducerade premium-reparerade datorer och mobiler till Device as a Service (DaaS) erbjudandet. Detta kommer att förändra hanteringen av IT-utrustning på ett mer hållbart sätt samtidigt som hög kvalitet och prestanda upprätthålls.
- Foxways CFO Erik Källmån lämnade sin tjänst i slutet av februari 2024. Chef för Group Controlling Gustav Zorer utsetts till interim CFO från och med den 1 februari 2024.
- Vid Foxway Holding Abs årsstämma den 17 maj 2024 fastställdes resultatredovisningen och bokslutskontrollen samt koncernresultatredovisningen och koncernbokslutskontrollen. Beatrice Bandel och Max Cantor valdes till nya styrelseledamöter och ersatta Andreas Näsrik och Jens Åbergung. Joakim Andersson utsågs till ny styrelseordförande.
- Anders Wallin tillträdde den 2 juni 2024 som ny Finansiärchef (CFO).
- Eleonor Öhlander tillträdde som Chief People & Culture Officer den 5 juni 2024.
- Foxway Holding Abs (publ) seniore säkerställda obligationer om 200 miljoner euro, med rörlig ränta och förfall 2028, noterades för handel på företagsobligationsbörsetjänsten vid Nasdaq Stockholm den 4 juli 2024.
- Foxway tilldelades det prestigefyllda Lenora 360 Circle Outtalande Climate Action Award för 2024. Detta erkännande placeras Foxway i framkanten av hållbarhetsarbetet inom tekniskindustri, vilket utgör en betydande milstolpe.
- Foxways styrelse tillkännagav den 14 juli 2024 att Patrick Högljer utsätts till ny VD. Bytet av ledarskap är en del av en övergång för att bättre förbereda företaget för nästa kapitel av tillväxt. Patrick Högljer efterträddes Martin Backman, Foxways medgrundare, som förbär aktieägare.
- F9 och Foxway ingick ett strategiskt partnerskap för att utöka hållbar tekniskdistribution, genom att kombinera F9:s robusta distributionsnätverk i Finland och Baltikum, med Foxways expertis inom cirkulär teknik. Partnerskapet fokuserar på Foxways premium produkt-områden; Teqcycle, för att erbjuda en heltäckande lösning som möter den ökande efterfrågan på hållbara IT-produkter inom B2B-sektorn.
- Introduktion och utvärdering genomförd för ny storkund; Bayern kommun.

- Två större investeringar i automation i vår produktionslina i Toru, dvs. en automatiserad logistikering och en ny automatiserad testlina för mobiltelefoner för att skapa skalbarhet i produktion och möjliggöra ytterligare tillväxt de kommande åren.

- Foxway och Teke2 inledde ett strategiskt samarbete för att möta de ökade cirkulära IT-behovet från företag.
- Foxway lanserade en ny hållbarhetswebbplats för att öka insyn och driva tankeledarskap inom cirkularitet.
- Foxway tilldelades pris för utmärkt kundförförståelse i Dell Partner Awards.
- Foxway flyttade till nya kontor i Malmö, Göteborg och Stockholm, öppnades för samarbete, säkerhet och kostnadseffektivitet.
- Foxway höll ett huvudartförande på Techseren Zero i Stockholm den 23 oktober om "greenwashing" inom den cirkulära ekonomin.
- Foxway deltog i fyra olika hållbarhetsseminarier på Websummit i Lissabon, Portugal, den 13 november.
- Foxway välkomnade Peter Strömberg som ny IT-direktör med start i december.

ÖMSÄTTNING OCH RESULTAT

Nettoomsättningen för perioden uppgick till 7 804,6 MSEK, en ökning med 6,1 procent jämfört med föregående år. Den organiska tillväxten var 5,6 procent, främst på grund av ett starkt år för Recommerce Mobile (23,6 procent).

Justerad EBITDA uppgick till 696,1 MSEK vilket motsvarar en justerad EBITDA-marginal på 8,9 procent, en liten minskning med 0,2 procentenheter jämfört med föregående år. Justerad EBITDA påverkades negativt av lägre bruttomarginal för iPhones från Recommerce Mobile för de första fyra månaderna av året p.g.a. lägre prisutvärdering för nya iPhones från september 2023 som påverkade anordningsmarknaden även under 2024. Marginalen förbättrades dock väsentligt under året och årsomsättningen levererade stark lönsamhetstillväxt både under det tredje och fjärde kvartalet. Vidare, så var marknaden för försäljning av "överligger", dvs. när

tillverkare av IT-utrustning tillverkar mer än efterfrågan, varit svog under hela året, samtidigt som CWS tillväxt brannade in i skenet av året till följd av ett förstag och den publika sidan skjutit på investerings- och IT-utrustning på marknaden överlag. Genomfört kostnadsminskningsprogram har minskat vår kostnadsbas och drygt 100 anställda har lämnat företaget under året.

Rörelseresultatet (EBIT) uppgick till 60,5 MSEK motsvarande en EBIT-marginal på 0,8 procent. Engångsposter som påverkat rörelseresultatet under perioden uppgick till -99,2 MSEK, varav förvärvskostnader uppgick till -24,7 MSEK, främst hänförligt till transaktionskostnader för anbrutna förvärvsklassificeringar i ett tidigt skede. Övriga engångsposter består bland annat av framtagna förvärvsklassificeringar i ett tidigt skede. Övriga engångsposter inriktad mot konsumenter (Doozi), anpassning av redovisningsprinciper till IFRS för Recommerce Mobile, vilken på grund av sena leveranser till följd av omlokalisering av serviceverksamheten inom CWS samt andra omorganisatoriska kostnader. En reduktion av inlösningspriset för förvärvet av Foxway Group redovisas under övriga intäkter och ingår också i engångsposter med en positiv effekt om 32,6 MSEK.

Justerad operationell EBITDA uppgick till 303,4 MSEK, motsvarande en justerad operationell EBITDA-marginal på 3,6 procent. För mer information, se avslutning av efterredovisning i Justerad operationell EBITDA på sidan 53.

Koncernens finansnetto uppgick till -360,3 MSEK. Nettoeffekten av valutakursdifferenser uppgick till -2,3 MSEK och rörelseresultatet var -310,2 MSEK. Ordinarie vändförändringar av derivat ingår med -46,0 MSEK, vilket inte var betydligt i det redovisade resultatet i bokslutskommunikation 2024.

Periodens resultat före skatt uppgick till -299,8 MSEK och resultatet efter skatt till -286,7 MSEK.

OPERATIONELL VERKSAMHET

Koncernens nettoaktuell uppgick till 2 815,8 MSEK, jämfört med 2 397,7 MSEK den 31 december 2023. Den efterredovisade nettoaktuelen (exklusive leasingaktiver för IFRS 16 och såle and leaseback) uppgick vid periodens utgång till 1 809,8 MSEK, jämfört med 1 602,2 MSEK den 31 december 2023. För mer information om beräkning av efterredovisad nettoaktuell se sidan 53. Likvida medel uppgick vid periodens slut till 509,6 MSEK, jämfört med 722,1 MSEK den 31 december 2023.

Tillgänglig likviditet uppgår till 1 008,2 MSEK, med hänsyn tagen till outnyttjad revolverande kreditfacilitet om 504,6 MSEK.

Koncernens totala egna kapital uppgick vid periodens utgång till 3 805,3 MSEK med en soliditet om 45,5 procent.

INVESTERINGAR OCH FINANSIERINGAR

Det operativa kassaflödet för helåret uppgick till 292,1 MSEK, varav kassaflödeeffekten av förändringar i rörelsekapitalet uppgick till 137,8 MSEK. Den positiva förändringen av rörelsekapitalet kommer främst från minskade loger.

Totalt kassaflöde från investeringsverksamheten för perioden januari till december uppgick till -617,6 MSEK, varav immateriella tillgångar -571 MSEK och materiella tillgångar relaterade till såle and leaseback -516,4 MSEK samt övriga materiella tillgångar -74,9 MSEK. En reglering av köpskillingen avseende förvärvet av Foxway Group har påverkat kassaflödet positivt med 30,4 MSEK.

I översyningen för 2023 har inköpt IT-hårdvara, som ingår i såle and leaseback-avtal, kvittats mot försäljning av samma hårdvara till finansieringspartnern. Efter som hårdvaran inte anses vara såld till finanslärer enligt IFRS 15, utan redovisas som en motpart till äggarinnehållning i koncernens balansräkning, ska inköpet av hårdvaran betraktas som investeringar av materiella äggarinnehållning. Försäljningen av hårdvaran till finansieringspartners klassificeras inte som inkomst enligt IFRS 15 utan behandlas som en finansieringstransaktion. Inköpterna från finansieringspartners bör därför klassificeras som en ökning av upplåning. Omkassering har gjorts av dessa poster i kassaflödet för förvärande år, vilket har påverkat kassaflödet från investeringsverksamheten med -86,9 MSEK och finansieringsverksamheten med 81,7 MSEK. Justeringar av rörelsekapitalet har inneburit en mindre förändring av kassaflödet från den löpande verksamheten med 5,2 MSEK.

Kassaflödet från finansieringsverksamheten för helåret uppgick till 90,0 MSEK, främst drivet av ökad upplåning om 580,8 MSEK och återbetalning av lån om -358,1 MSEK hänförligt till såle and leaseback-arrangemang.

MARKNAD OCH FÖRVALNING AV RISKER

B2B-marknaden står inför fortsatt press, vilket i första hand påverkar vårt efterfrågade; CWS. Trots det erbjuder Foxways diversifierade portfölj en strategisk addering mot en utmanande marknad. För affärsområdena Recommerca Mobile och Recommerca C&E förväntas konsolideringen av Samsung Galaxy S25 och andra produkt-konserningar från bland annat Apple ha positiva effekter på inbytasmarknaden under 2025.

Foxway har fortsatt fokusera på organisk tillväxt och strategiska förvärv. Det innebär en strävan efter att utöka inköp av begagnade enheter och den geografiska räckvidden samt genomföra utvecklad strategisk plan och den nya av identifierade tillväxtområdena.

Foxways långsiktiga vision är att omdefiniera tech-branschen genom cirkularitet och transparenz. Med en strövan efter att förklara livscykeln för enheter, främja en omvandlings-baserad konsumtionsmodell och minska den digitala öjämlikheten.

ANSLAGSÖPP

Medelantal anställda i koncernen för perioden januari till december var 1 242. Per den 31 december 2024 var antalet anställda 1 275 (1 380) inklusive konsulter.

RIKSKONTAKT OCH RISKHANTERING

Foxway är förberedd för flera operativa och finansiella risker, som kan påverka delar av eller hela dess verksamhet. Exponering för risk är en naturlig del av att driva ett företag och detta återspeglas i Foxways syn på riskhantering. Det syftar till att identifiera risker och förhindra att risker uppstår eller att begränsa eventuella skador till följd av dessa risker. Risker för verksamheten kan kategoriseras som marknads- och konkurrensrisker samt operativa, strategiska, hållbarhetsrelaterade och finansiella risker.

Med koncernens ramverk för riskhantering och intern kontroll strövar Foxway efter att systematiskt identifiera, bedöma och hantera risker i hela koncernen. Ansvar för riskhantering och intern kontroll vilar i första hand på verksamheten i sig, det vill säga på VD, chefer och medarbetare i de operativa enheterna och genom det arbete de utför i enlighet med de ruller, instruktioner och riktlinjer som gäller för var och en av dem. De väsentligaste riskerna är konjunkturers påverkan på efterfrågan, risker inom IT-Infrastruktur och även geopolitiska risker. Valutariktuaktioner och störningar på världens finansiella marknader utgör också betydande risker. Den osäkra makro- och geopolitiska miljön fortsätter, med bland annat krig i Ukraina och Gaza, vilket har lett till ökad osäkerhet kring risker och osäkerheter i allmänhet.

Foxway har en relativt diversifierad marknadsexponering i och med att verksamheten omfattar tre olika segment, CWS, Recommerce Mobile och Recommerce C&E.

CWS är en del av marknaden avseende elektronik till större företag och organisationer, med fokus på Norden. Marknaden har haft en historiskt stabilt tillväxt. Trots vara långa kundrelationer, integrerade lösningar med kunderna, långa avtalsperioder med offentliga kunder och ramavtal är CWS mindre känsligt för nedåtgående marknad. CWS påverkas av leverantörers prisstegringar samt förändring av leverera. CWS arbetar nära alla större leverantörer inom marknaden och har efterlevande certifieringar och med den marknadsandel som Foxway har kan Foxway förhandla fram bra lösningar.

Recommence Mobile är en del av marknaden för cirkulär elektronik med fokus på mobiltelefoner. Marknaden har de senaste åren växt kraftigt och Recommerce Mobile har tagit en stor marknadsandel inom Europa.

Recommence Mobile har långa relationer med samarbetspartnerna som har integrerade lösningar tillsammans med Foxway, vilket gör Recommerce Mobile mindre känsliga för förändringar inom de ekonomiska cyklerna. Vid väsentliga konjunkturer har efterfrågan på återbrukade mobiltelefoner ökat historiskt sett, samtidigt som marknaden väntas både i uppstigande och nedstigande konjunkturer under de senaste åren.

Recommence C&E är en del av marknaden för cirkulär elektronik av framförallt datorer och nätverksprodukter. Även denna marknad har växt kraftigt senaste åren. Långa relationer med samarbetspartnerna och etablerade aktörer gör att Recommerce förväntas utrustning blir mindre känslig för marknadsförändringar.

Koncernen är också exponerad för finansiella risker såsom likviditetsrisk, valutarisk, kreditrisk och ränterisk. Dessa risker beskrivs vidare i koncernens not 21 Finansiella instrument och finansiella risker.

BOLAGSSTYRNING

Foxways bolagsstyrning avser hur koncernen styrs och leds. En god bolagsstyrning är en viktig del i att säkerställa att bolaget sköts på ett hållbart och ansvarsfullt sätt i enlighet med tillämpliga lagar och regler samt att bolaget når uppsatta mål och strategier.

Bolaget följer aktiebologelagen, årsredovisningslagen samt Nasdaq Stockholms regelverk för emitenter av räntebärande finansiella instrument.

Foxway koncernens styrande organ är styrelsen i koncernens yttreasta moderbolag Foxway TopCo AB, styrelsen i Foxway Holding AB (publ) samt av styrelsen utsedd VD och koncernchef samt koncernens ledningsgrupp. Styrelsen i Foxway TopCo AB har även utsatt ett revisionsutskott samt en ersättningskommitté.

Ägarstruktur och antal aktier

Den 5 oktober 2023 blev Foxway Group bestående av ett 20-tal helägda dotterbolag och fonder) ett portföljbolag till Nordic Capital XI. Koncernens yttreasta moderbolag är Foxway TopCo AB, orgnr 558432-8410 med säte i Stockholm och som ägs av Nordic Capital XI (Injofond) och den norska nätkapitalfonden Norvestor IX LP (Injofond). Nordic Capital är en ledande private equity investerare med fokus på hölls- och sjukvård, teknologi och betalningslösningar. Finansiella tjänster samt även industrivaror och tjänster. Viktiga regleringar är Europar och globalt för investeringar inom hölls- och sjukvård och teknik och betalningar. Norvestor investerar framför allt i medelstora bolag inom Norden. Tidigare ägare och ledningen, styrelsen samt ett stort antal av koncernens anställda har ett insäkrat ägande i holding-strukturen med 11,49 procent.

Moderbolagets aktiekapital uppgår till 0,6 MSEK, fördelat på 2 884 597 053 aktier. Aktieinnehavet berättigar till röstrett vid bolagsstämmor med en röst per aktie.

Balagsordning

Tilläggande eller ändringar av styrelsen beslutas årligen på årsstämman, alternativt vid behov på en extra bolagsstämma. Besluten gäller för ändringar i bolagsordningen. Enligt bolagsordningen ska styrelsen bestå av 3-10 ledamöter med högst 5 suppleanter.

Under 2024 har bolagsstämman inte bemyndigat styrelsen att beakta om nyemissioner eller förvärv av egna aktier.

Intern kontroll och riskhantering

Ansvar för intern kontroll vilar i första hand på verksamheten i sig, det vill säga på VD, chefer och medarbetare i de operativa enheterna och genom det arbete de utför i enlighet med de ruller, instruktioner och riktlinjer som gäller för var och en av dem. Sammanfattningsvis kan man säga att processerna är informella men utvecklas successivt mot mer standardiserade processer inom vissa utvalda områden. Det innebär att processer finns på plats men att det generellt saknas dokumentation och uppföljning av dessa på ett strukturerat sätt. Koncernen har primärt fokuserat på att etablera och dokumentera styrdokument och policy's, nästa steg är att definiera ett standardiserat ramverk för de mest viktiga processerna och därigenom förbättra dokumentation och produktivitet kopplat till den finansiella rapporteringen. Den finansiella rapporteringen innehåller uppdaterade av delårsrapporter och årsredovisningar.

Målet för Foxway är att på sikt uppnå en övervakad nivå för sina interna kontroller genom att etablera ett internkontrollramverk som är integrerat i bolagets affärsprocesser. För att detta komma detta behövs person- och utbildnings och formella kontrollåtgärder. Detta ska resultera i att bolaget arbetar med att följa upp utförd och på ett strukturerat sätt implementerar förbättringar.

Internkontrollramverk

- Foxway har ett förståelse för att Europa är en viktig marknad och arbetar med HP bring premium reparerade datorer och ingick därmed i HP Certified Licensing Partner Program.
- Foxway Learning Academy lanserade en serie webinarier för att utbilda IT-branschen om cirkulärhet.
- Lansering av en ny digital plattform för vår DaaS lösning i syfte att förbättra kundupplevelsen.

Utbildning

Foxway Holding AB (publ) är moderbolag i Foxway koncernen. Foxway Holding AB (publ) erbjuder manager- och tjänster till koncernen och har en deltagning noterad för handel på företagsbörsgatornaslistan på Nasdaq Stockholm.

Moderbolagets rörelseresultat uppgick till -30,3 MSEK och resultat före skatt till -126,9 MSEK. Finansnettot var -156,5 MSEK och består av ett rörelseresultat på -70,3 MSEK, valutakursdifferenser om -83,0 MSEK, samt utdelning på 45,0 MSEK. Övriga värdeförändringar av derivat ingår med -45,0 MSEK, vilket inte var beaktat i det nedovisade resultatet i bokslutskommunikation 2024.

Moderbolagets nettoskuld uppgick till 479,3 MSEK, jämfört med SEK 248,1 MSEK den 31 december 2023. Totalt eget kapital var 4 115,4 MSEK. Moderbolagets likvida medel uppgick på bokslutsdagen till 72,3 MSEK.

Hållbarhetsrapporteringen

Foxway omfattas av reglerna för hållbarhetsrapportering och har upprättat en hållbarhetsrapport för Foxway Holding AB (publ) och dess dotterbolag för perioden 1 januari till 31 december 2024. I enlighet med årsredovisningslagen kap. 6, § 11 har Foxway valt att upprätta den lagstadgade hållbarhetsrapporten som en frän årsredovisningen avskild rapport. Hållbarhetsrapporten har länkats till Bolagsverket tillsammans med årsredovisningen. Den finns också tillgänglig på www.foxway.com - Investor information.

Hållbarhet är en viktig fråga för både Foxway och ägarna. Koncernens tjänster är hållbara i och med att Foxway kan förlänga produktens livscykel genom hållbara val, återtag reparation och återförädlning.

Förklaring till disposition

| | Till ämnesnamns förfoganda står: | |
|--|----------------------------------|---------------|
| Övertursfond | 566 529 089 | |
| Balanserat resultat | 3 605 898 652 | |
| Ärets förbruk | -117 382 087 | |
| Summan | 4 114 935 655 | |
| Styrelsen föreslår att i ny räkning överföra | | 4 114 935 655 |

Beaktande koncernen och moderbolagets resultat och ställning i övrigt hänvisas till efterföljande finansiella rapporter med tillhörande noter.

2025

Koncernens finansiella rapporter

Introduktion | Förvaltningsberättelse | Koncernen | Moderbolaget | Övrigt

Resultat och röreliser vid koncernnivå

Resultat och röreliser vid koncernnivå

| MSEK | Mått | 2024-01-01 | 2023-10-05 |
|---|------|------------|------------|
| | | 2024-12-31 | 2023-12-31 |
| Resultat | | | |
| Resultat efter skatt | | 7 804,6 | 1 960,7 |
| Nettoomsättning | 4,5 | 53,7 | 10,7 |
| Övriga röreliserelaterade kostnader | 7 | 7 858,3 | 1 971,8 |
| Räntelagens kostnader | | | |
| Handelsvaror | | -8 071,8 | -1 523,4 |
| Övriga externa kostnader | 6,8 | -872,9 | -83,2 |
| Personalkostnader | 9 | -828,8 | -211,4 |
| Av- och nedskrivningar av materiella och immateriella anläggningstillgångar | | -528,4 | -102,6 |
| Övriga röreliserelaterade kostnader | | 2,1 | -3,5 |
| Röreliseresultat | | 60,5 | 47,9 |
| Resultat från finansiella poster | | | |
| Finansiella intäkter | 10 | 16,6 | 6,0 |
| Finansiella kostnader* | 11 | -376,9 | -106,4 |
| Resultat före skatt | | -299,8 | -53,1 |
| Skatt på detta resultat | 12 | 39,1 | -16,9 |
| Årets resultat | | -260,7 | -69,9 |
| Årets resultat hänförligt till Moderbolagets delägare | | -260,7 | -69,9 |

*Oredovisad värdepappershandel avseende derivat om -46,0 MSEK och övrigt hänförligt uppskjuten skatt utgjorde till 3,5 MSEK var of beskattade / beskattade under 2024.

| MSEK | Mått | 2024-01-01 | 2023-10-05 |
|--|------|------------|------------|
| | | 2024-12-31 | 2023-12-31 |
| Årets resultat | | -260,7 | -69,9 |
| Poster som har omfattats eller kan omfattas till detta resultat | | | |
| Volymräddningskostnader vid omvärldning av utländska verksamheter | | 197,2 | -108,8 |
| Volymräddningskostnader på skattstrukturer och skattinvesteringar i utländska verksamheter | | -78,1 | 100,1 |
| Uppskjutna skatt på volymräddningskostnader på skattstrukturer och skattinvesteringar i utländska verksamheter | | 16,1 | -20,6 |
| Återbeträddade skattinvesteringar | | 1,9 | 1,3 |
| Poster som inte kan omfattas till detta resultat | | - | - |
| Årets totalresultat | | -130,2 | -157,9 |
| Årets resultat hänförligt till Moderbolagets delägare | | -130,2 | -157,9 |

1. FÖRVALTNINGENS FINANSSTÄLLNING

| MSEK | Not | 2024-12-31 | 2023-12-31 |
|---|-----|------------|------------|
| TILLGÅNGAR | | | |
| Anläggningstillgångar | | | |
| Immateriella anläggningstillgångar | 13 | 129,7 | 107,0 |
| Bekräftade utfästelser för utvecklingsarbeten | 13 | 131,3 | 222,1 |
| Koncessioner, patent, licenser, varumärken m.m. | 13 | 4 907,9 | 4 748,4 |
| Goodwill | | 5 788,9 | 5 077,5 |
| Materiella anläggningstillgångar | | | |
| Förbättringsutgifter på annons fastighet | 14 | 15,1 | 15,3 |
| Maskiner och andra materiella tillgångar | 14 | 309,1 | 626,7 |
| Inventarier, verktyg och inredningar | 14 | 19,0 | 10,3 |
| Hytforderskiftstillgångar | 15 | 292,8 | 227,5 |
| Finansiella anläggningstillgångar | | 1 085,0 | 879,8 |
| Andra långfristiga fordringar | 16 | 0,9 | 1,0 |
| Uppskjutna skattefordrar* | 12 | 73,2 | 34,6 |
| Summa anläggningstillgångar | | 8 338,0 | 5 892,9 |
| Ömsättningsstillgångar | | | |
| Varulager | 17 | 817,0 | 1 082,7 |
| Kortfristiga fordringar | | | |
| Kundfordringar | 21 | 572,9 | 558,0 |
| Aktuell skattefordran | | 13,0 | 11,9 |
| Övriga fordringar | | 72,1 | 52,6 |
| Förutbetalda kostnader och upplupna intäkter | 18 | 101,4 | 194,2 |
| | | 889,3 | 758,7 |
| Kassa och bank | 20 | 303,6 | 722,1 |
| Summa ömsättningsstillgångar | | 2 079,9 | 2 381,8 |
| Summa tillgångar | | 8 357,9 | 8 254,5 |

| MSEK | Not | 2024-12-31 | 2023-12-31 |
|--|--------|------------|------------|
| EGET KAPITAL OCH SKULDER | | | |
| Eget kapital | 19 | 0,6 | 0,6 |
| Aktiekapital | | 4 249,1 | 4 249,1 |
| Övrigt tillägnat kapital | | -444,5 | -314,2 |
| Annat eget kapital inklusive övriga resultat | | 3 805,5 | 3 835,5 |
| Summa eget kapital | | 3 805,5 | 3 835,5 |
| Långfristiga skulder | | | |
| Uppskjutna skatteskuld | 12 | 57,2 | 94,1 |
| Skuldförskott | 20, 21 | 2 229,1 | 2 181,5 |
| Skulder till kreditinstitut | 20, 21 | 437,6 | 335,2 |
| Långfristiga skulder | 6, 15 | 216,5 | 185,5 |
| Övriga skulder* | 21 | 46,1 | 0,3 |
| Summa långfristiga skulder | | 2 986,5 | 2 796,6 |
| Kortfristiga skulder | | | |
| Checkfordringsvärdit | 20, 21 | - | 0,6 |
| Skulder till kreditinstitut | 20, 21 | 392,1 | 270,2 |
| Leverantörsskulder | 21 | 549,7 | 641,9 |
| Långfristiga skulder | 6, 15 | 45,5 | 44,8 |
| Aktuell skatteskuld | 12 | 11,4 | 35,5 |
| Övriga skulder | | 99,6 | 246,6 |
| Uppskjutna kostnader och förutbetalda intäkter | 22 | 508,7 | 632,7 |
| Summa kortfristiga skulder | | 1 567,0 | 1 872,3 |
| Summa eget kapital och skulder | | 8 357,9 | 8 254,5 |

*Skuld avseende demot om 46,0 (-) MSEK och övrigt närstående uppskjuten skattefordran uppgående till 9,5 (-) MSEK var oförändrad i bokslutsårsmunkeln 2024.

KONCERNENS RESULT RÄKNING 2023-12-31

KONCERNENS RESULT RÄKNING 2024-01-01

Eget kapital identifierat till moderbolagets aktieägare

| MÅSIK | Aktiekapital | Övrigt tillägnat kapital | Övriga reserver | Annat eget kapital Inkluderande direkt resultat | Summa eget kapital |
|---|--------------|--------------------------|-----------------|---|--------------------|
| Ingående eget kapital 2023-10-05 * | 0,5 | - | - | -150,2 | -155,7 |
| Nyemission | 0,1 | 500,5 | - | - | 500,6 |
| Aktieägarbidrag | - | 3 682,6 | - | - | 3 682,6 |
| Årets resultat | - | - | - | -69,9 | -69,9 |
| Övrigt totalresultat | - | - | -88,1 | - | -88,1 |
| Belopp vid årets utgång 2023-12-31 | 0,6 | 4 249,1 | -88,1 | -220,1 | 3 805,5 |
| Ingående eget kapital 2024-01-01 | 0,6 | 4 249,1 | -88,1 | -220,1 | 3 805,5 |
| Årets resultat | - | - | - | -200,7 | -200,7 |
| Övrigt totalresultat | - | - | 136,5 | - | 136,5 |
| Belopp vid årets utgång 2024-12-31 | 0,6 | 4 249,1 | 48,4 | -420,8 | 3 805,3 |

*Ingående eget kapital/koncernen består av eget kapital hänförligt till moderbolaget Fortway/Holding AB (publ) samt transaktionskostnader relaterade till förvärfvet den 5 oktober 2023

| MÅSIK | 2024-01-01 2024-12-31 | 2023-10-05 2023-12-31 |
|--|--------------------------|--------------------------|
| Den löpande verksamheten | | |
| Rörelseresultat | 80,5 | 47,9 |
| Justeringsför poster som inte ingår i resultatet | 516,5 | 108,6 |
| Erhållen ränta m.m. | 15,6 | 7,9 |
| Erhågd ränta m.m. | -386,6 | -46,7 |
| Bekörd svkonstatut | -51,7 | -20,6 |
| Koncernbidrag från den löpande verksamheten förse förändringar av rörelsekapital | 164,2 | 90,9 |
| Koncernbidrag från förändringar av rörelsekapital | | |
| Minskning(+)/Ökning(-) av varulager/förväntade arbets | 312,5 | 11,4 |
| Minskning(+)/Ökning(-) av kundfordringar | 42,9 | 17,1 |
| Minskning(+)/Ökning(-) av fordringar | 28,1 | -7,8 |
| Minskning(+)/Ökning(-) av leverantörsskulder | -114,6 | -42,9 |
| Minskning(+)/Ökning(-) av kortfristiga skulder | -131,1 | -25,2 |
| Koncernbidrag från den löpande verksamheten | 292,1 | 49,5 |
| Investeringsverksamheten | | |
| Förvärfv av dotterföretag | 3 | 30,4 |
| Investeringar av immateriella tillgångar | 13 | -57,1 |
| Investeringar av materiella anläggningstillgångar | 14 | -591,3 |
| Förändring av materiella anläggningstillgångar | 14 | 0,2 |
| Förändring av finansiska tillgångar | 0,1 | - |
| Koncernbidrag från investeringsverksamheten | -67,8 | -3 589,1 |
| Finansieringsverksamheten | | |
| Nyemission och kapitalbidrag | 20,21 | 3 756,6 |
| Uppgiftsån | 20,21 | 2 347,2 |
| Återbetalning av lån | 20,21 | -1 813,5 |
| Förändring leasingkulder | 20,21 | -9,9 |
| Koncernbidrag från finansieringsverksamheten | 90,9 | 4 280,3 |
| Förändring av likvida medel | -285,6 | 794,7 |
| Likvida medel vid periodens början | 722,1 | 0,5 |
| Kundförtäring i likvida medel | 17,1 | -131 |
| Likvida medel vid årets slut | 803,9 | 722,1 |

Koncernens noter

Not 1: Redovisningsprinciper

Sammanfattning

Foxway Holding AB (publ), med organisationsnummer 558366-8758, är ett svensktregistrerat aktiebolag med säte i Stockholm. Adressen till huvudkontoret är: Evenemangsgatan 21, 169 21 Solna. Foxway Holding AB (publ) är noterat på företagsobligationslistan vid Nasdaq i Stockholm. Företagets huvudsakliga verksamhet och dess dotterföretag beskrivs i förvaltningsberättelsen i denna årsredovisning.

Koncernredovisningen för det verksamhetsår som slutade den 31 december 2024 har godkänts av styrelsen och kommer att föreläggas årsstämman den 16 maj 2025 för förstställande.

Då koncernen bildades den 5 oktober 2023 omfattar föregående räkenskapsår perioden från 5 oktober 2023 till 31 december 2023. IFRS har tillämpats från och med att koncernen bildades.

Koncernredovisningen för år 2024 består av moderbolaget Foxway Holding AB (publ) och dess dotterföretag, tillsammans benämnd koncernen. Foxway Holding AB (publ) är helägt dotterföretag till Foxway MidCo 2 AB med organisationsnummer 559432-8394 och säte i Stockholm, som i sin tur ägs till 98,85 procent av Foxway MidCo 1 AB med organisationsnummer 559432-8402 och säte i Stockholm. Restarande 1,15 procent ägs av minoritetsägare.

Koncernens yttersta svenska moderbolag är Foxway TopCo AB, med organisationsnummer 556432-8410, med säte i Stockholm. I årsbokslutet 2024-12-31 kommer detta moderbolag inte att upprätta koncernredovisning med hänsyn till kapital 7:1 ÅRL.

Indirekta ägare till Foxway TopCo AB är Nordic Capital XI (majoritet) samt den norska riskkapitalfonden Norvestor IX LP (minoritet). Nordic Capital är en ledande private equity investerare med fokus på hälso- och sjukvård, teknologi och betalningstjänster, finansiella tjänster samt även industrivaror och tjänster. Viktigaste

marknaderna är Europa och globalt för investeringar inom hälso- och sjukvård samt teknologi och betalningstjänster. Norvestor investerar framför allt i medelstora bolag inom Norden. Även tidigare ägare och ledningar, styrelsen samt ett stort antal av koncernens anställda har investerat i holdingsstrukturen.

Grund till upprättande

Koncernredovisningen har upprättats i enlighet med årsredovisningslagen, de av EU godkända International Financial Reporting Standards (IFRS®) samt tolkningar av International Financial Reporting Interpretations Committee (IFRIC) per den 31 december 2024. Koncernen tillämpar inte IAS 33 Resultat per aktie i enlighet med undantagsreglerna för icke noterade företag. Vidare tillämpar koncernen även Rådet för finansiell rapporteringens rekommendation RFR 1, Kompletterande redovisningsregler för koncerner, vilken specificerar de tillägg till IFRS-upplysningar som krävs enligt bestämmelserna i årsredovisningslagen.

I koncernredovisningen har värdering av poster skett till anskaffningsvärde, såvida ej annat anges. Koncernens rapporteringsvaluta är svenska kronor. Samtliga belopp är angivna i miljontals kronor, med en decimal, om ej annat anges. Redovisningsprinciper beskrivs även vidare i tillhörande not.

Nya redovisningsprinciper för 2025 och senare

Inga ändringar av befintliga standarder som träder i kraft 2025 eller senare bedöms få en väsentlig påverkan på koncernens finansiella rapporter.

Koncernredovisningen

Koncernredovisningen omfattar moderbolaget, Foxway Holding AB (publ), och de företag i vilka Foxway Holding AB (publ) direkt eller indirekt har ett bestämmande inflytande. Dotterföretag är alla företag (inklusive strukturerade företag) över vilka koncernen har bestämmande inflytande. Koncernen kontraherar ett företag när den exponeras för eller har rätt till rörlig avkastning från sitt innehav i företaget och har möjlighet att påverka avkastningen genom sitt inflytande i företaget.

Dotterföretag inkluderas i koncernredovisningen från och med den dag då det bestämmande inflytandet överförs till koncernen. De exkluderas ur koncernredovisningen från och med den dag då det bestämmande inflytandet upphör.

Eget kapital i koncernen omfattar eget kapital i moderbolaget och den del av eget kapital i dotterföretagen som tillkommit efter förvärvet. Alla inre transaktioner mellan koncernföretag samt koncernmekanikhandlen elimineras i koncernredovisningen.

Transaktioner och balansposter

Poster som ingår i de finansiella rapporterna för de olika enheterna i koncernen är ursprungligen redovisade i den valuta som används i den primära ekonomiska miljö där respektive enhet huvudsakligen bedriver sin verksamhet (funktionell valuta). I koncernredovisningen omräknas samtliga belopp till svenska kronor vilket är moderbolagets funktionella valuta och rapportvaluta.

Transaktioner och balansposter

Transaktioner i utländsk valuta redovisas i respektive enhet baserat på enhetens funktionella valuta enligt transaktionslagens valutakurs. Monetära tillgångar och skulder i utländsk valuta omräknas till balansdagens kurs och uppkomna kursdifferenser inkluderas i periodens resultat. Kursdifferenser på rörelsefordringar och rörelseskulder redovisas i rörelseresultatet, medan kursdifferenser på finansiella fordringar och skulder redovisas i finansresultat.

Omräkning av utländska dotterföretag

Vid upprättande av koncernredovisning omräknas utländska verksamhetens balansräkningar till svenska kronor med balansdagens valutakurs medan resultaträkningar omräknas till periodens genomsnittskurs. De omräkningsdifferenser som uppstår redovisas i totalresultatet samt mot omräkningsreserven i eget kapital.

Den ackumulerade omräkningsdifferensen omfattas och redovisas som en del av resultatresultatet i händelse att en utlandsverksamhet övfyrtas. Goodwill och justeringar till värdigt värde som är hänförliga till förvärv av verksamheter med annan funktionell valuta än svenska kronor behandlas som tillgångar och skulder i den förvärvade verksamhetens valuta och omräknas till balansdagens valutakurs.

Alternativa nyckeltal

I koncernredovisningen förekommer alternativa nyckeltal för uppföljning av koncernens verksamhet. Alternativa nyckeltal är nyckeltal som ej definierats enligt IFRS. För övervakning av de primära alternativa nyckeltalen samt definitioner, se sidorna 53-54.

Not 21 Väsentliga uppskattningar och bedömningar

Väsentliga uppskattningar för bedömning av skattekonsekvenser

Vid upprettandet av de finansiella rapporterna görs uppskattningar och bedömningar om framtiden som påverkar de i bokslutet redovisade belägen- och resultatposterna. Dessa bedömningar baseras på historiska erfarenheter och de olika antaganden som ledningen och styrelsen anser vara rimliga under rådande omständigheter. I de fall då det ej är möjligt att fastställa det redovisade värdet på tillgångar och skulder genom information från andra källor ligger sådana uppskattningar och bedömningar till grund för värderingen. Om andra bedömningar görs eller andra förutsättningar är aktuella kan faktiskt utfall skilja sig från dessa bedömningar. I följande avsnitt beskrivs de viktigaste bedömningar som företagsledningen har gjort vid tillämpningen av koncernens redovisningsprinciper och som har den mest betydande effekten på de redovisade beloppen i de finansiella rapporterna.

Väsentliga uppskattningar av goodwill och andra immateriella tillgångars värden

Nedskrivning av goodwill och övriga immateriella tillgångsringläggningar prövas noga vid varje handelsår eller ändrade omständigheter inbegripet på ett potentiellt nedskrivningsbehov av förvärvsgoodwill, till exempel på grund av ändrat affärsämne, förändrade omvärldsfaktorer eller beslut att avsluta eller lägga ner viss verksamhet. För att bestämma om värdet på goodwill minskat mäter den koncernregerande enhet till vilken goodwill hänförs värderna, vilket sker genom en diskontering av enhetens kassaflöden. Vid tillämpningen av denna metod förtjänar sig bolaget på ett antal faktorer inklusive uppdaterat resultat, affärsplaner, ekonomiska prognoser och marknadsdata.

Ägarförbehåll för koncernens

Per den 31 december 2024 har koncernen en ägarförbehållsklausel (rättighet och förpaktelse) avseende utställda värdepapper på finansierad IT-utrustning till diverse förädlingspartners och totalt 86,8 MSEK. Ägarförbehållsklauseln värderas som lag i förhållande till förväntat värde vid redovisningsstidpunkten, varför heller inga överdringar har gjorts för dessa rättigheter/skyldigheter.

Uppskattning av skatt och skattkonsekvenser

I samband med beräkning av uppskjutna skatt på temporära skillnader som uppkommer mellan skattmässiga och redovisade värden så förskjuter både bedömningar och antaganden. Dessa är framförallt förknippade med att fastställa det redovisade värdet samt dörför tillräckligt utrymme för skattmässiga underskotts-överdrag mot framtida vinster. Företagsledningen har utgått ifrån budget och en mer långsiktig strategisk plan för att göra en bedömning rörande det framtida nyttjandet av underskottsöverdrag, se vidare not 12.

Leasing

Bedömningar görs för att fastställa leasingperioden för vissa leasingavtal i de fall koncernen är leasingtagare och avtal är innehållsbara fördragsperioder. Bedömning görs huruvida det är säkert, enligt eller inte ett eventuellt optioner kommer utnyttjas. Dessa bedömningar påverkar redovisade värden för både leasingaktiva som nyttjanderättsliggning. En redovisning om detta återfinns i not 15.

Ägarförbehållsklausel för utvalda kundfördragspartier

Kundfördragspartier är kontraktliga till sin natur och som en konsekvens av detta är även riskbedömningshorisonten kort. Vid bedömning av framtida förväntade kreditförhållanden tas hänsyn till historik samt aktuella och förväntade förhållanden. Individuell bedömning genomförs med avseende på betalningsförmåga och kreditvärdighet. Koncernen har historiskt sett låga konstaterade kreditförhållanden. För vidare information, se not 21.

5.1 Rörelseförvärv

5.1.1 Förvärv av dotterbolag

Foxway tillkomper IFRS 3 Rörelseförvärv i samband med förvärv, vilket innebär att alla förvärv redovisas enligt förvärvsmetoden. Köpskillingen för rörelseförvärvet värderas till verkligt värde vid förvärvstidpunkten, vilket beräknas som summan av de verkliga värdena per förvärvstidpunkten för erhådda tillgångar, uppkörna eller övertagna skulder samt ersättnade eget kapitalandelar i utbyte mot kontroll över den förvärvade rörelsen.

Det övervärde som uppstår när anskaffningsvärdet överstiger det verkliga värdet på identifierbara tillgångar, netto, redovisas som goodwill. Om anskaffningskostnaden understiger verkligt värde för det förvärvade dotterbolagets nettotillgångar, redovisas merkostnaden direkt i resultatberäkningen.

Värderade tillgångsköpskillingar redovisas som en finansiall skuld till verkligt värde vid förvärvstidpunkten. Omvärdering av dessa tillgångsköpskillingar ska ske årligen och eventuell förändring ska redovisas i resultatberäkningen. Samtliga förvärvsrelaterade kostnader kostnadsförs i koncernen. I moderbolaget har däremot dessa transaktionskostnader i samband med rörelseförvärvet aktiverats tillsammans med köpskillingen.

De identifierbara förvärvade tillgångarna och övertagna skulderna redovisas till verkligt värde per förvärvstidpunkten med följande undantag:

- Skulder eller eget kapitalinstrument härföriga till det förvärvade företags aktierelaterade tilldelningar eller till utbytet av det förvärvade företags aktierelaterade tilldelningar mot förvärvarens aktierelaterade värdena vid förvärvstidpunkten i enlighet med IFRS 2 Aktierelaterade ersättningar.
- Leasingavtal där det förvärvade företaget är leasingtagare ska värderas till nuvärdet av återstående leasingavgifter som om det var ett nytt leasingavtal på förvärvsdagen.
- Nyttjanderättigheterna ska sedan värderas till samma belopp som leasingavtalet, men justeras för eventuella villkor som avviker från en marknadsmissig bedömning.

För varje rörelseförvärv värderas innetov utan bestämmade inflytande i det förvärvade företaget antingen till verkligt värde eller till värdet av den proportionella andelen av innetovet utan bestämmade inflytande av det förvärvade bolagets identifierbara nettotillgångar.

Avyttrade företag ingår i koncernens redovisning till och med tidpunkten för avyttringen.

5.1.2 Förvärv av dotterbolag

Inga rörelseförvärv eller avyttringar har skett under året.

I december skedde en övervakningsbeslut om reduktion av köpskillingen vid förvärvet av Foxway koncernen i oktober 2023 med 32,6 MSEK.

5.1.3 Förvärv av dotterbolag

Den 5 oktober 2023 blev Foxway Group (som består av ett 20-tal helägda dotterbolag och filialer) ett portföljbolag till Nordic Capital XL i samband med transaktionen för koncernen en nytt moderbolag, Foxway Holding AB (publ), vars yttersta svenska moderbolag är Foxway TopCo AB, org nr 559422-8410.

Analys av förvärv under perioden 5 oktober - 31 december 2023

| | 5 Okt - 31 Dec 2023 |
|--|---------------------|
| Anläggningstillgångar | 1 282,5 |
| Kundfordringar | 575,1 |
| Varulag och övriga kortfristiga fordringar | 1 322,2 |
| Likvida medel | 511,6 |
| Skulder till kreditinstitut | -2 242,1 |
| Leasingavtal | -244,9 |
| Leasingavtal | -858,6 |
| Övriga kortfristiga skulder | -158,2 |
| Övriga kortfristiga skulder | -707,9 |
| Förvärvade identifierbara nettotillgångar | -338,4 |
| Goodwill | 4 897,6 |
| Total köpskillning | 4 559,2 |
| Likvida medel i den förvärvade koncernen | -511,6 |
| Apportemission | -268,6 |
| Påverkan på koncernens likvida medel | 3 483,0 |

Segmentredovisning

Verksamhetssegment

med den interna rapportering som lämnas till den högsta verkställande beslutsgreppen, Foxway-koncernens verkställande direktör. Koncernen har identifierat tre huvudsakliga rörelsesegment som också är de tre övergripande affärsområdena:

- **CWS (Chrysler Workplace Solutions)** tillhandahåller lösningar inom "Device as a Service" (DaaS) och därtill relaterade tjänster för kontorstrustning, såsom datorer, skrivare, ljudlösningar och andra relaterade produkter. Denna del av verksamheten fokuserar främst på globala och lokala, stora och medelstora företag samt offentlig sektor. CWS har kontor i Sverige, Norge och Finland.
- **Recommerce Mobile** erbjuder inhyreslösningar och tjänster för återställning av smartphoner och andra relaterade produkter, med fokus på mobillösningar, återförsäljning och andra partner. Produkterna köps in, renoveras och återförs till B2B-kunder eller genom samarbete med marknadspartners. Recommerce Mobile fokuserar främst på den europeiska marknaden.
- **Recommerce C&E (Computer and Enterprise Equipment)** fokuserar på datorer, företagsutrustning och därtill relaterade produkter. Denna del av verksamheten hanterar produkter från olika partners, såsom OEM-tillverkare (tillverkare av originalutrustning), finansieringsföretag, datacenter och återförsäljare. Recommerce C&E hanterar både återvinnbara enheter och nya överförsäljningar. Recommerce C&E driver huvudsakligen från Danmark och Storbritannien och fokuserar på såväl den nordiska som den europeiska marknaden.

Rapportering per segment

| Marknadsdelning | CWS | | | | | | | | | | | | Recommerce Mobile | | | | | | Recommerce C&E | | | | | | Koncerngemensamma funktioner | | | | Koncernen totalt | | | | | |
|---|------------|------------|------------|------------|------------|------------|------------|------------|------------|------------|------------|------------|-------------------|------------|------------|------------|------------|------------|----------------|------------|------------|------------|------------|------------|------------------------------|------------|------------|------------|------------------|--|--|--|--|--|
| | IFRS | | | | IFRS | | | | IFRS | | | | IFRS | | | | IFRS | | | | IFRS | | | | IFRS | | | | | | | | | |
| | 2024-01-01 | 2023-01-01 | 2023-12-31 | 2022-12-31 | 2024-01-01 | 2023-01-01 | 2023-10-05 | 2023-12-31 | 2024-01-01 | 2023-01-01 | 2023-10-05 | 2023-12-31 | 2024-01-01 | 2023-01-01 | 2023-10-05 | 2023-12-31 | 2024-01-01 | 2023-01-01 | 2023-10-05 | 2023-12-31 | 2024-01-01 | 2023-01-01 | 2023-10-05 | 2023-12-31 | 2024-01-01 | 2023-01-01 | 2023-10-05 | 2023-12-31 | | | | | | |
| Marknadsdelning | 2 528,5 | 2 822,3 | 590,0 | 2 989,8 | 2 479,9 | 728,9 | 2 427,9 | 2 415,2 | 635,9 | -138,3 | - | 7 304,6 | 7 355,4 | 1 900,7 | | | | | | | | | | | | | | | | | | | | |
| Receivables (EBIT) | -85,0 | 79,4 | 10,7 | 184,4 | 158,2 | 48,2 | 119,5 | 137,2 | 37,5 | -152,3 | -347,0 | -49,1 | 80,5 | 121,9 | 47,3 | | | | | | | | | | | | | | | | | | | |
| Anskaffningar och nedskrivningar | 452,1 | 277,9 | 76,5 | 55,8 | 45,4 | 11,0 | 18,7 | 17,9 | 4,5 | - | 22,9 | 10,5 | 526,4 | 364,0 | 102,6 | | | | | | | | | | | | | | | | | | | |
| Förvärfvinkostnader och andra poster av engångskaraktär | 481 | 6,9 | 5,1 | 227 | 26,8 | 4,8 | 1,5 | 11,2 | 3,4 | 23,8 | 128,0 | 8,4 | 99,2 | 172,9 | 21,7 | | | | | | | | | | | | | | | | | | | |
| Justerad EBITDA | 413,2 | 369,2 | 92,3 | 287,8 | 230,3 | 84,1 | 333,8 | 199,3 | 45,5 | -128,5 | -89,1 | -30,2 | 838,1 | 858,8 | 171,7 | | | | | | | | | | | | | | | | | | | |
| Operativ nettoomsättning | 3 072,1 | 2 898,7 | 881,0 | 3 071,8 | 2 488,9 | 734,2 | 2 427,9 | 2 415,2 | 635,9 | -138,3 | - | 8 338,2 | 7 853,0 | 2 031,0 | | | | | | | | | | | | | | | | | | | | |
| Justerad operativ nettoomsättning | 86,8 | 89,8 | 21,8 | 228,4 | 204,8 | 58,2 | 118,7 | 180,5 | 41,5 | -128,5 | -89,1 | -30,2 | 303,4 | 331,0 | 88,5 | | | | | | | | | | | | | | | | | | | |

Verksamheterna inom respektive rörelsesegment har likartade ekonomiska egenskaper. Efter förändring med avseende på produkterna och tjänsternas karaktär, förädlingsprocess och kundkategorier. Prisetättning vid förädlning mellan segmenten sker på marknadsdrivna villkor och har administrerats i koncernens omräkning. Koncerngemensamma funktioner består huvudsakligen av kostnader för ledning och centrala funktioner. Finansiella intäkter och kostnader fördröjs inte på de respektive affärsområdena då koncernens finansiering styrs av koncernens skattemässiga och finansfunktion. Ingen uppdatering av tillgångar och skulder sker per segment då inget sådant belopp regelbundet redovisas för koncernens högsta verkställande beslutsgreppen.

För att göra resultatet mer jämförbart och visa resultatet i den underliggande verksamheten, följer ledningen operativ nettoomsättning och justerad operativ nettoomsättning EBITDA som alternativt nyckeltal. I dessa resultatmätningar överlämnas nettoomsättning och EBITDA för IFRS-justeringar av sole and leaseback och profmoujusteringar från förvärv. EBITDA justeras även för IFRS 16 hyrdas lokaler och poster av engångskaraktär.

Med engångsposter avses väsentliga poster av engångskaraktär som inte återkommer i den normala verksamheten, t.ex. kostnader för omorganisation, integration och kostnader relaterade till förvärv. Profmoujusteringar från förvärv innebär att intäkter och EBITDA från perioden före förvärvet ingår för att få hela årsresultatet för jämförelse.

IFRS-proforma för helåret 2023 inkluderar den konsoliderade tidigare Foxway Group koncernen (Swedish GAAP) baserat på International Financial Reporting Standards (IFRS) och presenteras i informationssystemet.

Uppdelning av intäkter

2024-10-06 10:00:00

Foxway tillämpar IFRS 15 intäkter från avtal med kund. Standarden är uppbyggd enligt en kontrollbaserad modell i fem steg och kräver att intäkter redovisas till ett belopp som återspeglar den ersättning som bolaget förväntar sig ha rätt till i utbyte av att överföra varor eller tjänster till kund samt att förädlning av varor och tjänster redovisas separat. Intäkter redovisas huvudsakligen när kontrollen har överförts till köparen i samband med skulleversion. Vid pågående tjänstutpöring redovisas intäkter antingen vid ett tillfälle eller över tid i takt med att tjänsten utförs i enlighet med kontraktet. Uppdelning av intäkter har gjorts på produkt- och tjänstegrupper samt geografisk marknad, då det är utifrån dessa kategorier koncernen presenterar och analyserar intäkter i andra sammanhang.

Huvudsakliga intäktsströmmar presenteras utifrån de interna begrepp som används inom koncernen och intäkter från fakturering av koncerninterna tjänster har eliminerats i koncernräkenskaperna.

Rörelsens intäkter fördelad mellan produkter och tjänster

| | 2024-01-01 2024-12-31 | 2023-10-05 2023-12-31 |
|-----------|--------------------------|--------------------------|
| Produkter | 7 061,3 | 1 834,9 |
| Tjänster | 684,4 | 122,6 |
| Övrigt | 54,0 | 3,3 |
| | 7 804,6 | 1 960,7 |

Rörelsens intäkter fördelad per geografisk region

| | 2024-01-01 2024-12-31 | 2023-10-05 2023-12-31 |
|-----------------------|--------------------------|--------------------------|
| Norden | 2 597,8 | 572,1 |
| Europa (exkl. Norden) | 3 891,1 | 988,8 |
| Asien | 1 145,4 | 271,6 |
| Övriga världen | 280,3 | 28,2 |
| | 7 914,6 | 1 860,7 |

Koncernens intäkter kommer främst från Europa. Sverige utgör koncernens enskilt största marknad med en andel på 16 procent.

Koncernen har inte några enskilda kunder vars omsättning överstiger tio procent av koncernens totala omsättning.

Leasingavtal – leasegivare

2024-10-06 10:00:00

Koncernen är leasegivare av IT-utrustning. I enlighet med IFRS 16 klassificerar koncernen avtal mot kund som antingen operationell leasing eller finansiel leasing, vilket har betydelse för intäktsredovisningen. Eftersom koncernen normalt driver den leaseade utrustningen efter avtalets slut göra bedömningen att avtal gäms mot kund är operationell leasing. Därmed intäktföras leasingavgifterna koprade enligt IFRS 16.

Finansiella leasingavtal redovisas som en fordran i balansräkningen. Det redovisade beloppet motsvarar nettoinvesteringen i leasingavtalet, det vill säga summan av framtida leasingavgifter diskonterade med leasingavtalsrens ränta. Den finansiella intäkten fördelas så att jämn förtäring erhålls.

| | 2024-01-01 2024-12-31 | 2023-10-05 2023-12-31 |
|--|--------------------------|--------------------------|
| I nettoinvesteringen ingår verkliga avgifter med | 428,7 | 97,9 |

Framtida marknadsavdrag för icke uppdragskoppar leasingavtal, fördrar till beviljning enligt följande:

| | | |
|--------------------|---------|-------|
| Inom 1 år | 440,7 | 285,0 |
| Mellan 2 till 5 år | 624,6 | 337,9 |
| Senare än 5 år | - | - |
| | 1 065,3 | 622,9 |

Övriga rörelseintäkter

| | 2024-01-01 2024-12-31 | 2023-10-05 2023-12-31 |
|----------------------------|--------------------------|--------------------------|
| Värdutredningsar | 8,6 | 8,5 |
| Resultat vid förädlning av | 0,0 | 0,8 |
| materialskadningsavgifter | 45,0 | 1,3 |
| Övrigt | 53,7 | 10,7 |

2024-01-01 Arvode till revisorer

| | 2024-01-01 2024-12-31 | 2023-10-06 2023-12-31 |
|-------------------------|--------------------------|--------------------------|
| MÖRRE | | |
| Revisionsuppdrag | 1,5 | 0,5 |
| Skatteuppdrag | 0,1 | 0,0 |
| Övriga tjänster | 0,2 | 0,1 |
| Övriga revisorer | | |
| Revisionsuppdrag | 4,1 | 1,6 |
| Skatteuppdrag | 0,9 | 0,2 |
| Övriga tjänster | 0,6 | 0,3 |
| | 7,4 | 2,7 |

Med revisionsuppdrag avses revisors arbete för den lagstadgade revisionen och med revisionsverksamhet avses typer av kvartalsredovisningsrapporter. Övriga tjänster är sådant som inte ingår i revisionsuppdrag, revisionsverk-samhet eller skatteberedning.

2024-01-01 Anställda och personalkostnad

Låner, ersättningar och sociala avgifter

| | 2024-01-01 2024-12-31 | 2023-10-06 2023-12-31 |
|--------------------------------|--------------------------|--------------------------|
| Moderbolag* | | |
| Låner och ersättningar | 0,2 | 1,2 |
| Pensionkostnader | 1,4 | 0,3 |
| Sociala kostnader | 3,5 | 0,5 |
| Summa moderbolag | 5,1 | 2,0 |
| Dotterbolag | | |
| Låner och ersättningar | 611,9 | 54,7 |
| Pensionkostnader | 25,1 | 8,0 |
| Sociala kostnader | 141,8 | 36,1 |
| Summa dotterbolag | 778,8 | 198,8 |
| Summa personalkostnader | 783,9 | 200,8 |

* Tidigare har VD och CFO varit anställda i Foxway Group AB från oktober 2023 flyttades deras anställning till Foxway Holding AB. Foxway Holding AB har inga personalkostnader för oktober 2023.

2024-01-01 Arvode till revisorer

Ersättningar till anställda i form av löner, betald semester, betald sjukfrånvaro, pensioner etc. redovisas i takt med införingen. Reserveringar för rörliga löner kostnadsföra löpande i enlighet med den ekonomiska innebörden i avtalet.

Pensionsplanerna inom koncernen utgår av avgiftsbestämda planer, förutom den svenska TP2-planens förmlänsbestämda pensionsutgången för äldre- och familjepension (altamotiv-familjepension) genom försäkring hos Alecta. Enligt ett uttalande från Rådet för framtida rapportering, UFR 10 Redovisning av pensionsplanen TP 2, är detta en förmlänsbestämd plan som omfattar flera arbetsgivare. Då Alecta ej har tillräcklig information som underlag för värdering redovisar koncernen pensionsutgången hos Alecta såsom en avgiftsbestämd plan. Koncernens bidrag till avgiftsbestämda pensionsplaner belastar koncernens resultat under den period som de är hänförliga till.

2024-01-01 Arvode till revisorer

För Foxway Holding AB förvärv av den tidigare Foxway koncernen finns teckningsoptioner avsedda att tilldelas anställda vederlagsfritt i samband med förväret. Mökulerades teckningsoptionerna, men samtidigt avtäckades att rättigheterna att erhålla aktier i tidigare moderbolaget Foxway Group AB flyttades till Foxway CIP Pooling Co AB. Rättigheterna innebär rätt att få köpa redan emitterade aktier i Foxway CIP Pooling Co AB utifrån moderbolaget Foxway TopCo AB. Det nya avtalade priset för aktierna ska motsvara tidigare aktiers nominella värde, fast anpassat till nya strukturen samt värderingen vid utnyttjandet.

Rätten till att förvärva aktier intjänas under AB-månader från och med maj 2022 och är villkorad av att den anställda fullgör två års tjänstgöring utan egen uppsägning. Köp av aktier kan ske under perioden från och med 1 maj 2026 till och med den 31 juli 2031. Den totala kostnad som redovisats i resultatredovisningen för optioner och därtill hänförliga sociala avgifter uppgår till 1,3 MSEK för 2024.

2024-01-01 Arvode till revisorer

| | Låner och övriga ersättningar | | Rörlig ersättning | | Pension | | Summa | |
|----------------------------------|-------------------------------|------------|-------------------|----------|------------|------------|-------------|------------|
| | 2024 | 2023 | 2024 | 2023 | 2024 | 2023 | 2024 | 2023 |
| VD | 7,0 | 0,5 | 0,2 | - | 1,0 | 0,2 | 8,3 | 0,8 |
| Övriga ledande befattningshavare | 15,4 | 3,3 | 1,1 | - | 1,6 | 0,3 | 19,1 | 3,6 |
| Summa ersättningar | 22,5 | 3,9 | 1,3 | - | 2,7 | 0,5 | 26,5 | 4,4 |

Styrelsen
Ingen ersättning har utgått till styrelsen i Foxway Holding AB (publ).

Ledande befattningshavare

Ledande befattningshavare definieras som de personer som har ingått i koncernberedningen under 2024. I koncernberedningen har deltagit fyra konsulter under året som sammanlagt har erhållit arvode om 11,0 MSEK. VD har möjlighet att erbjuda en rörlig ersättning som är maximerad till 50 procent av den fasta lönen. Pensionskostnad för VD motsvarar 25 procent av den fasta lönen. Vid uppdragning från bolagets sida av VD utgår ersättning under uppdragningstiden i 6 månader och avgångsvederlag på 6 månader. Vid egen uppdragning är uppdragningstiden 6 månader. Ett avgångsvederlag har utgått till avgående VD i enlighet med anställningsavtalet och ingår med 4,4 MSEK i direkta löner och övriga ersättningar till VD.

Könstillfördelning avseende styrelseledamöter och ledande befattningshavare

Styrelsen i Foxway Holding AB (publ) består av 3 bolagsstämmande styrelseledamöter, varav en kvinna. Vid dräkthet består koncernledningen av totalt personer, varav tre kvinnor (varav en är föräldradragslöst).

FOURCORP GROUP AB (publ) 2024-12-31

| | Total | | varav män | |
|---|-------|--------|-----------|--------|
| | 2024 | 2023*) | 2024 | 2023*) |
| Donnerok | 92 | 104 | 77 | 88 |
| Estimod | 590 | 625 | 373 | 405 |
| Norge | 89 | 91 | 51 | 47 |
| Storbritannien | 140 | 132 | 110 | 104 |
| Sverige | 234 | 270 | 165 | 191 |
| Övriga Europa | 97 | 85 | 78 | 74 |
| Totalt antal medlemsstämmande i koncernen | 1242 | 1318 | 854 | 910 |

*Medlemsstämmande omfattar perioden 5 oktober - 31 december 2023.

2024-12-31 Finansiella intäkter / Övriga ränteintäkter och liknande resultatposter

| | 2024-01-01 2024-12-31 | 2023-10-05 2023-12-31 |
|-----------------------------|--------------------------|--------------------------|
| Räntebärande, övriga | 10,1 | 6,0 |
| Kursdifferenser | 5,0 | - |
| Övriga finansiella intäkter | 1,5 | - |
| | 16,6 | 6,0 |

2024-12-31 Finansiella kostnader / Räntekostnader och liknande resultatposter

| | 2024-01-01 2024-12-31 | 2023-10-05 2023-12-31 |
|----------------------------------|--------------------------|--------------------------|
| Räntekostnader, övriga | -320,4 | -32,9 |
| Verkligt värdeändringar, derivat | -46,0 | - |
| Kursdifferenser | -7,3 | -20,3 |
| Övriga finansiella kostnader | -3,3 | -3,1 |
| | -376,9 | -106,4 |

Skatt

Koncernens skattkostnad utgörs av aktuell och uppskjuten skatt. Aktuell skatt är den skatt som beräknas på det skattepliktiga resultatet för en period. Årets skattepliktiga resultat skiljer sig från årets redovisade resultat före skatt genom att det har justerats för ej skattepliktiga och ej avdragsgilla poster samt temporära skillnader. Aktuell skatt beräknas utifrån de skatteregler och förordningar som gäller i de länder där koncernbolagen beskattas.

Uppskjuten skatt är skatt som hänförs sig till skattepliktiga eller avdragsgilla temporära skillnader vilka påverkar framtida skatt. Uppskjuten skatt beräknas enligt balansräkningsmetoden med utgångspunkt i temporära skillnader mellan redovisade och skattemässiga värden på tillgångar och skulder. Beloppen beräknas baserat

Skatt redovisad i koncernens resultaträkning

| | 2024-01-01 | 2023-10-06 |
|--|-------------|--------------|
| | 2024-12-31 | 2023-12-31 |
| Aktuell skatt | -28,5 | -31,8 |
| Uppskjuten skatt | 59,7 | 14,9 |
| | 31,2 | -16,9 |
| Ändring av effektiva skatt: | | |
| Resultat före skatt | -289,8 | -53,0 |
| Skatt berörd enligt svensk skattelov (20,0%) | 61,8 | 10,9 |
| Skatteeffekt av: | | |
| Ej avdragsgilla kostnader | -59,1 | -8,2 |
| Ej skattepliktiga inrester | 0,7 | 0,0 |
| Underskottsordring som nyttjas i år | 5,4 | 3,2 |
| I år uppskjuten underskottsordring | -1,7 | -0,4 |
| Skatt räkonerat till tidigare år | 0,2 | - |
| Skiljnod i utländska skattesystem | 13,9 | -1,5 |
| Övrigt | 6,1 | -20,9 |
| Summa | 33,1 | -16,9 |

på hur de temporära skillnaderna förväntas bli utformade och med tillämpning av de skatteregler och skatteregler som är beslutade eller väntade per balansdagen. Uppskjutna skattefordringar hänförs till skattemässiga underskott och avdragsgilla temporära skillnader redovisas endast i den utsträckning det är sannolikt att framtida skattepliktiga överkast kommer att finnas tillgängliga, mot vilka de temporära skillnaderna och underskottsordningen kan utnyttjas. Uppskjuten skatt redovisas som intäkt eller kostnad i resultaträkningen förutom i de fall den avser transaktioner vilkas redovisade driftskostnader mot övrigt totalresultat då även eventuell skatteeffekt redovisas direkt mot övrigt totalresultat. Skatteskulder och skattefordringar nettonedvisas i de fall Foxway har lagat rätt till kvittning.

Uppskjuten skatt

| | 2024-12-31 | 2023-12-31 |
|---|------------|------------|
| Uppskjutna skattefordringar | 23,7 | 15,4 |
| Materialskadeutgifter | 7,8 | 4,9 |
| Varulager | 0,2 | 0,5 |
| Kundfordringar | 31,4 | 12,7 |
| Outnyttjade underskottsordring | 10,4 | 1,1 |
| Övrigt | 79,2 | 34,8 |
| Belopp som kvittas mot uppskjutna skatteskulder | - | - |
| Uppskjutna skattefordringar som redovisas i balansräkningen | 79,2 | 34,8 |

| | | |
|---|-------------|-------------|
| Uppskjutna skatteskulder | | |
| Innanbetalda ordningsfällningar | 29,6 | 46,2 |
| Materialskadeutgifter | - | 0,2 |
| Ej beskattat kapital | 22,3 | 15,1 |
| Obeskrivna reserver | 1,0 | 10,4 |
| Övrigt | 4,9 | 22,2 |
| Belopp som kvittas mot uppskjutna skattefordringar | 57,2 | 94,1 |
| Uppskjutna skatteskulder som redovisas i balansräkningen | 57,2 | 94,1 |

I koncernen finns outnyttjade underskottsordring om 263,9 (176,8) MSEK per balansdagen 2024.

1.2.1 ImmaterIELLA tillgångar

1.2.1.1 Omsättningsbara tillgångar

Balanserade utgifter för utvecklingsarbeten

1.2.1.1.1 Omsättningsbara tillgångar

Samtliga utgifter som uppkommer under forskningsfasen kostnadsförs när de uppkommer. Samtliga utgifter som uppkommer under utvecklingsfasen aktiveras när följande förutsättningar är uppfyllda:

- Det är tekniskt möjligt för koncernen att förvänta sig den immateriella tillgången så att den kan användas eller säljas
- Koncernens övrigt är ett förväntat den immateriella tillgången samt att använda eller sälja den
- Koncernen har förutsättningar att använda eller sälja den immateriella tillgången
- Det finns adekvata tekniska, ekonomiska och andra resurser för att fullfölja utvecklingen och för att använda eller sälja tillgången
- Det är sannolikt att den immateriella anskaffningstillgången kommer att generera framtida ekonomiska fördelar
- Koncernen kan på ett tillförlitligt sätt beräkna de utgifter som är hänförliga till tillgången under dess utveckling.

I anskaffningsvärdet inkluderas personalkostnader uppkomna i arbetet med utvecklingsarbetet tillsammans med en lämplig andel av relevanta arkivkostnader och linjekostnader. Balanserade utgifter för utvecklingsarbete redovisas till anskaffningsvärdet med avdrag för ackumulerade avskrivningar och eventuella nedskrivningar. Tillgångarna skrivs av linjärt över tillgångarnas berämda nyttjandeperiod, vilka uppger till mellan 3 till 5 år. Nyttjandeperioden omprövas per varje balansdag. Pågående projekt skrivs inte av utan nedskrivningsprövvas årligen.

Koncessioner, patent, licenser, varumärken m.m.

Övriga immateriella tillgångar omser kundrelationer, patent, licenser samt liknande rättigheter. Tillgångarna värderas till anskaffningsvärde minskat med ackumulerade avskrivningar och eventuella nedskrivningar.

Tillgångarna skrivs av linjärt över dess berämda nyttjandeperioder, vilka uppger till mellan 5 till 7 år.

ImmaterIELLA anskaffningstillgångar som ännu inte tagits i bruk tas utav årligen för att identifiera eventuella nedskrivningsbehov.

Goodwill

Goodwill utgörs av det belopp varmed anskaffningsvärdet för ett rörelseförvärf överstiger det verkliga värdet av förvärfade tillgångar och övertagna skulder. Goodwill skrivs inte av koncernmässigt, utan tas utav årligen samt då indikatorer finns på att nedskrivningsbehov föreligger. Goodwill redovisas till anskaffningsvärdet reducerat med eventuella ackumulerade nedskrivningar. Genomförda nedskrivningar återförs inte.

Goodwill fördelas på kassagenererande enheter vid prövning av eventuellt nedskrivningsbehov. För att bedöma om indikatorer på nedskrivningsbehov föreligger bedöms övervinningsvärdet fastställas, vilket sker genom en beräkning av respektive kassagenererande enhets nyttjandevärde. Om det redovisade värdet för den testade kassagenererande enheten överstiger det beräknade övervinningsvärdet redovisas melonskillnaden som en nedskrivning i resultaträkningen.

Prövning av nedskrivningsbehov för Goodwill

Redovisad koncerngoodwill uppger till 4 907,9 MSEK. Goodwillen fördelas på koncernens affärsområden (kassagenererande enhet) enligt följande: CWS 553,2 MSEK, Recommerns Mobile 3 070,3 MSEK samt Recommerns C&E 1 344,5 MSEK.

Övervinningsbart belopp för en kassagenererande enhet fastställs baserat på beräkningar av nyttjandevärde. Beräkningarna utgår från uppkäpta framtida kassaflöden baserade på av ledningen godkända finansiella prognoser som täcker en 5-årsperiod. Femårsperioden som är baserad på var bolaget står i just nu och de planer koncernen har framåt. Första årets vändan återges av den budget som har getts. I beräkningen av framtida kassaflöden sker antaganden om i första hand försäljningstillväxt, rörelsemarginal, diskonteringsränta, investeringsbehov och kostnadsutveckling. Den berämda tillväxttakten baseras på prognoser som en konsolvens av våra aktiviteter. Den prognostiserade rörelsemarginalen har baserats på tidigare resultat och ledningens förväntningar på marknaden. Efter en 5-års period tillämpas en tillväxttakt uppgående till 2,0 procent.

Diskonteringsräntan (WACC) räknas och baseras på marknadstaxor för jämförbara bolag och koncernens riskprofil och uppger till efter skatt 9,1 procent för affärsområdet CWS, 10,1 procent för Recommerns Mobile och 9,8 procent för Recommerns C&E.

Rimliga förändringar av ovanstående antaganden skulle inte medföra att något nedskrivningsbehov skulle uppkomma avseende goodwill.

| | Balanserade utgifter för utvecklingsarbeten | Koncessioner, patent, licenser, varumärken mm. | Goodwill | Summa |
|---|---|--|----------------|----------------|
| Akkumulerade omvärtningsvärden | | | | |
| Ingående omvärtningsvärden 1 januari 2023 | | | | |
| Förvärv av dotterföretag | 212,2 | 41,1 | - | 253,3 |
| Inklud | 10,9 | 231,7 | 4 897,6 | 5 140,2 |
| Förändringar/uträningar | -4,0 | - | - | -4,0 |
| Omrättningsdifferens | -4,0 | -0,2 | -149,2 | -153,4 |
| Utgående och ackumulerade omvärtningsvärden 31 december 2023 | 316,1 | 272,6 | 4 748,4 | 5 236,1 |
| Förvärv av dotterföretag | - | - | - | - |
| Inklud | 571 | - | - | 571 |
| Förändringar/uträningar | -0,2 | - | - | -0,2 |
| Omrättningsdifferens | 3,3 | 0,1 | 159,5 | 162,9 |
| Utgående och ackumulerade omvärtningsvärden 31 december 2024 | 279,3 | 272,7 | 4 907,9 | 5 459,9 |
| Akkumulerade omvärtnings- och nedskrivningar | | | | |
| Ingående omvärtnings- 1 januari 2023 | | | | |
| Förvärv av dotterföretag | - | - | - | - |
| Förändringar/uträningar | -109,5 | -39,2 | - | -148,7 |
| Omrättningsdifferens | 9,1 | - | - | 9,1 |
| Årets omvärtnings- | 1,7 | 0,1 | - | 1,8 |
| Årets omvärtnings- | -3,4 | -11,4 | - | -14,8 |
| Årets nedskrivningar | - | - | - | - |
| Utgående och ackumulerade omvärtnings- 31 December 2023 | -109,1 | -80,5 | - | -189,6 |
| Förvärv av dotterföretag | - | - | - | - |
| Förändringar/uträningar | 0,2 | - | - | 0,2 |
| Omrättningsdifferens | -1,1 | -0,0 | - | -1,1 |
| Årets omvärtnings- | -99,6 | -45,8 | - | -145,4 |
| Årets nedskrivningar | - | -44,0 | - | -44,0 |
| Utgående och ackumulerade omvärtnings- 31 December 2024 | -148,6 | -141,4 | - | -290,0 |
| Utgående redovisat värde 31 december 2023 | | | | |
| | 107,0 | 222,1 | 4 748,4 | 5 077,5 |
| Utgående redovisat värde 31 december 2024 | | | | |
| | 129,7 | 191,3 | 4 907,9 | 5 198,9 |

Materiella anläggningstillgångar

Förbättringsutgifter på annans fastighet

Förbättringsutgifter på annans fastighet redovisas till anskaffningsvärde med avdrag för ackumulerade övervärningar och eventuella nedskrivningar. Tillgångarna skrivs av linjärt över dess bedömda nyttjandeperiod om 10 år. Nyttjandeperioden omprövas per varje balansdag.

Maskiner och andra tekniska anläggningar

Maskiner och andra tekniska anläggningar, vilka framför allt består av IT-utrustning, redovisas till anskaffningsvärde med avdrag för ackumulerade övervärningar och eventuella nedskrivningar. Tillgångarna skrivs av linjärt över dess bedömda nyttjandeperiod, vilka uppgår till 2 till 10 år. Nyttjandeperioden omprövas per varje balansdag.

Inventarier, verktyg och installationer

Inventarier, verktyg och installationer redovisas till anskaffningsvärde med avdrag för ackumulerade övervärningar och eventuella nedskrivningar. Tillgångarna skrivs av linjärt över dess bedömda nyttjandeperiod, vilka uppgår till 3 till 10 år. Nyttjandeperioden omprövas per varje balansdag.

| | Förbättringsutgifter på annans fastighet | Maskiner och andra tekniska anläggningar | Inventarier, verktyg och installationer | Summa |
|---|--|--|---|---------|
| Ackumulerade anskaffningsvärden | | | | |
| Ingående anskaffningsvärde 1 januari 2023 | - | - | - | - |
| Förändr. av dotterföretag | 22,2 | 1 018,5 | 57,6 | 1 098,2 |
| Inköp | 0,9 | 94,4 | -0,3 | 95,0 |
| Förskifning/uträngeringar | -0,3 | -70,6 | -1,4 | -72,3 |
| Omräkningdifferens | -0,8 | -1,7 | -1,1 | -3,6 |
| Utgående ackumulerade anskaffningsvärden 31 december 2023 | 22,0 | 1 040,8 | 54,7 | 1 117,5 |
| Förändr. av dotterföretag | - | - | - | - |
| Inköp | 1,5 | 575,0 | 18,9 | 595,3 |
| Förskifning/uträngeringar | -0,1 | -335,7 | -20,5 | -356,3 |
| Omräkningdifferens | 1,4 | 2,4 | 0,6 | 4,4 |
| Utgående ackumulerade anskaffningsvärden 31 december 2024 | 24,8 | 1 283,2 | 53,8 | 1 361,7 |
| Ackumulerade övervärningar och nedskrivningar | | | | |
| Ingående övervärningar 1 januari 2023 | - | - | - | - |
| Förändr. av dotterföretag | -6,5 | -400,0 | -45,3 | -451,8 |
| Förskifning/uträngeringar | 0,2 | 53,7 | 1,4 | 55,3 |
| Omräkningdifferens | 0,2 | 0,7 | 1,1 | 2,0 |
| Årets övervärningar | -0,6 | -68,3 | -1,1 | -70,0 |
| Årets nedskrivningar | - | - | -0,5 | -0,5 |
| Utgående ackumulerade övervärningar 31 december 2023 | -6,7 | -416,6 | -44,4 | -467,7 |
| Förändr. av dotterföretag | - | - | - | - |
| Förskifning/uträngeringar | 0,0 | 282,3 | 10,1 | 292,4 |
| Omräkningdifferens | -0,5 | -0,5 | -0,5 | -1,5 |
| Årets övervärningar | -2,6 | -342,9 | -4,9 | -350,4 |
| Årets nedskrivningar | - | - | - | - |
| Utgående ackumulerade övervärningar 31 december 2024 | -9,7 | -475,0 | -39,7 | -524,4 |
| Utgående nettovärde 31 december 2023 | 15,3 | 624,7 | 10,3 | 650,3 |
| Utgående nettovärde 31 december 2024 | 15,1 | 808,1 | 14,0 | 837,2 |

Nyttjanderättstillgångar

Finansiella instrument

Nyttjanderättstillgångar värderas enligt IFRS 16 till anskaffningsvärde vid avtalsinträdets tillgångsdatum, vilket utgörs av följande:

- a) värdering av ursprunglig leasingaktid
- b) leasingavgifter som betalats i samband med avtalsinträdandet, med undtag för eventuella förmåner som erhållits i samband med tecknandet av leasingavtalet
- c) direkta anskaffningskostnader
- d) utgifter för att återställa tillgången till det skick som anges i leasingavtalets villkor

I de fall framtida kostnader enligt d) ovan kan uppskattas, så ska koncernen redovisa en avsättning för detta enligt IAS 37.

Koncernen är leasetagare och de mest förekommande leasingavtalen över lokaler och bilar. Koncernen leasar i mindre utsträckning även maskiner och inventarier såsom truckar, IT-utrustning etc. I enlighet med IFRS 16 utvärderas vid avtalsstart om ett avtal är, eller innehåller, en leasa. Det innebär att avtalet förmedlar rätten att kontrollera användningen av en identifierad tillgång för en given tid i utbyte mot ersättning. Om förutsättningar eller villkoren i avtalet förändras under avtalsperioden görs en ny utvärdering om avtalet är, eller innehåller, en leasa.

Koncernen tillämpar förenklingarna för korttidsleasingavtal (kortare än 12 månader), samt leasingavtal där den underliggande tillgången är av lågt värde (under USD 5 000). För leasingavtal som uppfyller dessa kriterier kostnadsförs leasingavgifterna linjärt över leasingperioden, istället för att redovisas i bokföringen.

Leasingavtal redovisas som nyttjanderättstillgång med motsvarande leasingaktid vid tidpunkten då den leasade tillgången frans tillgänglig för användning i koncernen. Leasingaktiden delas upp på en löngfristig och en kortfristig del.

Leasingaktiderna redovisas till nuvärdet av framtida leasingavgifter. Varje leasingbetalning fördelas mellan amortering av skulden och finansiel kostnad. Den finansiella kostnaden fördelas över leasingperioden så att varje redovisningsperiod belastas med ett belopp som motsvarar en fast räntesats för den, under respektive period, redovisade skulden. Diskontering av de framtida leasingavgifterna sker med leasingavtalets implicita ränta om denna räntesats lätt kan fastställas, annars används koncernens marginella låneränta baserat på valuta och löngd på leasingavtalet.

Nyttjanderätten skrivs av linjärt över tillgångens nyttjandeperiod, vilket i normalfallet överensstämmer med leasingavtalets löngd. I de fall bedömning sker att leasingavtalet med stor säkerhet kommer att förköras kom nyttjandeperioden vara längre än avtalets löngd.

Det förekommer inga leasingavtal där äganderätten för den underliggande tillgången övergår till koncernen utan vederlag efter en viss tid. Däremot förekommer avtal, framför allt avseende fordon, där det föreligger en förpliktelse att köpa ut den underliggande tillgången till avtalets restvärde vid avtalets slut, restvärdegarantier.

Koncernen har även ett såle and leaseback-arrangemang som i kombination med leasinghyra är avsedda för visad kund som ingår avtal om att hyra IT-hårdvara. Enligt IFRS 15 anses inte försäljningstransaktionen till finansieringsparterna utgöra en försäljning, vilket resulterar i att inga vinster eller förluster avseende såle and leaseback-transaktionen ingår i koncernens resultatredovisning.

| | Hyra lokaler | Hyra qvansaker | Summa |
|---|--------------|----------------|--------------|
| Aktiverade anskaffningsvärden | | | |
| Utgående anskaffningsvärde 1 januari 2023 | - | - | - |
| Förvärv av dotterföretag | 222,8 | 31,0 | 253,8 |
| Inköp | - | 4,1 | 4,1 |
| Försäljningar/uttagningar | - | -3,6 | -3,6 |
| Omräkningsdifferens | -5,8 | - | -5,8 |
| Utgående och aktiverade anskaffningsvärden 31 december 2023 | 216,9 | 31,8 | 248,5 |
| Förvärv av dotterföretag | - | - | - |
| Inköp | 70,1 | 4,9 | 75,0 |
| Försäljningar/uttagningar | -11 | -9,8 | -20,7 |
| Omräkningsdifferens | 6,6 | - | 6,6 |
| Utgående och aktiverade anskaffningsvärden 31 december 2024 | 282,5 | 26,9 | 309,4 |
| Aktiverade anskaffningar och nedskrivningar | | | |
| Utgående anskaffningar 1 januari 2023 | - | - | - |
| Förvärv av dotterföretag | - | -10,4 | -10,4 |
| Försäljningar/uttagningar | 0,0 | 1,6 | 1,6 |
| Ärva överväringar | -11,0 | -1,5 | -12,5 |
| Omräkningsdifferens | 0,3 | - | 0,3 |
| Utgående och aktiverade anskaffningar 31 december 2023 | -10,7 | -10,3 | -21,0 |
| Förvärv av dotterföretag | - | - | - |
| Försäljningar/uttagningar | 8,2 | 5,1 | 13,3 |
| Ärva överväringar | -43,2 | -5,2 | -48,5 |
| Omräkningsdifferens | -0,5 | - | -0,5 |
| Utgående och aktiverade anskaffningar 31 december 2024 | -45,2 | -10,4 | -55,6 |
| Utgående redovisat värde 31 december 2023 | 206,2 | 21,3 | 227,5 |
| Utgående redovisat värde 31 december 2024 | 236,5 | 16,5 | 252,8 |

Redovisade belopp i balansräkningen enligt IFRS 16

| | 2024-12-31 | 2023-12-31 |
|----------------|------------|------------|
| Leasingaktiver | | |
| Långfristiga | 215,5 | 185,5 |
| Kortfristiga | 45,5 | 44,8 |
| | 261,0 | 230,3 |

Redovisade belopp i resultaträkningen enligt IFRS 16

| | 2024-01-01 2024-12-31 | 2023-12-05 2023-12-31 |
|---|--------------------------|--------------------------|
| Avskrivningar på nyförvärdar | -49,5 | -12,5 |
| Räntekostnader på leasingaktiver | -13,4 | -3,7 |
| Kostnader hänförliga till korttidsleasing, variabelle leasingavgifter samt tillgångar av lågt värde | -4,8 | -1,5 |
| Summa leasingkostnader | -68,8 | -17,7 |

Det totala koncernföretaget ersända leasingavtal under perioden uppgår till 84,6 MSEK.

Andra långfristiga fordringar

| | 2024-12-31 | 2023-12-31 |
|--------------------------|------------|------------|
| Ingående balans | 1,0 | - |
| Nya lån | 0,1 | - |
| Förbruk av dotterföretag | - | 1,1 |
| Ombeskrivning | -0,2 | -0,1 |
| Omsättningsdifferens | 0,0 | 0,0 |
| Utgående balans | 0,9 | 1,0 |

Varulager

Varulager i balansräkningen

Varulagret är värdet till det lägsta av anskaffningsvärdet, beräknat enligt först-in-först-ut, och nettoförvärlingsvärdet. Nettoförvärlingsvärdet har beräknats till förvärlingsvärdet efter avdrag för beräknad förvärlingskostnad, varmed hänsyn har tagits till inkurerna.

| | 2024-12-31 | 2023-12-31 |
|---------------------------|------------|------------|
| Handelsvaror | 749,5 | 1 043,7 |
| Rekotecberäkning av varor | 73,5 | 39,1 |
| | 823,0 | 1 082,7 |

Varor i lagar som redovisats som en kostnad under året uppgår till 6 077,8 MSEK. Koncernens totala inkuransskrivning är 16,5 MSEK.

Förutbetalda kostnader och upplupna intäkter

| | 2024-12-31 | 2023-12-31 |
|------------------------------------|------------|------------|
| Ej fakturerade leveranser | 14,9 | 64,0 |
| Förutbetalda ej intresserade varor | 25,9 | 2,7 |
| Periodisering av projektkostnader | 1,6 | 0,5 |
| Leasing- och hyreskostnader | 29,0 | 31,4 |
| Övriga poster | 29,9 | 35,5 |
| | 101,4 | 134,2 |

2024-12-31 Eget kapital

Stornotifier klassificeras som eget kapital. Aktiekapitalet består per den 31 december 2024 av 2 894 597 053 aktier med ett kvotvärde om 0,0002 SEK. Aktieinnehavet berättigar till röst rätt vid bolagsstämmor med en röst per aktie. Ingen förändring av antal aktier har skett under året.

| Aktieägare | Aktier % | Antal aktier |
|-------------------|----------|---------------|
| Foxway Micro 2 AB | 100 | 2 894 597 053 |

2024-12-31 Nettoskuld

| | 2024-12-31 | 2023-12-31 |
|---|----------------|----------------|
| Likvida medel | -503,6 | -722,1 |
| Obligationer | 2 229,1 | 2 191,5 |
| Sole and Leaseback-upplägg (Skulder till kreditinstitut) | 789,4 | 605,4 |
| Räntebärande leasingaktiver (FRS 16) | 261,0 | 280,3 |
| Övriga räntebärande skulder | 39,8 | 152,6 |
| Total nettoskuld | 2 815,8 | 2 587,7 |
| Totalt eget kapital | 3 841,8 | 3 805,6 |
| Totalt kapital | 6 657,6 | 6 393,3 |
| Skuldsättningsgrad | 42,3% | 37,9% |

För ytterligare information om finansiska skulder se not 21.

2023-2024 Finansiella instrument och finansiella risker

Finansiella instrument

Koncernen klassificerar sina finansiella instrument i följande kategorier: finansiella tillgångar värderade till verkligt värde antingen via resultatredovisningen och övrigt totalresultat eller finansiella tillgångar värderade till upplupet omsättningsvärde. Klassificeringen av finansiella tillgångar i skuldinstrument beror på koncernens affärsmodell för hantering av finansiella tillgångar och de avtalsmässiga villkoren för tillgångarnas kassaflöden. Ledningen fastställer klassificeringen av de finansiella tillgångarna vid det första redovisningsstiftandet. Koncernen har endast finansiella tillgångar i kategorin upplupet omsättningsvärde. Det redovisade värdet av finansiella tillgångar bedöms motsvara verkligt värde.

Köp och försäljningar av finansiella tillgångar redovisas på affärsdagen, det datum då koncernen förbinder sig att köpa eller sälja tillgången. Finansiella tillgångar tas bort från balansräkningen när rätten att erhålla kassaflöden från instrumentet har löpt ut eller överförs och koncernen har överfört i stort sett alla risker och förbindelser som är förknippade med ägandet. Koncernen bedömer framtida förväntade kreditförluster som är kopplade till tillgångar redovisade till upplupet omsättningsvärde. Koncernen redovisar en kreditreserv för sådana förväntade kreditförluster vid varje rapporteringsdatum. Förutreserven avseende finansiella tillgångar är baserad på antaganden om risk för obestånd och förväntade förlustnivåer. Koncernen gör egna bedömningar för antaganden och val avseende indata till beräkningen av nedskrivningen. Dessa baseras på historisk, kända marknadsförutsättningar och framtidsbedömda beräkningar i slutet av varje rapporteringsperiod.

Finansiella instrument

Likvida medel inkluderar banktillgänglighetskonton samt andra kortfristiga placeringar som enkelt kan omvandlas till kontanter.

Kundfordringar

Kundfordringar klassificeras som tillgångar värderade till upplupet omsättningsvärde. Kundfordringarnas förväntade löptid är dock kort, varför redovisning sker till nominellt belopp utan diskontering. Avdrag görs för fordringar som bedömts som osäkra. Nedskrivningar av kundfordringar redovisas i förelärens kostnader.

Finansiella instrument

Räntebärande skulder redovisas iakttagande av verkligt värde vilket varaktigt motsvarar omsättningsaktiva. Räntebärande skulder redovisas där efter till upplupet omsättningsvärde och eventuell skillnad mellan det erhållna beloppet och återbetalningsbeloppet redovisas i resultatredovisningen fördelat över löptidsperioden, med tillämpning av effektivräntemetoden. Eventuella direkt hänförliga konstruktionskostnader aktiveras över avtalsperioden som en del av den redovisade skulden. Räntebärande skulder klassificeras som kortfristiga skulder om inte koncernen har en ovillkorlig rätt att skjuta upp betalningen av skulden i åtminstone 12 månader efter balansdagen.

Finansiella instrument

I de långfristiga räntebärande skulderna ingår företagsobligationer om 200 MEUR. I juli 2023 ställde Foxway Holding AB (publ) ut seniora skuldtäckta obligationer om 200 MEUR. Obligationerna fördelar 2028 och räntan för obligationsloppet är rörlig och uppgår till EURIBOR +7,0 procent. Obligationernas redovisade värde per den 31 december 2024 uppgick till 2 229,1 (2 131,5) MSEK (netto efter aktiverade uppbyggningskostnader) och verkligt värde uppgick till 2 265,7 MSEK.

Finansiella instrument

Koncernen har så kallade Sale and Leaseback-uppgörelser i kombination med Lease Rent är avsett för kunder som ingår avtal om att hyra IT-hårdvara från Foxway. Koncernen köper in hårdvara avsett för skiftetiden från extern leverantör och säljer åter till hårdvaran vidare till extern finansieringspartier. Koncernen leasing där efter tillböcka hårdvaran från den externa finansieringspartiern och hyr ut till skiftetiden.

DoD Foxway har en skyldighet att ta tillböcka hårdvaran efter leasingperiodens slut är det i praktiken ett återköpsavtal, vilket innebär att tillgången ska förbli i Foxways balansräkning och vara föremål för avskrivning. Ervärvtningen från den externa finansieringspartiern redovisas som en finansiell skuld i enlighet med IFRS 9. Skulden är upplupet på en kortfristig och en långfristig del i balansräkningen.

Finansiella instrument

Leasingaktiva motsvarar diskontierat nuvärde av framtida leasingbetalningar till dess att avtalet löpt ut. I leasingavtalen ingår fasta avgifter och variabla leasingavgifter som beror på index. Vid diskonteringen används leasingavtals implicita ränta, i de fall denna räntesats kan fastställas. I annat fall används koncernens marginala lönsamhet, vilken utgår från referensränta (fremdenränta) per valuta med visat påslag.

Leasingaktiva är upplupet på en kortfristig och långfristig del.

Leasingavtal med kortare löptid än 12 månader, s.k. korttidleasing, samt tillgångar av löpt värde undantas och kostnadsföra ingår under övriga externa kostnader. Se not 15 Nyttjanderättstillgångar för ytterligare information.

Finansiella instrument

Leverantörsskulder är förpliktelse att betala för varor eller tjänster som har förvärvats i den löpande verksamheten från leverantörer. Leverantörsskulder klassificeras som kortfristiga skulder om de förfaller till betalning inom ett år eller tidigare. Om inte, tas de upp som långfristiga skulder.

Finansiella instrument

Koncernen ingår derivatavtal som syftar till att hantera ränterisker. Dessa derivatinstrument värderas till verkligt värde via resultatredovisningen. Derivatinstrument med positivt verkligt värde redovisas som övriga finansiella fordringar och vid negativt värde som övriga finansiella skulder.

Foxway Holding AB (publ) har tecknat EURIBOR 3M-swap för att säkerställa en fast underliggande EURIBOR ränta på cirka 3,1 procent för obligationslånet. Ränteswappens löptid är 3 år med startdatum 12 januari 2024. Koncernen hade vid utgången av 2024 inga andra aktiva derivatkontrakt.

Verkligt värde

Det verkliga värdet av finansiella tillgångar och skulder fastställs enligt tre nivåer, beroende på tillgänglig marknadsinformation som används vid värderingen.

Nivå 1 är noterade priser (ajusterade) på aktiva marknader för identiska tillgångar eller skulder som företaget har tillgång till vid värderingstidpunkten.

Nivå 2 är andra indata än de noterade priser som ingår i Nivå 1, vilka är direkt eller indirekt observerbara för tillgången eller skulden.

Nivå 3 baseras värderingen på icke observerbara indata för tillgången eller skulden.

På balansdagen 2024-12-31 redovisades derivatinstrument till verkligt värde enligt nivå 2. Övriga finansiella tillgångar och skulder redovisades till upplupet anskaffningsvärde.

| | Värdering till verkligt värde | Värdering till upplupet anskaffningsvärde | Totalt |
|--|-------------------------------|---|---------|
| Finansiella tillgångar | | | |
| Finansiella anläggningstillgångar | - | 0,9 | 0,9 |
| Kundfordringar | - | 512,9 | 512,9 |
| Likvida medel | - | 503,6 | 503,6 |
| | - | 1 017,3 | 1 017,3 |
| Finansiella skulder | | | |
| Obligationslån | - | 2 229,1 | 2 229,1 |
| Derivat instrument | 46,0 | - | 46,0 |
| Skulder till kreditinstitut (Sole and leaseback-upplägg) | - | 789,4 | 789,4 |
| Leasingkulder | - | 281,0 | 281,0 |
| Övriga räntebärande skulder | - | 39,8 | 39,8 |
| Leverantörsskulder | - | 549,7 | 549,7 |
| | 46,0 | 3 899,1 | 3 945,1 |

Kapitalförändring

Det övergripande finansiella målet för Foxway är att skapa värde för bolagets ägare. I samband med förändringen i ägarstrukturen under hösten 2023 satte Foxway en ny finansiering på plats genom att ställa ut seniora säkerställda obligationer om 200 MEUR samt teckna en ny revolverande kreditfacilitet med en sammanlagd kreditram om 50 MEUR.

Koncernen har sånkälda åtaganden (covenanter) att uppfylla och samtliga var uppfyllda vid årsavslutet.

hantering av finansiella

Det övergripande syftet med Foxways finansiella riskhantering är att identifiera, kontrollera och minimera koncernens finansiella risker. Riskhanteringen är delvis centraliserad till koncernledningen samt koncernens ekonomi- och finansfunktion och sköts delvis av respektive dotterbolag. De mest väsentliga finansiella riskerna som koncernen exponeras för är likviditetsrisk, valutariesik, kreditrisk och ränterisk.

Likviditetsrisk

Likviditetsrisken är den risk som föreligger om företaget inte klarar sina betalningar till följd av otillräcklig likviditet och/eller svårighet att erhålla krediter från externa långivare. För att kunna finansiera sin verksamhet och mildra effekterna av fluktuationer i kassaflöden måste koncernen säkerställa att tillräckligt med likvida medel är tillgängliga genom att ingå avtal om finansiering. Likviditetsrisken hanteras genom att koncernen innehar tillräckligt med likvida medel och kortfristiga placeringar med en likvid marknad samt tillgänglig finansiering genom avtalade kreditfaciliteter. Ledningen följer noga rådande prognoser för koncernens likviditetsreserv, som består av outnyttjade lånelöften och likvida medel, på basis av förväntade kassaflöden. Detta sker på två nivåer i koncernen: på lokal nivå i koncernens rättsdrivande bolag och på koncernnivå.

Koncernen har bland annat säkrat finansiering för att täcka sina likviditetsbehov genom de företagsobligationer på 200 MEUR som ställs ut 2023 samt avtalar genom att finansieringsavtal med en kreditram om 50 MEUR som löper över fem år. Vid årsavslutet var 6,0 MEUR av denna nyttjad som säkerhet för garantier. Det finns även en möjlighet att under nuvarande obligationsavtal ställa ut ytterligare obligationer om 250 MEUR.

Tabellen nedan sammanfattar koncernens finansiella skulder uppdelade efter den tid som på balansdagen återstår fram till den avtalsenliga förfallodagen (inklusive eventuella räntebetalningar). Det kan noteras att obligationen förfaller i sin helhet på femte årsdagen efter emittering. Beloppen i tabellen på denna sida avser ej diskonterade värden och innehåller i förekommande fall även räntebetalningar, vilket innebär att beloppen inte är möjliga att stämma av mot motsvarande post som redovisats i balansräkningarna.

Räntebetalningar är fastställda utifrån de förutsättningar som gäller på balansdagen, med justering för den efter årsavslutet gällande avdragsinstrumentet. Belopp i utländsk valuta är omräknade till svenska kronor till balansdagens valutakurser.

| | Inom 3 månader | 3-12 månader | 1-5 år | >5 år | Totalt |
|--|----------------|--------------|---------|-------|---------|
| Obligationslån* | 58,7 | 175,0 | 2 885,2 | - | 3 119,8 |
| Skulder till kreditinstitut (Sole and leaseback-upplägg) | 98,0 | 293,9 | 465,7 | - | 857,6 |
| Leasingkulder | 14,8 | 44,3 | 190,1 | 59,5 | 308,7 |
| Övriga skulder | 9,2 | 18,8 | 59,6 | - | 87,4 |
| Leverantörsskulder | 540,1 | 9,6 | - | - | 549,7 |
| | 720,7 | 542,3 | 3 800,7 | 59,5 | 4 923,2 |

* Förfaller i juli 2028

Kreditrisk

En kundkreditbedömning görs bokfört för att säkerställa att försäljning av produkter och tjänster endast sker till kunder med en tillfredsställande kreditprofil. Kundkredit i form av betalningsdagar beviljas först efter kreditutvärdering är gjord. Koncernens diversifierade kundbas i olika länder och från olika branscher hjälper till att sprida och på så sätt minska kreditriskerna avseende kundfordringar.

Realiserade förluster under året klassificeras som övriga externa kostnader i resultatet. Koncernens åldersfördelning av utstående kundfordringar är relativt stabil. Kostnader för seddona fordringar 2024 i koncernen uppgick till -13,3 MSEK.

| Åldersstruktur kundfordringar och kreditriskreserv | 2024-12-31 | 2023-12-31 |
|--|------------|------------|
| Ej förtäckt | 399,4 | 440,7 |
| Förtäckt <30 dagar | 80,1 | 83,6 |
| Förtäckt 31-60 dagar | 12,7 | 16,2 |
| Förtäckt 61-90 dagar | 6,8 | 2,4 |
| Förtäckt >90 dagar | 42,3 | 23,3 |
| Kreditriskreserv | -22,4 | -8,2 |
| Bokfört värde kundfordringar | 912,9 | 854,0 |

Valutarisk

Som en följd av den internationella affärsverksamheten är Foxway exponerat för valutarisker från varufödet (transaktionsexponering) och från tillgångar och skulder i andra valutor än rapporteringsvalutan (omräknings-exponering). Foxway är också exponerat för valutaurisler i finansiella lån, den största valutarisken föreligger i Foxway Holding AB som innehåller obligationslånet i euro.

Foxway strävar efter att minska riskerna i affärsverksamheten genom att skapa naturliga säkringar. Dessa kan uppnås genom att köpa och sälja varor och tjänster i samma valuta och genom att låna i samma valuta som tillgångarna i balansräkningen.

Valutaurisken redovisas i resultaträkningen, med undantag för valutaförändringar av nettoinvesteringar i utländsverksamheter, vilka redovisas i övrigt totalresultat, se koncernens övriga totalresultat.

Transaktionsexponering

Koncernen ska tillsammans med sina dotterbolag minska påverkan från valutafluktuationer genom att i första hand skapa naturliga säkringar och därefter säkra utvald transaktionsexponering genom omvandling av finansiella instrument. Säkring med finansiella instrument ska endast göras efter en kostnadsnyttoanalys från fall till fall. Under räkenskapsperioden har inga sådana säkringar gjorts.

Koncernens största transaktionsvalutor under perioden är SEK, DKK, EUR, GBP, NOK och USD.

| Valuta | Balansdagens kurs | | Genomsnittskurs | |
|--------|-------------------|------------|-----------------|---------|
| | 2024-12-31 | 2023-12-31 | 2024 | 2023 |
| DKK | 13,986 | 14,888 | 13,927 | 13,422 |
| EUR | 11,4905 | 11,0960 | 11,4322 | 11,4904 |
| GBP | 10,8475 | 12,7880 | 10,5045 | 10,2075 |
| NOK | 0,9897 | 0,9871 | 0,9832 | 1,0083 |
| USD | 10,9982 | 10,0416 | 10,5614 | 10,6306 |

Omräkningsexponering

Koncernens bokfört påverkas också av omräknings effekter vid omräkningen av utländska dotterföretags resultat- och nettotillgångar i svenska kronor samt vid omvärdering av tillgångar och skulder i utländsk valuta.

Ränterisk

Ränterisken definieras som risken för en resultatförändring orsakad av en förändring i marknadräntorna. Koncernen strävar efter en övergripning mellan kostnadseffektiv uppböring och ränteparteringen mot en negativ påverkan på resultatet och kassaflöde vid en plöjlig större ränteförändring. Foxways referensränta är Treonti Euribor 3M. För ett minimerat ränterisken har koncernen tecknat EURIBOR ränteswep för att säkerställa en fast ränta om 10,1 procent för koncernens obligation om 200 MEUR. Löptiden är på 3 år, med startdatum den 12 januari 2024. Då merparten av finansiella skulder är låsta till fast ränta innebär detta att en ränteförändring har marginell påverkan.

Säkringensättning

Säkringensättning tillämpas för säkring av nettoinvesteringar i utländsverksamhet. Vinstar och förluster i säkringsinstrument som uppfyller kraven för säkring av nettoinvesteringar redovisas direkt i eget kapital via övrigt totalresultat.

Foxway har identifierat obligationslånet om 200 MEUR som säkringsinstrument för att motverka omräkningsrisken i nettoinvesteringar i euro. Resultatet av säkringen efter skatt uppgick till -62,0 (79,5) MSEK och redovisades i eget kapital via övrigt totalresultat. Effektiviteten i säkringen utvärderas när säkringsförhållanden ändras. Den seddona posten och säkringsinstrumentet utvärderas löpande för att säkerställa att förhållandet uppfyller kraven för säkringsredovisning. Ingen ineffektivitet har påverkat resultaträkningen för perioden.

2024-12-31 **Upplupna kostnader och förutbetalda intäkter**

| | 2024-12-31 | 2023-12-31 |
|---------------------------------------|--------------|--------------|
| Löner och semesterlöner | 66,3 | 62,7 |
| Sociala avgifter och löneavskatt | 12,6 | 16,2 |
| Provisioner | 2,5 | 2,2 |
| Fakturerade, ej utlevererade varor | 11,6 | 3,2 |
| Inte levererade, ej fakturerade varor | 279,0 | 336,5 |
| Upplupna servicekontrakt/projekt | 0,6 | 4,0 |
| Upplupna ränta | 56,5 | 131,7 |
| Övriga poster | 777 | 76,3 |
| | 606,7 | 632,7 |

2024-12-31 **Ställda säkerheter**

| | 2024-12-31 | 2023-12-31 |
|---|----------------|----------------|
| Portföljaktier i dotterbolag | 4 251,1 | 4 353,5 |
| Tillgångar belastade med äganderättsförbehåll | 729,7 | 596,4 |
| Övriga ställda säkerheter | 182,0 | - |
| | 5 162,8 | 4 949,9 |

Koncernen har som säkerhet för obligations- och finansieringsavtalet pantsatt sina aktier i samtliga materialiska dotterbolag, vilka ovan är solidifierat betalningsskyddiga (borgensmynd). Därutöver finns ställda säkerheter till förmån för kreditinstitut som finansierat hårdvara samt bilar. Dessa visas ovan som tillgångar belastade med äganderättsförbehåll.

Følgende bolag unger borgensmynd:

| | |
|----------------------------|----------------|
| Foxway Group AB | Sverige |
| Foxway AB | Sverige |
| Foxway Finance AB | Sverige |
| Foxway Education AB | Sverige |
| Foxway AS | Norge |
| Foxway A/S | Danmark |
| Foxway Remanufacturing ApS | Danmark |
| Foxway OÜ | Estland |
| Foxway Circular UK Ltd | Storbritannien |

2024-12-31 **Justering för poster som inte ingår i kassaflödet**

| | 2024-12-31 | 2023-12-31 |
|---|--------------|--------------|
| Avskrivningar | 536,4 | 702,6 |
| Justering av förvärdsvärde | -32,6 | - |
| Förändring av reserver och avsättningar | 22,8 | - |
| Orealiserade kursvinst/-förluster | -1,8 | -3,1 |
| Resultat vid förvärfning av materialiska omväxlingsförmågor | 0,5 | 2,8 |
| Övriga poster | 1,3 | 1,3 |
| | 576,5 | 703,6 |

2024-12-31 Eventualförpliktelser

2024-12-31 Eventualförpliktelser

En eventualförpliktelse redovisas när det finns en möjlig eller faktisk förpliktelse till följd av inträffade händelser som inte redovisas som skuld eller ersättning, då det antas att det osannolikt att ett utfälle av resurser kommer att krävas för att reglera förpliktelsen eller då beloppet inte kan beräknas på ett tillförlitligt sätt.

| | 2024-12-31 | 2023-12-31 |
|--------------------------|------------|------------|
| Abskaffningspliktigheter | 96,5 | 128,3 |
| Hyresförpliktelser | - | 0,3 |
| Fyllförändringar | 186,4 | 54,7 |
| | 282,9 | 183,3 |

2024-12-31 Upplysningar om transaktioner med närstående

Såsom närstående betraktas, förutom de bolag som direkt eller indirekt äger Foxway Holding AB (publ), även ledamöterna i moderbolagets styrelse, koncernens ledande befattningshavare samt nära familjemedlemmar till dessa. Som närstående betraktas även företag där en betydande andel av närståendes direkt eller indirekt innehav av tidigare nämnda krets eller företag där dessa kan utöva ett betydande inflytande.

Samtliga koncernföretag som nämns i moderbolagets not 7 anses vara närstående. Transaktioner mellan koncernbolag har ägt rum på normala affärsbaserade villkor och till marknadspriser. Under året uppgick den koncerninterna försäljningen av varor och tjänster till 2 331,2 MSEK. De koncerninterna transaktionerna och mellanhavanden har eliminerats i koncernredovisningen.

Transaktioner med andra närstående omfattar t ex transaktionskostnader som vidarefakturerats av nya ägare, aktieägarlönen och konsulttjänsterna med vissa aktieägare.

Befrämmande löner och ersättningar till styrelsen och koncernledningen hänvisas till not 9.

2024-12-31 Väsentliga händelser efter balansdagen

Foxway är det första företaget i Europa att inleda ett samarbete med HP kring premium reparerade datorer och bilar därmed i HP Certified Licensing Partner Program.

Foxway Learning Academy lanserar en serie webinarier för att utbilda IT-branschen om cirkularitet.

Lansering av en ny digital plattform för vår Daas lösning i syfte att förbättra kundupplevelsen

03

Moderbolagets finansiella rapporter

Resultat och röreliser för koncernen

| MSEK | Not | 2024-01-01 | 2023-01-01 |
|---|-----|------------|------------|
| | | 2024-12-31 | 2023-12-31 |
| Röreliseresultat | | | |
| Nettoomsättning | | 74 | 1,9 |
| Övriga röreliseresultat | | -0,1 | 0,1 |
| | | 74 | 2,0 |
| Röreliseresultat | | | |
| Övriga aktiva kostnader | 2 | -23,2 | -14,6 |
| Personalkostnader | 3 | -14,2 | -2,0 |
| Övriga röreliseresultat | | -0,3 | -0,1 |
| | | -37,7 | -16,7 |
| Röreliseresultat | | | |
| | | -30,3 | -14,7 |
| Resultat från finansiska poster | | | |
| Övriga röreliseresultat och liknande resultatposter | 4 | 232,4 | 152,8 |
| Räntekostnader och liknande resultatposter* | 5 | -398,9 | -127,7 |
| | | -158,5 | 25,2 |
| Resultat efter finansiska poster | | | |
| | | -196,8 | 10,5 |
| Resultat efter skatt | | | |
| Erhållna koncernbidrag | | 43,0 | 0,0 |
| Avskrivning till periodavgränsning | | 77,0 | -17,0 |
| Resultat efter skatt | | -76,8 | -6,4 |
| Skatt på bredda resultat | | | |
| | 6 | 9,5 | -10,5 |
| Ärenda resultat | | | |
| | | -177,4 | -16,9 |

I moderbolaget finns inget övrigt totalresultat

* Omräknad kontantförändring avseende datorer om -46,0 MSEK och dertil hörande byggnadsuppköpen skatt uppgående till 9,5 MSEK var of bokförda i bokslutskoncernens 2024.

Modertföretagens balansräkning

| MSEK | Not | 2024-12-31 | 2023-12-31 |
|--------------------------------------|-----|----------------|----------------|
| TILLGÅNGAR | | | |
| Andelsinlaggningsgångar | | | |
| Fremtåliga andelsinlaggningsgångar | | | |
| Andelar i koncernföretag | 7 | 4 607,7 | 4 650,8 |
| Lån till koncernföretag | 8 | 1 722,5 | 1 722,5 |
| Uppskjutna skattefordringar* | | 9,5 | - |
| Summa andelsinlaggningsgångar | | 6 339,7 | 6 373,3 |
| Ömsättningsgångar | | | |
| Kortfristiga fordringar | | 52,8 | 48,6 |
| Fordringar hos koncernföretag | | 0,3 | 5,2 |
| Övriga fordringar | | 59,0 | 55,8 |
| Summa kortfristiga fordringar | | 112,1 | 109,6 |
| Kassa och bank | | 72,3 | 171,0 |
| Summa smältinlaggningsgångar | | 184,4 | 224,7 |
| Summa tillgångar | | 6 481,0 | 6 588,0 |

*Skuld oavsett därtill om 46,0 (-) MSEK och därmed hänförlig uppskjuten skattefordring uppgående till 9,5 (-) MSEK var ej dockrädd/ dockräddkonsumtionen 2024

Noter

| MSEK | Not | 2024-12-31 | 2023-12-31 |
|-----------------------------------|-----|----------------|----------------|
| EGET KAPITAL OCH SKULDER | | | |
| Eget kapital | | | |
| Bundet eget kapital | | | |
| Attäkningsföretag | 9 | 0,6 | 0,6 |
| Övrigt eget kapital | | 0,6 | 0,6 |
| Summa eget kapital | | 1,2 | 1,2 |
| Överskottsfordring | | 506,5 | 506,5 |
| Bolanserat resultat | | 3 095,7 | 3 092,6 |
| Årets resultat | 12 | -17,4 | -16,9 |
| Summa överskottsfordringar | | 4 714,8 | 4 232,2 |
| Summa eget kapital | | 4 716,0 | 4 233,4 |

| | | | |
|----------------------------------|--|----------|-------------|
| Ömsättningsreserver | | | |
| Periodiseringsfordring | | | |
| Summa ömsättningsreserver | | - | 17,0 |

| | | | |
|---|----|----------------|----------------|
| Långfristiga skulder | | | |
| Obligatoriska lån | 10 | 2 229,1 | 2 181,5 |
| Övriga skulder* | | 46,0 | - |
| Summa långfristiga skulder | | 2 275,1 | 2 181,5 |
| Kortfristiga skulder | | | |
| Leverantörsskulder | | 10,6 | 58,4 |
| Aktuell skatteskuld | | 0,0 | 10,5 |
| Skulder till koncernföretag | | 0,5 | 0,1 |
| Övriga kortfristiga skulder | | 0,5 | 0,3 |
| Uppskjutna kontributer och fruktbarhetsintäkter | 11 | 58,9 | 137,5 |
| Summa kortfristiga skulder | | 70,5 | 206,7 |
| Summa eget kapital och skulder | | 6 481,0 | 6 588,0 |

ANDELAR OCH ÖVRIGT EGET KAPITAL

| MÅTTK | Aktiekapital | Övrigt bundet eget kapital | | Övrigt fritt eget kapital | Årets resultat | Summa eget kapital |
|--|--------------|----------------------------|--------------|---------------------------|----------------|--------------------|
| | | aktiekapital | övertillgång | | | |
| Ingående eget kapital | | | | | | |
| 2023-01-01 | 0,5 | - | - | - | - | 0,5 |
| Resultatdisposition enligt beslut av årsstämman: | - | - | - | - | - | - |
| Nyemission | 0,1 | - | - | 506,5 | 0,0 | 506,6 |
| Aktiedeltagarskatt | - | - | - | 3 682,6 | 0,0 | 3 682,6 |
| Årets resultat | - | - | - | 0,0 | -16,9 | -16,9 |
| Balopp vid årets utgång 2023-12-31 | 0,6 | - | - | 4 248,1 | -16,9 | 4 232,8 |
| Ingående eget kapital | | | | | | |
| 2024-01-01 | 0,6 | - | - | 4 248,1 | -16,9 | 4 232,8 |
| Resultatdisposition enligt beslut av årsstämman: | - | - | - | -16,9 | 16,9 | 0,0 |
| Årets resultat | - | - | - | 0,0 | -17,4 | -17,4 |
| Balopp vid årets utgång 2024-12-31 | 0,6 | - | - | 4 232,2 | -17,4 | 4 115,4 |

ANDELAR OCH ÖVRIGT EGET KAPITAL

| MÅTTK | Nett | 2024-01-01 | | 2023-01-01 | |
|---|------|------------|------------|------------|------------|
| | | 2024-12-31 | 2023-12-31 | 2023-12-31 | 2023-12-31 |
| Den löpande verksamheten | | | | | |
| Räkenskapsresultat | | -80,3 | -14,7 | - | - |
| Justeringar för poster som inte ingår i koncernredovisningen | 13 | 0,2 | - | - | - |
| Erhållen utdelning | | 45,0 | - | - | - |
| Erhållen ränta | | 188,1 | -0,7 | -0,7 | -0,7 |
| Erhållen ränta | | -810,4 | -0,1 | -0,1 | -0,1 |
| Bekämd likviditet | | -10,7 | - | - | - |
| Koncernbidrag från den löpande verksamheten före förändringar av rörelsekapital | | -118,2 | -5,5 | - | - |
| Koncernbidrag från förändringar av rörelsekapital | | 0,7 | -5,8 | - | - |
| Minskning(-)/ökning(+) av kortfristiga fordringar | | -47,9 | -3,4 | - | - |
| Minskning(-)/ökning(+) av kortfristiga skulder | | -10,2 | 9,5 | - | - |
| Koncernbidrag från den löpande verksamheten | | -175,8 | -15,2 | - | - |
| Investeringsverksamheten | | | | | |
| Förvärv av dotterföretag | 7 | 40,9 | -4 013,5 | - | - |
| Förändring av långfristiga fordringar, koncernfördrag | | - | -1 712,5 | - | - |
| Koncernbidrag från investeringsverksamheten | | 40,9 | -5 726,0 | - | - |
| Finansieringsverksamheten | | | | | |
| Upprivning lån | | 35,0 | 2 229,5 | - | - |
| Kapitalutlåning | | - | 3 682,6 | - | - |
| Koncernbidrag från finansieringsverksamheten | | 35,0 | 5 912,1 | - | - |
| Förändring av likvida medel | | -89,8 | 771,0 | - | - |
| Likvida medel vid årets början | | 171,0 | 0,0 | - | - |
| Koncernbidrag från likvida medel | | 11 | - | - | - |
| Likvida medel vid årets slut | | 72,3 | 771,0 | - | - |

Moderbolagets noter

Not 9: Redovisningsprinciper

Årredovisningslagen

Moderbolaget tillämpar Årredovisningslagen (1995:1554) och RFR 2 Redovisning för juridiska personer. RFR 2 innebär att moderbolaget i koncerner som frivilligt valt att tillämpa IFRS/IAS i sin koncernredovisning ska som huvudregel tillämpa de IFRS/IAS som tillämpas i koncernen. Moderbolaget tillämpar tillämpligen de principer som tillämpas i koncernredovisningen med de undantag som anges nedan.

Resultat- och balansräkningar följer Årredovisningslagens uppställningsform. Rapport över förändring av eget kapital följer koncernens uppställningsform men ska innehålla de kolumner som anges i ARL. Vidare innebär det ställning i beredningen, jämfört med koncernredovisningen, främst avseende finansiella intäkter och kostnader och eget kapital.

Redovisningsprinciperna i moderbolaget överensstämmer med redovisningsprinciperna i koncernredovisningen med undantag av nedanstående:

Aktier i dotterföretag

Aktier och andelar i dotterföretag redovisas till anskaffningsvärde efter avdrag för eventuella nedskrivningar. Efterså utbetalningar redovisas som finansiella intäkter. Utbetalning som överstiger dotterföretagets totalresultat för perioden eller som innebär att det bokförda värdet på innehavets nettobalansräkningar i koncernredovisningen understiger det bokförda värdet på andelarna, är en indikation på att det föreligger ett nedskrivningsbehov. När det finns en indikation på att aktier och andelar i dotterföretag minskat i värde görs en beräkning av återvinningens värde. Är detta lägre än det redovisade värdet görs en nedskrivning. Nedskrivningar redovisas i posten Resultat från andelar i koncernföretag.

Koncernbidrag och aktiedeltagarskatt

Redovisning av koncernbidrag tillämpas enligt efterarbivaregeln, varmed redovisningen av efterså samt löpande koncernbidrag redovisas som bokslutsdiskussion i resultaträkningen.

Aktiedeltagarskatt föra direkt mot eget kapital hos mottagaren och aktiveras i aktier och andelar hos givaren, i den mån nedskrivning ej utföras.

Rörelseförvärv

Transaktionskostnader i samband med rörelseförvärv inkluderas i anskaffningsvärdet för andelar i dotterföretag.

Finansiella instrument

Moderbolaget tillämpar inte IFRS 9 Finansiella instrument. Redovisning. Finansiella instrument redovisas till anskaffningsvärde enligt Årredovisningslagen.

Not 10: Arvode till revisorer

| | 2024-01-01 2024-12-31 | 2023-01-01 2023-12-31 |
|--------------------------|--------------------------|--------------------------|
| MOORE | | |
| Revisionsuppdrag | 0,3 | 0,2 |
| Skatteuppdrag | - | - |
| Övriga tjänster | - | - |
| Övriga revisioner | | |
| Revisionsuppdrag | - | - |
| Skatteuppdrag | - | - |
| Övriga tjänster | - | - |
| | 0,3 | 0,2 |

Med revisionsuppdrag avses revisors arbete för den lagstadgade revisionen och med revisionsverksamhet avses skatteskattskrävningstjänster. Övriga tjänster är sådant som inte ingår i revisionsuppdrag, revisionsverksamhet eller skatteskattskrävning. Följande är baserat på angivet arvode till revisorer i posten resultaträkningen för perioden 5 oktober till 31 december 2023.

Not 20: Anställda och personalkostnad

Låner, ersättnings- och sociala avgifter

| | 2024-01-01 2024-12-31 | 2023-01-01 2023-12-31* |
|-------------------------|--------------------------|---------------------------|
| Låner och ersättnings | 9,2 | 1,2 |
| Personalkostnader | 1,4 | 0,3 |
| Sociala kostnader | 3,5 | 0,5 |
| Summa personalkostnader | 14,1 | 2,0 |

*) Tidigare har VD och CFO varit anställda i Foxwoy Group AB från oktober 2023 flyttades deras ersättning till Foxwoy Holding AB. Foxwoy Holding AB har inga personalkostnader före oktober 2023.

Medelhalv årsresultat

| | Totalt | | varav måln | |
|-------------------|--------|------|------------|------|
| Foxwoy Holding AB | 2024 | 2023 | 2024 | 2023 |
| | 2 | 1 | 2 | 1 |

Se koncernens not 9 - Anställda och personalkostnader för information om ersättning till styrelse och VD såväl som lönsamhetsberäkning avseende styrelseledamöter och ledande befattningshavare.

Not 21: Finansiella intäkter/övriga ränteintäkter och liknande resultatposter

| | 2024-01-01 2024-12-31 | 2023-01-01 2023-12-31 |
|--------------------------------|--------------------------|--------------------------|
| Ränteräkter, koncern | 195,6 | 45,8 |
| Ränteräkter, övriga | 0,8 | 7,2 |
| Kursdifferenser | 0,0 | 99,8 |
| Umsättning från koncernföretag | 45,0 | - |
| Summa | 232,4 | 152,8 |

Not 22: Finansiella kostnader/övriga rättekostnader och liknande resultatposter

| | 2024-01-01 2024-12-31 | 2023-01-01 2023-12-31 |
|------------------------------|--------------------------|--------------------------|
| Räntekostnader, koncern | -1,9 | - |
| Räntekostnader, övriga | -255,8 | -125,7 |
| Värdförändring derivat | -48,0 | - |
| Kursdifferenser | -83,0 | - |
| Övriga finansiella kostnader | -2,1 | -2,0 |
| Summa | -390,8 | -127,7 |

Värdförändring av derivat har redovisats i enlighet med löpsta värdeets princip enligt överredovisningslagen.

Not 23: Skatt

| | 2024-01-01 2024-12-31 | 2023-01-01 2023-12-31 |
|-------------------|--------------------------|--------------------------|
| Aktuell skatt | 0,0 | -10,5 |
| Uppskjutten skatt | 9,5 | 0,0 |
| Summa | 9,5 | -10,5 |

Avräkning av affärs skatt

Resultat före skatt

Skatt beräknad enligt svensk skattelagstiftning (20,9%)

| | | |
|---|------------|--------------|
| Resultat före skatt | -126,9 | -6,4 |
| Skatt beräknad enligt svensk skattelagstiftning (20,9%) | 26,1 | 1,3 |
| Skattskatteakt av: | | |
| Ej oredovisade kostnader | -15,8 | -7,8 |
| Ej skattepliktiga intäkter | 9,3 | 0,0 |
| Uppskjutna underskottsbelopp för vilka ingen uppskjuten skatt redovisas | -10,2 | 0,0 |
| Summa | 9,5 | -10,5 |

2024-12-31 Andelar i koncernföretag

| | | 2024-12-31 | 2023-12-31 |
|-----------------------------|--|------------|------------|
| Ingående bolags i januari | | 4 850,8 | - |
| Andelar Foxway Group | | -43,1 | 4 010,2 |
| Återväring via apparitionen | | - | 566,6 |
| Uden betalningsoptioner | | - | 74,0 |
| Utgående bolags 31 december | | 4 807,7 | 4 850,8 |

| Företag | Organisation | 988a | Antal andelar | Kapitalandel (%) | Redovisat värde |
|-----------------|--------------|-----------|---------------|------------------|-----------------|
| Foxway Group AB | 559785-5688 | Stockholm | 381 082 019 | 100% | 4 807,7 |

Koncernens sammanfattning

| Företag/Full | Organisationsnummer | Ställe | Land | Ägandeförhållande % |
|--|----------------------|---------------|----------------|---------------------|
| Foxway Group AB | 559785-5688 | Stockholm | Sverige | 100% |
| Foxway AB | 556470-0309 | Växjö | Sverige | 100% |
| Foxway Finance AB | 556812-6877 | Stockholm | Sverige | 100% |
| Foxway Finance HLF AB (NO) | 976 644 531 | Växjö | Sverige | 100% |
| Foxway Finance AB (DK) | 39872295 | Växjö | Sverige | 100% |
| Foxway Finance AB (FI) | 2762890-6 | Växjö | Sverige | 100% |
| Foxway Finance AB (CH) | CHF-145.596.407 | Växjö | Sverige | 100% |
| Foxway Oy | 2855562-2 | Helsingfors | Finland | 100% |
| Foxway Education AB | 556746-4440 | Göteborg | Sverige | 100% |
| Foxway AS | 973 506 952 | Sanderford | Norge | 100% |
| Foxway Services AB | 556972-6782 | Växjö | Sverige | 100% |
| Foxway America LLC | 30-0968288 | Houston | USA | 100% |
| GreenTech Denmark ApS | 33503474 | Frederiksborg | Danmark | 100% |
| Foxway Malaysia SDN BHD | 1314978-D | Kuala Lumpur | Malaysia | 100% |
| Foxway Singapore PTE Ltd | 2018931716 | Singapore | Singapore | 100% |
| Foxway India IT Equipment Private Limited | U51908KA2022FT145394 | Bangalore | Indien | 100% |
| Foxway IT Equipment Sales (Shanghai) Limited | 9731000MATSJARR6M | Shanghai | Kina | 100% |
| Foxway Circuitry UK Ltd | 10010176 | Braintree | Storbritannien | 100% |
| Foxway (OJ) | 12703942 | Taru | Estland | 100% |
| Foxway Iberica SL | B-85727535 | Madrid | Spanien | 100% |
| Foxway Germany GmbH | HR18 202638 | München | Tyskland | 100% |
| Foxway A/S | 18759796 | Hillrup | Danmark | 100% |
| Foxway Manufacturing ApS | 36267086 | Hillrup | Danmark | 100% |
| Foxway Distribution Germany GmbH | HR18 146641 | Hamburg | Tyskland | 100% |
| Foxway Latvia SIA | 41503079616 | Krāslava | Lettland | 100% |
| Foxway Distribution Spain S.L. | B-09847716 | Barcelona | Spanien | 100% |
| Foxway Poland sp. z o.o. | 821-287-83-48 | Warszawa | Polen | 100% |
| Foxway Brazil LTDA | 55.332.941/0001-14 | São Paulo | Brazilien | 100% |

Not 5: Lån till koncernföretag

| | 2024-12-31 | 2023-12-31 |
|------------------|------------|------------|
| Ingående belopp | 1 772,5 | - |
| Årets förändring | - | 1 772,5 |
| Utgående belopp | 1 772,5 | 1 772,5 |

Not 6: Upplysningar om aktiekapital

| | 2024-12-31 | 2023-12-31 |
|------------------|---------------|---------------|
| Antal aktiemödel | 2 894 597 053 | 2 894 597 053 |
| Kvotvärde (SEK) | 0,0002 | 0,0002 |

Not 7: Företagsobligation

I juli 2023 ställde Foxway Holding AB (publ) ut serier av säkerställda obligationer om 200 MEUR. Obligationerna förfaller 2028 och räntan för obligationssknet är rörlig och uppgår till EURIBOR +70 procent. Bolaget har tecknat en EURIBOR 3M-swap för att säkerställa en fast, underliggande ränta på cirka 3,1 % för obligationssknet. Ränteswapens löptid är 3 år med startdatum 12 januari 2024.

Obligationssknet redovisas till upplupet omsättningsvärde och redovisat värde per den 31 december 2024 uppgår till 2 229,1 (2 131,5) MSEK (netto efter aktiverade uppköpskostnader) och verkligt värde uppgår till 2 265,7 MSEK.

Not 8: Upplupna kostnader och förutbetalda intäkter

| | 2024-12-31 | 2023-12-31 |
|--------------------------------|------------|------------|
| Löner och sammanväxlar | 4,2 | 0,7 |
| Societa avgifter och löneskatt | 1,8 | 0,3 |
| Upplupen ränta | 52,0 | 17,8 |
| Övriga poster | 0,9 | 18,7 |
| | 58,9 | 137,5 |

Not 9: Disposition av vinst eller förlust

| | 2024-12-31 | 2023-12-31 |
|---|------------|---------------|
| Förslag till disposition av moderbolagets vinst (SEK) | | |
| Till ämnesaktiernas förfogande står | | |
| Överturfond | | 506 529 089 |
| Bolagsråd vinst | | 3 685 684 652 |
| Årets förlust | | -117 382 087 |
| | | 4 114 835 655 |
| Styrelsen föreslår att i ny räkning överförs | | 4 114 835 655 |

Not 10: Justering för poster som inte ingår i kassaflödet

| | 2024-12-31 | 2023-12-31 |
|----------------------------------|------------|------------|
| Oredovisade kurrenser/-förväxlar | 0,2 | - |
| | 0,2 | - |

Not 16: Ställda säkerheter

| | 2024-12-31 | 2023-12-31 |
|------------------------------|----------------|----------------|
| Portföljaktier i dotterbolag | 4 607,7 | 4 650,8 |
| Portföljfordran dotterbolag | 1 712,5 | 1 712,5 |
| | 6 320,2 | 6 363,3 |

Moderbolaget har ställt aktier i dotterföretag samt koncerninterna fordringar i säkerhet för koncernens obligations- och kreditaffärer.

Not 16: Eventualförpliktelser

| | 2024-12-31 | 2023-12-31 |
|---|----------------|----------------|
| Foljgarantier | 88,9 | - |
| Borgenborganden till förbind för koncernöverlag | 1 712,5 | 1 712,5 |
| | 1 801,4 | 1 712,5 |

Not 16: Upplysningar om transaktioner med närstående

Såsom närstående betraktas, förutom de bolag som direkt eller indirekt äger Foxway Holding AB (publ), även ledningsbolag i moderbolagets styrelse, koncernens ledande befattningshavare samt nära familjemedlemmar till dessa. Som närstående betraktas även företag där en betydande andel av rösterna direkt eller indirekt innehågs av tidigare nämnda bolag eller företag där dessa kan utöva ett betydande inflyande.

Samtliga koncernföretag som nämns i moderbolagets not 7 anses vara närstående. Transaktioner med koncernbolag har ägt rum på normala affärsmässiga villkor och till marknadspriser. Moderbolaget har även haft jämförbara till koncernbolag uppgick till 7,4 MSEK och inköp till -0,9 MSEK. Moderbolaget har även haft ränteräkter från koncernbolag om 186,6 MSEK samt räntekostnader som uppgick till -1,9 MSEK. Beträffande lån och ersättningar till styrelsen och koncernledningen hänvisas till koncernens not 9.

4


Övrigt


Försäkran och underskrifter


Styrelsen och verkställande direktören försäkrar att årsredovisningen för koncernen och moderbolaget har upprättats i enlighet med internationella redovisningsstandarder (IFRS), sådana de antogs av EU, respektive god redovisningssed och ger en rättvisande bild av koncernens och moderbolagets ställning och resultat, samt att förvaltningsberättelsen ger en rättvisande översikt över utvecklingen av koncernens och moderbolagets verksamhet, ställning och resultat samt beskriver väsentliga risker och osäkerhetsfaktorer som koncernens företag står inför.

Stockholm den 22 april, 2025


Joakim Andreasson
Ordförande


Patrick Höjer
Verkställande direktör



Beatrice Bandel
Styrelseledamot


Max Cantor
Styrelseledamot

Vår revisionsberättelse har lämnats den 23 april 2025

MOORE KLIMAB

Ulf Lindesson
Auktoriserad revisor

Kopia överensstämmer med
original

Rebecca Andersson
2025-08-29
070 539 34 56

Revisionsberättelse

Till bolagsstämman i Foxway Holding AB (publ) Org.nr. 559366-8758

Rapport om årsredovisningen och koncernredovisningen

Uttalanden

Vi har utfört en revision av årsredovisningen och koncernredovisningen för Foxway Holding AB (publ) för år 2024 med undantag för bolagsstyrelserapporten på sidorna 12-13. Bolagets årsredovisning och koncernredovisning ingår på sidorna 8-48 samt S3-S4 i detta dokument.

Enligt vår uppfattning har årsredovisningen upprättats i enlighet med årsredovisningslagen och ger en i alla väsentliga avseenden rättvisande bild av moderbolagets finansiella ställning per den 31 december 2024 och av dess finansiella resultat och kassaflöde för året enligt årsredovisningslagen. Koncernredovisningen har upprättats i enlighet med årsredovisningslagen och ger en i alla väsentliga avseenden rättvisande bild av koncernens finansiella ställning per den 31 december 2024 och av dess finansiella resultat och kassaflöde för året enligt International Financial Reporting Standards (IFRS), såsom de antogs av EU, och årsredovisningslagen. Våra uttalanden omfattar inte bolagsstyrelserapporten på sidorna 12-13. Förvaltningsberättelsen är förenlig med årsredovisningens och koncernredovisningens övriga delar.

Vi tillstyrker därför att bolagsstämman fastställer resultatberäkningen och bokslutsräkningen för moderbolaget och för koncernen.

Våra uttalanden i denna rapport om årsredovisningen och koncernredovisningen är förenliga med innehållet i den kompletterande rapport som har överlämnats till moderbolagets revisionsutskott i enlighet med revisionsförordningens (S37/2014/EU) artikel 11.

Grund för uttalanden

Vi har utfört revisionen enligt International Standards on Auditing (ISA) och god revisionspraxis i Sverige. Vårt ansvar enligt dessa standarder beskrivs närmare i ovanligt "Revisionsansvar". Vi är oberoende i förhållande till moderbolaget och koncernen enligt god revisionspraxis i Sverige och har i övrigt fullgjort vårt yrkesetiska ansvar enligt dessa krav. Detta innebär att, baserat på vår bästa kunskap och övertygelse, inga förhållna tjänster som ses i revisionsförordningens (S37/2014/EU) artikel 5.1 har tillhandahållits det granskade bolaget eller i förekommande fall, dess moderföretag eller dess kontrollerade företag inom EU.

Vi anser att de revisionsberättelser vi har inkommit är tillräckliga och ändamålsenliga som grund för våra uttalanden.

Särskilt betydelsefulla områden

Särskilt betydelsefulla områden för revisionen är de områden som enligt vår professionella bedömning var de mest betydelsefulla för revisionen av årsredovisningen och koncernredovisningen för den aktuella perioden, och innefattar bland annat de viktigaste bedömda riskerna för väsentliga felaktigheter. Dessa områden behandlas inom ramen för revisionen av, och i vårt ställningsstagande till, årsredovisningen och koncernredovisningen som helhet, men vi gör inga separata uttalanden om dessa områden.

Redovisning av intäkter

Koncernens intäkter för 2024 uppgår till 7,8 miljarder kronor och avser avtal med kunder om leverans av varor och tjänster. Intäkterna redovisas i resultaträkningen vid den tidpunkt vid vilken en kund får kontroll över en utövad tillgång och företaget uppfyller sitt prestationsstygande. I bedömning av intäkternas osäkerhet avseende betaldning, vidhängande kostnader, risk för retur och bedömda rabatter. Villkor förknippade med leveransen av varor, och det inslag av bedömningar och uppskattningar som därmed ingår i redovisningen av intäkterna, medför att risk finns att intäkterna är över eller understökade. Bedömningen av koncernens intäkters från avtal med kunder utgjorde ett väsentligt område i vår revision mot bakgrund av de redovisade beloppens betydelse och inslag av bedömningar från företagsledningen.

Se koncernnoterna 2, 4, 5, 6 och 7 i årsredovisningen och koncernredovisningen för detaljerade upplysningar och beskrivning av området.

Hur området har bedömts i revisionen

Våra granskningsteg har inkluderade men var inte begränsade till följande:

- Vi har gått igenom redovisningsprinciper och rutiner för försäljningsprocessen. Vi har tagit del av gällande avtalsvillkor för att bedöma koncernens redovisning av intäkterna. I vårt arbete med att granska identifieringen av prestationsstyganden och transaktionspriser har vi testat och bedömt kontroll och utfört substansgranskning för att säkerställa att intäkterna redovisas i rätt period och med rätt belopp. Vi har även bedömt tidpunkten för redovisning av intäkterna utifrån när varorna och tjänsterna levererats och de villkor som är förknippade med leveransen, dels genom stöckprov och dels genom att vi testat precisionen utifrån historiskt utfall.

Vidare har vi säkerställt att tilläggsupplysningarna i årsredovisningen och koncernredovisningen i allt väsentligt uppfyller redovisningsstandardernas krav.

Värdering av immateriella tillgångar inklusive goodwill samt värdering av moderbolagets innehav av aktier i dotterbolag

Det redovisade värdet på goodwill och andra immateriella tillgångar såsom bokanserade utvecklingsgifter samt förvärvade kundrelationer uppgick per den 31 december 2024 till 5,2 miljarder kronor i koncernen, vilket motsvarar ca 62% av de totala tillgångarna i koncernen. De immateriella tillgångarna är härnärstiga till förväret av Foxway Group AB under 2025. I moderbolaget uppgår redovisat värde på aktier i dotterföretag till 4,6 miljarder kronor. Goodwill ska prövas för nedskrivning öfverigen. Övriga immateriella tillgångar och aktier i dotterbolag prövas när det finns en indikation på att nedskrivningsbehov. Bedömning av värdet på immateriella tillgångar är komplext och innefattar betydande uppskattningar om framtida utveckling. Det betydande återvärningsvärdet för tillgångarna är baserat på prognoser och diskonterade framtida kassaflöden där uppskattningar av diskonteringsränta, intäktsprognoser och löngående tillväxttakt per definition är beroende av bedömningar, vilka kan påverkas av ledningen, och har därmed varit ett särskilt betydelsefullt område i revisionen. Motsvarande beräkning görs vid indikation av nedskrivningsbehov för moderbolagets aktier i dotterbolag.

Se koncernnoterna 2, 3 och 13 samt moderbolagarnot 7 i årsredovisningen och koncernredovisningen för detaljerade upplysningar och beskrivning av området.

Hur området har beaktats i revisionen

Våra granskningssågarer inkluderade men var inte begränsade till följande:

- Vi har tagit del av och bedömt koncernens nedskrivningsprövning per kassageravnerande enhet, ställka segment, av goodwill och andra immateriella tillgångar för att säkerställa att den är upprättad i enlighet med den metodik IFRS försektor. Vidare har vi utvärderat prognoserna för framtida kassaflöden och de antaganden som ligger till grund för dessa vilket bland annat inkluderar den löngående tillväxttakten och använda diskonteringsräntor, både genom observerbara marknadsdata samt historiskt utfall. Vi har bedömt ledningens känslighetsanalyser som väst effektiva av rnliga förändringar i antaganden för att övriga om en nedskrivning är nödvändig. För aktier i dotterbolag har vi tagit del av och bedömt ledningens dokumentation och planer för att säkerställa att det inte finns indikationer på nedskrivningsbehov.

Vidare har vi säkerställt att tilläggsupplysningarna i årsredovisningen och koncernredovisningen i allt väsentligt uppfyller redovisningsstandardernas krav.

Annan information än årsredovisningen och koncernredovisningen

Detta dokument innehåller även annan information än årsredovisningen, och koncernredovisningen och återfinns på sidorna 1-7. Det är styrelsen och verkställande direktören som har ansvarat för denna andra information.

Vårt uttalande avseende årsredovisningen och koncernredovisningen omfattar inte denna information och vi gör inget uttalande med besvärkande avseende denna andra information.

I samband med vår revision av årsredovisningen och koncernredovisningen är det vårt ansvar att klara den information som identifieras ovan och övernåga om informationen i väsentlig utströckering är öfrenslig med årsredovisningen och koncernredovisningen. Vid denna genomgång beaktar vi även den kunskap vi i övrigt inhämtat under revisionen samt bedömer om informationen i övrigt verkar innehålla väsentliga felaktigheter.

Om vi, baserat på det arbete som har utförts avseende denna information, tror aktiebasen att den andra informationen innehåller en väsentlig felaktighet, är vi skyldiga att rapportera detta. Vi har inget att rapportera i det avseendet.

Styrelsens och verkställande direktörens ansvar

Det är styrelsen och verkställande direktören som har ansvarat för att årsredovisningen och koncernredovisningen upprättas och att de ger en rättvisande bild enligt årsredovisningslagen och, vad gäller koncernredovisningen, enligt IFRS såsom de antagits av EU. Styrelsen och verkställande direktören ansvarar även för den interna kontroll som de bedömer är nödvändig för att upprätta en årsredovisning och koncernredovisning som inte innehåller några väsentliga felaktigheter, vare sig dessa beror på oegentligheter eller misstag.

Vid upprättandet av årsredovisningen och koncernredovisningen ansvarar styrelsen och verkställande direktören för bedömningen av bolagets och koncernens förmåga att fortsätta verksamheten. De upplyser, när så är tillämpligt, om förhållanden som kan påverka förmågan att fortsätta verksamheten och att använda antagandet om fortsatt drift. Antagandet om fortsatt drift tillämpas dock inte om styrelsen och verkställande direktören anser att likvidera bolaget, upphöra med verksamheten eller inte har något nödvändigt alternativ till att göra något av detta.

Styrelsens revisionsutskott ska, utan att det påverkar styrelsens ansvar och uppgifter i övrigt, bland annat övervaka bolagets finansiella rapportering.²⁾

Revisorns svar

Vårt mål är att uppnå en rimlig grad av säkerhet om huruvida årsredovisningen och koncernredovisningen som helhet inte innehåller några väsentliga felaktigheter, vare sig dessa beror på oegentligheter eller misstag, och att lämna en revisionsberättelse som innehåller våra uttalanden. Rimlig säkerhet är en hög grad av säkerhet, men är ingen garanti för att en revision som utförs enligt ISA och god revisionsäsed i Sverige alltid kommer att upptäcka en väsentlig felaktighet om en sådan finns. Felaktigheter kan uppstå på grund av oegentligheter eller misstag och anses vara väsentliga om de enskilt eller tillsammans rimligen kan förväntas påverka de ekonomiska beslut som användare fattar med grund i årsredovisningen och koncernredovisningen.

Som del av en revision enligt ISA använder vi professionellt omdöme och har en professionellt skapad inställning under hela revisionen. Dessutom:

- identifierar och bedömer vi riskerna för väsentliga felaktigheter i årsredovisningen och koncernredovisningen, vare sig dessa beror på oegentligheter eller misstag, utformar och utför granskningsåtgärder bland annat utifrån dessa risker och inhämtar revisionsbevis som är tillräckliga och ändamålsenliga för att utgöra en grund för våra uttalanden. Risken för att inte upptäcka en väsentlig felaktighet till följd av oegentligheter är högre än för en väsentlig felaktighet som beror på misstag, eftersom oegentligheter kan innefatta oegentliga i maskopi, förfalskning, avsiktliga utelämnanden, felaktig information eller falskdata som av intern kontroll.
- skaffar vi oss en förståelse av den del av bolagets interna kontroll som har betydelse för vår revision för att utforma granskningsåtgärder som är lämpliga med hänsyn till osäkerheterna, men inte för att utvärdera om effektiviteten i den interna kontrollen.
- utvärderar vi lämpligheten i de redovisningsprinciper som används och rimligheten i styrelsens och verkställandens direktionens uppgörelser i redovisningen och tillhörande upplysningar.
- drar vi en slutsats om lämpligheten i att styrelsen och verkställande direktören använder antagandet om fortsatt drift vid uppgörelser av årsredovisningen och koncernredovisningen. Vi drar också en slutsats, med grund i de inhämtade revisionsbevisen, om huruvida det finns någon väsentlig osäkerhetsfaktor som överstiger sådana handelser eller förhållanden som kan leda till betydande tvivel om bolagets och koncernens förmåga att fortsätta verksamheten. Om vi drar slutsatsen att det finns en väsentlig osäkerhetsfaktor, måste vi i revisionsberättelsen förtro uppmärksamheten på upplysningarna i årsredovisningen och koncernredovisningen om den väsentliga osäkerhetsfaktorn eller, om sådana upplysningar är otillräckliga, modifiera uttalandet om årsredovisningen och koncernredovisningen. Våra slutsatser baseras på de revisionsbevis som inhämtas fram till datumet för revisionsberättelsen. Dock kan framtida handelser eller förhållanden göra att ett bolag och en koncern inte längre kan fortsätta verksamheten.
- utvärderar vi den övergripande presentationen, strukturen och innehållet i årsredovisningen och koncernredovisningen, däribland upplysningarna, och om årsredovisningen och koncernredovisningen överger de underliggande transaktionerna och handelserna på ett sätt som ger en rättvisande bild.

- inhämtar vi tillräckliga och ändamålsenliga revisionsbevis avseende den franska informationen i enheterna eller affärsaktiviteterna inom koncernen för att göra ett uttalande avseende koncernredovisningen. Vi svarar för styrning, övervakning och utförande av koncernrevisionen. Vi är ensamt ansvariga för våra uttalanden.

Vi måste informera styrelsen om bland annat revisionsplanerade omfattning och inriktning samt tidpunkten för den. Vi måste också informera om betydelsefulla iakttagelser under revisionen, däribland de eventuella betydande brister i den interna kontrollen som vi identifierat.

Vi måste också förse styrelsen med ett uttalande om att vi har följt relevanta yrkesetiska krav avseende oberoende, och ta upp alla reaktioner och andra förhållanden som rimligen kan påverka vårt oberoende, samt i tillämpliga fall åtgärder som har vidtagits för att eliminera hoten eller motåtgärder som har vidtagits.

Av de områden som kommuniceras med styrelsen fastställer vi vilka av dessa områden som varit de mest betydelsefulla för revisionen av årsredovisningen och koncernredovisningen, inklusive de viktigaste bedömda riskerna för väsentliga felaktigheter, och som därför utgör de för revisionen särskilt betydelsefulla områdena. Vi beskriver dessa områden i revisionsberättelsen såvida inte lagar eller andra författningar förhindrar upplysning om frågorna.

Uppgåva om ansvar och ansvar enligt lagar och andra författningar

Uttalanden

Utöver vår revision av årsredovisningen och koncernredovisningen har vi även utfört en revision av styrelsens och verkställandens direktionens förvaltning för Foxway Holding AB (publ) för år 2024 samt av försäkrings tillämpningsbestämmelser för bolagets vinet eller förkastat.

Vi tillstyrker att bolagsstämman dispenserar vårsten enligt försäkrings i förvaltningsberättelsen och beviljar styrelsens ledamöter och verkställandens direktionen ansvarfrihet för räkenskapsåret.

Grund för uttalanden

Vi har utfört revisionen enligt god revisionsäsed i Sverige. Vårt ansvar enligt denna bestäms närmare i ovanstående "Revisorns svar". Vi är oberoende i förhållande till moderbolaget och koncernen enligt god revisionsäsed i Sverige och har i övrigt fullgjort vårt yrkesetiska ansvar enligt dessa krav.

Vi anser att de revisionsbevis vi har inhämtat är tillräckliga och ändamålsenliga som grund för våra uttalanden.

Styrelsens och verkställande direktörens ansvar

Det är styrelsen som har ansvaret för företaget till dispositioner beträffande bolagets vinst eller förlust. Vid försök till utdelning innefattar detta bland annat en bedömning av om utdelningen är försvarlig med hänsyn till de krav som bolagets och koncernens verksamhet, omfattning och risker ställer på storleken av bolagets och koncernens egna kapital, konsoberingsbehov, likviditet och ställning i övrigt.

Styrelsen ansvarar för bolagets organisation och förvaltningen av bolagets angelägenheter. Detta innefattar bland annat att förtydliga bedöma bolagets och koncernens ekonomiska situation och att tillse att bolagets organisation är utformad så att bokföringen, medelsförvaltningen och bolagets ekonomiska angelägenheter i övrigt kontrolleras på ett betryggande sätt. Verkställande direktören ska sköta den löpande förvaltningen enligt styrelsens riktlinjer och anvisningar och bland annat vidta de åtgärder som är nödvändiga för att bolagets bokföring ska följgas i överensstämmelse med lag och för att medelsförvaltningen ska skötas på ett betryggande sätt.

Revisorns ansvar

Vårt mål beträffande revisionen av förvaltningen, och därmed vårt uttalande om ansvarsfrihet, är att inhämta revisionsbevis för att med en rimlig grad av säkerhet kunna bedöma om någon styrelseledamot eller verkställande direktören i något väsentligt avseende:

- företagit någon åtgärd eller gjort sig skyldig till någon förtur som kan förarledda ersättningskyldighet mot bolaget, eller
- på något annat sätt handlat i strid med aktiebolslagen, årsredovisningslagen eller bokföringslagen.

Vårt mål beträffande revisionen av företaget till dispositioner av bolagets vinst eller förlust, och därmed vårt uttalande om detta, är att med rimlig grad av säkerhet bedöma om företaget är förenligt med aktiebolslagen.

Rimlig säkerhet är en hög grad av säkerhet, men ingen garanti för att en revision som utförs enligt god revisionssed i Sverige alltid kommer att upptäcka åtgärder eller förtur som kan förarledda ersättningskyldighet mot bolaget, eller att ett försök till dispositioner av bolagets vinst eller förlust inte är förenligt med aktiebolslagen.

Som en del av en revision enligt god revisionssed i Sverige använder vi professionellt omdöme och har en professionellt skapad insattnings under hela revisionen. Granskningen av förvaltningen och företaget till

dispositioner av bolagets vinst eller förlust grundar sig främst på revisionen av räkenskaper. Våra tillkommande granskningsåtgärder som utförs baseras på vår professionella bedömning med utgångspunkt i risk och väsentlighet. Det innebär att vi fokuserar granskningen på sådana åtgärder, områden och förhållanden som är väsentliga för verksamheten och där oretning och överträdelse skulle ha särskild betydelse för bolagets situation. Vi går igenom och prövar fattade beslut, beslutsunderlag, vidtagna åtgärder och andra förhållanden som är relevanta för vårt uttalande om ansvarsfrihet. Sam underlag för vårt uttalande om styrelsens försök till dispositioner beträffande bolagets vinst eller förlust har vi granskat om företaget är förenligt med aktiebolslagen.

Revisorns granskning av bolagsstyrningsrapporten

Det är styrelsen som har ansvaret för bolagsstyrningsrapporten på sidorna 12-13 och för att den är upprättad i enlighet med årsredovisningslagen. Vår granskning har skett enligt FARs rekommendation RevR 16 Revisorns granskning av bolagsstyrningsrapporten. Detta innebär att vår granskning av bolagsstyrningsrapporten har en annan inriktning och en väsentligt mindre omfattning jämfört med den inriktning och omfattning som granskning ger oss tillräcklig grund för våra uttalanden.

En bolagsstyrningsrapport har upprättats. Upplysningar i enlighet med 6 kap. 6 § andra stycket punkterna 2-6 årsredovisningslagen samt 7 kap. 31 § andra stycket samtliga lag är förenliga med årsredovisningens och koncernredovisningens övriga delar samt är i överensstämmelse med årsredovisningslagen.

MOORE KLN AB, Göteborg, utsetts till Foxway Holding AB (publ)s revisor av bolagsstämman den 17 maj 2024 och har varit bolagets revisor sedan 8 november 2023.

Göteborg den 23 april 2025

MOORE KLN AB
 Utr. revision
 Aktionsansord revisor

Kopia överensstämmer med original

Men A

Rebecka Andersson

2025-08-29

070 539 34 56

Alternativa nyckeltal

Koncerns finansiella rapport innehåller finansiella nyckeltal definierade enligt IFRS. De inkluderar även mått som inte definieras enligt IFRS, så kallade alternativa nyckeltal. Dessa används av Foxway för periodisk och årlig finansiell rapportering för att ge en bättre förståelse av företagets underliggande finansiella resultat för perioden.

Operational nettoomsättning och justerad operational EBITDA används även av ledningen för att driva prestation när det gäller målsättning. Dessa nyckeltal är justerade IFRS-nyckeltal, definierade, beräknade och används på ett konsekvent och transparent sätt över tid och över hela koncernen där det är relevant.

Resultat före oredovisningar och nedskrivningar (EBITDA)

| MÅSEK | 2024-01-01 | 2023-10-05 | Halvt 2023 IFRS Preferens |
|----------------------------------|------------|------------|------------------------------|
| | 2024-12-31 | 2023-12-31 | |
| Rörelseresultat (EBIT) | 60,5 | 47,3 | 121,9 |
| Avskrivningar och nedskrivningar | 526,4 | 102,6 | 364,0 |
| EBITDA | 586,9 | 149,9 | 485,9 |
| Nettoomsättning | 7 804,6 | 1 960,7 | 7 335,4 |
| EBITDA marginal % | 7,5% | 7,6% | 6,6% |

Justerat resultat före oredovisningar och nedskrivningar (Justerad EBITDA)

| MÅSEK | 2024-01-01 | 2023-10-05 | Halvt 2023 IFRS Preferens |
|---|------------|------------|------------------------------|
| | 2024-12-31 | 2023-12-31 | |
| Nettoomsättning | 7 804,6 | 1 960,7 | 7 335,4 |
| Rörelseresultat | 60,5 | 47,3 | 121,9 |
| Avskrivningar och nedskrivningar | 526,4 | 102,6 | 364,0 |
| Förbrukningsbatterier och andra poster av anslutningsordrar | 99,2 | 21,7 | 172,9 |
| Justerad EBITDA | 686,1 | 171,7 | 658,8 |
| Justerad EBITDA marginal % | 8,8% | 8,7% | 9,0% |

Operational nettoomsättning/Justerad operational EBITDA (För mer information, se not 4 - Segment)

| MÅSEK | 2024-01-01 | 2023-10-05 | Halvt 2023 IFRS Preferens |
|--|------------|------------|------------------------------|
| | 2024-12-31 | 2023-12-31 | |
| Nettoomsättning | 7 804,6 | 1 960,7 | 7 335,4 |
| Sale and leaseback justering | 513,6 | 91,8 | 463,8 |
| Proformajusterad förändr | - | -1,5 | 35,1 |
| Operational nettoomsättning | 8 318,2 | 2 051,0 | 7 834,3 |
| Rörelseresultat | 60,5 | 47,3 | 121,9 |
| Avskrivningar och nedskrivningar | 526,4 | 102,6 | 364,0 |
| Anslutningsbatterier och andra poster av engångskomiktor | 99,2 | 21,7 | 172,9 |
| Justerad EBITDA | 686,1 | 171,7 | 658,8 |
| IFRS 16 LokaltHyror | -45,7 | -11,9 | -46,0 |
| Sale and leaseback justering | -334,0 | -70,1 | -260,3 |
| Proformajusterad förändr | - | -0,2 | -1,5 |
| Justerad operational EBITDA | 306,4 | 89,5 | 351,0 |
| Justerad operational EBITDA marginal % | 3,6% | 4,4% | 4,5% |

Nettosalud/Alternativ nettosalud

| MÅSEK | 2024-12-31 | 2023-12-31 | Summa eget kapital | Bolagsomslutning | Soliditet % |
|--|------------|------------|--------------------|------------------|-------------|
| | 2024-12-31 | 2023-12-31 | | | |
| Obligation | 2 229,1 | 2 131,5 | 3 805,3 | 8 357,9 | 45,5% |
| Sale and leaseback-arrangemang (Skulder till kreditinstitut) | 789,4 | 605,4 | - | - | - |
| Leasing-skulder, IFRS 16 | 261,0 | 230,3 | - | - | - |
| Övriga räntebärande skulder | 39,8 | 162,6 | - | - | - |
| Likvida medel | -503,5 | -722,1 | - | - | - |
| Nettosalud | 2 875,8 | 2 387,7 | - | - | - |
| Sale and leaseback-arrangemang | -789,4 | -605,4 | - | - | - |
| IFRS 16 lokaltHyror | -245,4 | -209,0 | - | - | - |
| Övriga justeringar | 28,8 | 18,9 | - | - | - |
| Alternativ nettosalud | 1 809,8 | 1 602,2 | - | - | - |

Soliditet (%)

| MÅSEK | 2024-12-31 | 2023-12-31 |
|--------------------|------------|------------|
| Summa eget kapital | 3 805,3 | 3 835,5 |
| Bolagsomslutning | 8 357,9 | 8 554,5 |
| Soliditet % | 45,5% | 44,8% |

Definitioner

Alternativ nettoskuld

Nettoskuld exklusive sole and leaseback skulder, leasingkulder enligt IFRS 16, aktiverade finanskostnader och räntebärande skulder för uppskov av visad skatt.

Darås:

Enhet som en tjänat

EBITDA:

Rörelseresultat före avskrivningar och nedskrivningar.

Engångsposter:

Inträder eller kostnader av engångskaraktär, vilka ej är återkommande i den normala verksamheten.

IFRS proforna:

En proforna bearbetning, presenterad i informationssystem, baserad på konseklerade värden för den tidigare Foxwoy Group koncernen (Swedish GAAP) justerad med återförda goodwillavskrivningar, ej kostnadsförda förvärvskostnader, IFRS 16 leasing och sole and leaseback justeringar.

Justerad EBITDA:

Rörelseresultat före avskrivningar och nedskrivningar. Justerat med förvärvsrelaterade kostnader och övriga poster av engångskaraktär.

Justerad EBITDA marginal:

Justerad EBITDA i procent av nettoomsättning.

Justerad operationell EBITDA:

EBITDA exklusive IFRS-justeringar av sole and leaseback, hyra lokaler, poster av engångskaraktär och proforna justeringar från förvärv.

Justerad operationell EBITDA marginal:

Justerad operationell EBITDA i procent av nettoomsättning.

Nettoskuld:

Summan av räntebärande uppköpning (lång- och kortfristig) samt leasingkulder mätbart med likvida medel (kassa och bank).

Operationell nettomsättning:

Nettoomsättning exklusive IFRS-justering av sole and leaseback och profomjustering av förvärv.

Operativt kassaflöde:

Kassaflöde från den löpande verksamheten inklusive förändringar av rörelsekapitalet.

Organiskt tillväxt:

Förändring av nettomsättning rensat från påverkan av investeringar eller avyttringar och valuta-effekter.

Proforna justering av förvärv:

Justering av förvärvade företags intäkter och resultat för perioden före förvärvet för att få proforna för jämförelse av perioden.

Sole and leaseback:

Sole and leaseback-arrangemang som i kombination med leasinghyra är avsedda för visad kund som ingår avtal om att hyra IT-hårdvara. Koncernen köper varorna, säljer dem sedan till franchisepartnern och därefter leasing till boka dem. Förändringen till franchisepartnern klassificeras inte som intäkter enligt IFRS 15, utan ska behandlas som en finansieringstransaktion där koncernen lånar medel som krävs för att köpa hårdvara. Eftersom hårdvaran inte anses vara såld i den första transaktionen, finns den kvar i balansräkningen som en materiell tillgång och är försämd för avskrivning.

FOXWAY
**We enable
circular tech**

2025090203261