

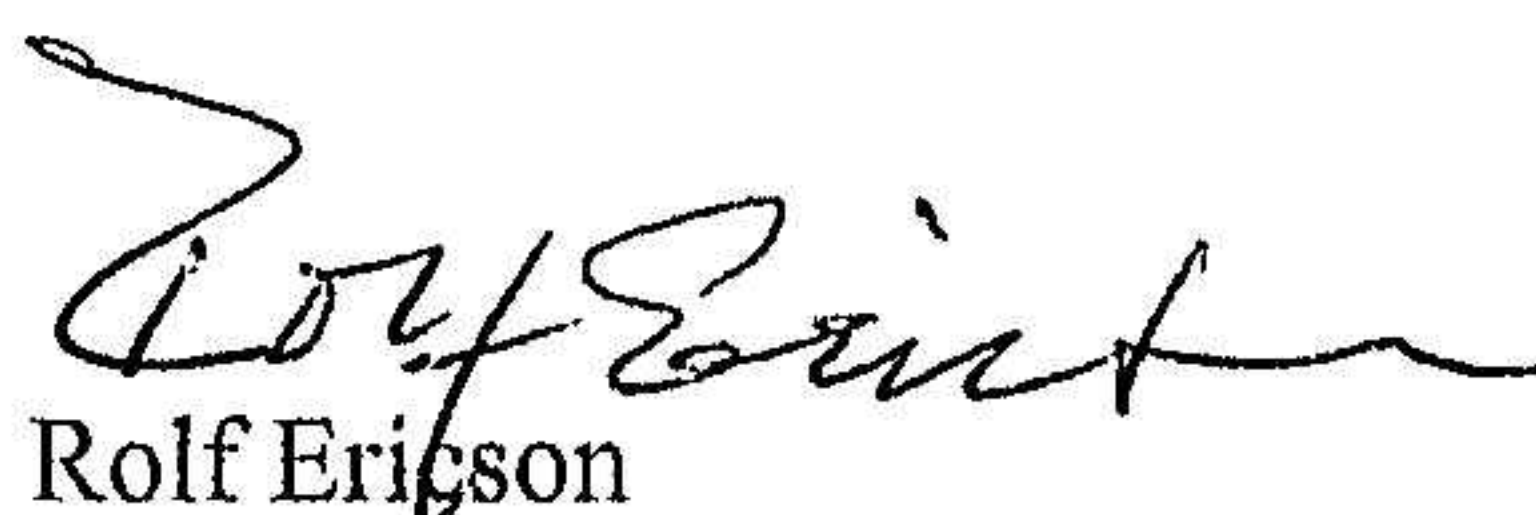
Årsredovisning
och
Koncernredovisning
för
Rolf Ericson Bil i Falun AB
556056-5128
Räkenskapsåret
2023

Fastställelseintyg

Undertecknad styrelseledamot i Rolf Ericson Bil i Falun AB intygar att resultaträkningen och balansräkningen i årsredovisningen för moderbolaget samt koncernresultaträkningen och koncernbalansräkningen har fastställts på årsstämman den 27 juli 2024. Årsstämman beslutade att godkänna styrelsens förslag till resultatdisposition.

Jag intygar också att innehållet i årsredovisningen och revisionsberättelsen stämmer överens med originalen.

Falun den 27 juli 2024


Rolf Ericson

Fotokopions överensstämmelse
med originalet intygas:



Årsredovisning
och
Koncernredovisning
för
Rolf Ericson Bil i Falun AB

556056-5128

Räkenskapsåret

2023

Styrelsen och verkställande direktören för Rolf Ericson Bil i Falun AB avger följande årsredovisning och koncernredovisning för räkenskapsåret 2023.

Årsredovisningen är upprättad i svenska kronor, SEK. Om inte annat särskilt anges, redovisas alla belopp i tusentals kronor (Tkr). Uppgifter inom parentes avser föregående år.

Förvaltningsberättelse

Information om verksamheten

Rolf Ericson Bil i Falun AB bedriver i huvudsak fastighetsförvaltning. Bolaget hyr ut huvuddelen av sina lokaler till dotterbolagen Rolf Ericson Lastvagnar & Bussar AB, 556365-3863, och Rolf Ericson Bil i Dalarna AB, 556597-9209. Bolaget äger även en restauranglokal som har efter branden 2022 renoverats till sitt ursprungliga skick. Under slutet på november färdigställdes lokalerna och ny hyresgäst finns åter i lokalerna. Bolaget hyr även ut lokaler vid Jungfrurondellen i Falun som hyrs av Preem. Bolaget har sitt säte i Falun.

Koncernförhållanden

Rolf Ericson äger 100 % av aktierna i Rolf Ericson Bil i Falun AB. Rolf Ericson Bil i Falun AB, som har sitt säte i Falun, är moderbolag och äger samtliga aktier i Rolf Ericson Bil i Dalarna AB, 556597-9209, Rolf Ericson Lastvagnar & Bussar AB, 556365-3863, Falu Motor AB, 556365-4044, Falu Fritid AB, 556188-7018 samt MKG Fastighets AB 556761-0091. MKG Fastighets AB fusioneras under början av 2024 till Rolf Ericson Bil i Falun AB.

Rolf Ericson Bil i Dalarna AB är auktoriserad återförsäljare för Volvo, Renault och Dacia. Rolf Ericson Lastvagnar & Bussar AB är auktoriserad återförsäljare för Volvo Lastvagnar och Bussar och äger samtliga aktier i Dala Motor i Dalarna AB, 556941-1993 (vilande sedan år 2020). MKG Fastighets AB är ägare av en tomt i Borlänge. Falu Motor AB och Falu Fritid AB har ännu ej påbörjat någon verksamhet.

Miljöpåverkan

Våra verksamhetsbolag är miljö- och kvalitetscertifierade enligt ISO 14001 och ISO 9001. Vi har ett gruppcertifikat genom Volvohandlarnas fordonsförening. Det innebär att Volvoåterförsäljare har ett unikt samarbete inom miljö- och kvalitetsområdet.

Vår miljö- och kvalitetspolicy visar oss vägen. Certifikaten bevisar att vi lever upp till högt ställda krav samt att vi systematiskt arbetar med miljö- och kvalitetsförbättrande åtgärder och ständiga förbättringar.

I vår Hållbarhetsrapport beskriver vi företagets ambitioner och hur vi jobbar för att bidra till en hållbar utveckling. Vi gör det utifrån Agenda 2030 och FN:s klimatmål samt standarden ISO 26000 om "Hållbart företagande". Där fokuserar vi på de målen där vi kan påverka och där vi gör mest nytta.

Under 2023 har vi arbetat med företagets övergripande miljömål att genom installera en stor solcellsanläggning på taket i Borlänge. Vi har säkerställt laddkapaciteten inför kommande utökning av laddstolpar, vi har fortsatt medverka som partner i Klimatneutrala Borlänge 2030.

Våra verksamhetsbolag bedriver anmälningspliktiga verksamhet enligt miljöbalken. Anmälningsplikten avser våra Tanka & Tvätta- anläggningar i Borlänge, Ludvika och Falun, Lastbilstvättarna i Borlänge och Mora samt våra Skadecenter i Borlänge och Falun. Vid våra anmälningspliktiga verksamheter har vi haft

flertalet externa revisioner, tillsynsbesök och kontroller med gott resultat. För att identifiera förbättringsförslag inom våra verksamheter har vi genomfört flertalet interna revisioner.

Miljö- och kvalitetscertifiering

Rolf Ericson Lastvagnar & Bussar AB och Rolf Ericson Bil i Dalarna AB är miljö- och kvalitetscertifierat enligt ISO 14001 och ISO 9001. Vi har ett gruppcertifikat genom Volvohandlarnas fordonsförening. Det innebär att Volvoåterförsäljare har ett unikt samarbete inom miljö- och kvalitetsområdet.

Vår miljö- och kvalitetspolicy visar oss vägen, certifikaten bevisar att vi lever upp till högt ställda krav och att vi systematiskt arbetar med miljö- och kvalitetsförbättrande åtgärder och ständiga förbättringar.

Väsentliga händelser under räkenskapsåret

Moderbolaget arbetar fortsatt vidare med försäljning av lediga tomter på Kolonnen och Strandvägen.

Bolaget har köpt en tomt i Borlänge för planerad byggnation av en ny lastvagnsverkstad. Tomten är c:a 20 000 kvm och projektering av byggnaden är påbörjad. Förvärvet gjordes genom förvärv av MKG Fastighets AB, org.nr. 556761-0091. Bolaget är under våren 2024 fusionserat med Rolf Ericson Bil i Falun AB.

Återuppbyggnaden av den brandhärjade restaurangen vid Jungfrurondellen är nu klar och en ny restauratör driver rörelsen vidare under namnet Falu Vägkrog. Bolaget har under året erhållit försäkringsersättning för återuppbyggnaden av fastigheten. Bolaget har haft kostnader för självrisk och åldersavdrag.

I Ludvika har letandet efter mark eller fastighet för en ny PV-anläggning fortsatt. Tyvärr utan resultat, än så länge. Parallellt med detta har projektering för en ombyggnad/renovering av den nuvarande byggnaden på Bilvägen pågått för att utröna om verksamheten fortsatt skall bedrivas där.

Anpassningen av verkstaden i PV-anläggningen i Borlänge är slutförd och är sedan senhösten 2023 i full drift.

Förväntad framtida utveckling samt väsentliga risker och osäkerhetsfaktorer

Volvo har aviserade införande av så kallad agentmodell under hösten 2023 i vårt personbilsbolag, vilket innebär ett helt nytt affärsupplägg. Istället att som återförsäljare köpa in bilar från generalagent och sedan sälja vidare till slutkund, kommer bolaget som agent att förmedla bilaffär från generalagent till slutkund och då erhålla en provision istället för som tidigare en marginal på såld bil. Nyckeltal kommer att förändras då vi ej kommer att redovisa omsättning från bilförsäljning som tidigare, detta ersätts i stället via provisioner och sänkta distributionskostnader. Villkor för agentförfarande är dock ej känt i nuläget.

Denna modell har nu förändrats från Volvos sida då man väljer att införa en mer flexibel modell som kallas Dual Distribution. Detta innebär att Volvo såväl som Volvo-handeln kommer att sälja bilar till slutkund. Villkoren för detta skall presenteras under Q2 2024 enligt uppgift.

2024 ger nya utmaningar kostnadsmässigt och inte minst konjunkturmässigt för personbilsbolaget. Branschen tror dock på en fortsatt stark marknad registreringsmässigt då det finns en stor aggregerad orderstock som går med in i året. Branschens gemensamma prognos är 270 000 registrerade personbilar för 2024.

En osäkerhetsfaktor i koncernbolagen är om våra kunder är solventa, vi följer löpande deras verksamheter och utveckling då det är en marknad med hög prispress från både kunder och leverantörer. För vårt moderbolaget har vi ett par externa hyresgäster varvid de väsentliga riskerna och osäkerhetsfaktorerna är låga.

Hållbarhetsrapport

Hållbarhetsrapporten har upprättats för bolaget och dess dotterbolag. Hållbarhetsrapporten är separat från årsredovisningen och finns publicerad på hemsidan www.rebil.se.

Flerårsöversikt (Tkr)

Koncernen	2023	2022	2021	2020	2019
Nettoomsättning	1 458 773	1 264 439	1 012 965	932 118	893 511
Resultat efter finansiella poster	81 830	47 777	59 900	37 631	26 439
Balansomslutning	841 995	766 910	640 184	621 277	574 700
Antal anställda	253	221	214	211	207
Soliditet (%)	52	48	52	46	44
Avkastning på totalt kap. (%)	11	7	11	7	5
Avkastning på eget kap. (%)	19	13	18	13	10
Moderbolaget	2023	2022	2021	2020	2019
Nettoomsättning	39 191	36 890	35 292	32 871	26 531
Resultat efter finansiella poster	13 535	-2 796	21 529	557	-282
Balansomslutning	388 839	364 576	356 435	359 673	314 140
Soliditet (%)	44	38	36	28	28
Avkastning på totalt kap. (%)	6	1	8	1	1
Avkastning på eget kap. (%)	8	-2	17	1	0

För definitioner av nyckeltal, se Redovisnings- och värderingsprinciper.

Förändringar i eget kapital

Koncernen	Aktie- kapital	Annat eget kapital inkl. årets resultat	Totalt
Belopp vid årets ingång	2 000	369 044	371 044
Skatteeffekter obeskattade reserver		275	275
Årets resultat		67 360	67 360
Belopp vid årets utgång	2 000	436 679	438 679

Moderbolaget	Aktie- kapital	Reserv- fond	Balanserat resultat	Årets resultat	Totalt
Belopp vid årets ingång	2 000	400	99 937	5 576	107 913
Disposition enligt beslut av årsstämman:					
Balanseras i ny räkning			5 576	-5 576	0
Rättelse av överavskrivning			11 568		11 568
Årets resultat				28 401	28 401
Belopp vid årets utgång	2 000	400	117 081	28 401	147 882

Upplösning av överavskrivningar på byggnader har skett under 2024 varvid ingående balansen har korrigerats och vi har fått en korrigeringsrad under det egna kapitalet om 1 1568 Tkr.

Förslag till vinstdisposition

Styrelsen föreslår att till förfogande stående vinstmedel (kronor):

balanserad vinst	117 080 713
årets vinst	28 401 228
	145 481 941

disponeras så att	
i ny räkning överföres	145 481 941
	145 481 941

Koncernens och moderbolagets resultat och ställning i övrigt framgår av efterföljande resultat- och balansräkningar samt kassaflödesanalyser med noter.

**Koncernens
Resultaträkning**

Tkr

	Not	2023-01-01 -2023-12-31	2022-01-01 -2022-12-31
Nettoomsättning	3	1 458 773	1 264 440
Övriga rörelseintäkter		25 998	2 443
		1 484 771	1 266 884
Rörelsens kostnader			
Handelsvaror		-1 119 017	-976 407
Övriga externa kostnader	5, 6	-96 513	-79 125
Personalkostnader	7	-162 962	-140 001
Avskrivningar och nedskrivningar av materiella och immateriella anläggningstillgångar		-27 373	-23 171
Övriga rörelsekostnader	8	-476	-5 600
		-1 406 341	-1 224 304
Rörelseresultat		78 430	42 580
Resultat från finansiella poster			
Resultat från övriga värdepapper och fordringar som är anläggningstillgångar	9	1 301	2 122
Övriga ränteintäkter och liknande resultatposter	9	13 578	10 441
Räntekostnader och liknande resultatposter	10	-11 479	-7 366
		3 400	5 197
Resultat efter finansiella poster		81 830	47 777
Resultat före skatt		81 830	47 777
Skatt på årets resultat	11	-12 825	-9 385
Uppskjuten skatt		-1 643	0
Årets resultat		67 360	38 391

**Koncernens
Balansräkning**

Tkr

Not 2023-12-31 2022-12-31

TILLGÅNGAR

Anläggningstillgångar

Immateriella anläggningstillgångar

Goodwill	12	10 400	13 000
		10 400	13 000

Materiella anläggningstillgångar

Byggnader och mark	13	348 125	320 137
Maskiner och andra tekniska anläggningar	14	6 228	7 763
Inventarier, verktyg och installationer	15, 16	33 893	25 737
Uthyrningsfordon	17	62 323	46 038
Pågående nyanläggningar	18	8 084	11 516
Förbättringsutgifter på annans fastighet	19	771	877
		459 424	412 068

Finansiella anläggningstillgångar

Andra långfristiga värdepappersinnehav	20	431	431
Avbetalningskontrakt	16	18 085	5 687
Andra långfristiga fordringar	21	0	461
		18 516	6 579

Summa anläggningstillgångar		488 340	431 647
------------------------------------	--	----------------	----------------

Omsättningstillgångar

Varulager m m

Färdiga varor och handelsvaror		231 011	190 289
		231 011	190 289

Kortfristiga fordringar

Avbetalningskontrakt	16	7 362	17 756
Kundfordringar		65 885	93 623
Aktuella skattefordringar		5 238	0
Övriga fordringar		17 346	15 557
Förutbetalda kostnader och upplupna intäkter	22	4 805	7 370
		100 636	134 306

<i>Kassa och bank</i>	23	22 008	10 668
-----------------------	----	--------	--------

Summa omsättningstillgångar		353 655	335 263
------------------------------------	--	----------------	----------------

SUMMA TILLGÅNGAR		841 995	766 910
-------------------------	--	----------------	----------------

EGET KAPITAL OCH SKULDER

**Koncernens
Balansräkning**

Tkr

	Not	2023-12-31	2022-12-31
Eget kapital			
Eget kapital hänförligt till moderföretagets aktieägare			
Aktiekapital		2 000	2 000
Annat eget kapital inklusive årets resultat		436 679	369 044
Eget kapital hänförligt till moderföretagets aktieägare		438 679	371 044
Summa eget kapital		438 679	371 044
Avsättningar			
Avsättningar för pensioner och liknande förpliktelser		13 683	14 237
Uppskjuten skatteskuld	24	26 502	19 574
Avsättning för garantier		1 188	986
		41 373	34 797
Långfristiga skulder	25, 26		
Skulder till kreditinstitut	26	157 967	218 238
		157 967	218 238
Kortfristiga skulder	26		
Checkräkningskredit		28 895	20 195
Skulder till kreditinstitut		56 836	10 310
Leverantörsskulder		31 805	38 671
Aktuella skatteskulder		0	1 759
Övriga skulder		53 308	29 261
Upplupna kostnader och förutbetalda intäkter	27	33 132	42 635
		203 976	142 831
SUMMA EGET KAPITAL OCH SKULDER		841 995	766 910

Koncernens

Kassaflödesanalys

Tkr

	Not	2023-01-01 -2023-12-31	2022-01-01 -2022-12-31
Den löpande verksamheten			
Resultat efter finansiella poster	28	81 830	47 776
Justeringar för poster som inte ingår i kassaflödet m.m	29	32 595	22 463
Betald skatt		-19 822	-8 512
Kassaflöde från den löpande verksamheten före förändringar av rörelsekapital		94 603	61 727
Kassaflöde från förändringar i rörelsekapital			
Förändring av varulager och pågående arbeten		-40 722	-75 147
Förändring kundfordringar		25 734	-48 267
Förändring av kortfristiga fordringar		776	26 812
Förändring leverantörsskulder		-6 866	21 081
Förändring av kortfristiga skulder		23 244	32 707
Kassaflöde från den löpande verksamheten		96 769	18 913
Investeringsverksamheten			
Investeringar i immateriella anläggningstillgångar		0	-13 000
Investeringar i materiella anläggningstillgångar		-102 882	-51 717
Försäljning av materiella anläggningstillgångar		30 737	15 949
Förvärv av dotterföretag		0	-5 564
Placeringar i övriga finansiella anläggningstillgångar		461	-5 838
Kassaflöde från investeringsverksamheten		-71 684	-60 170
Finansieringsverksamheten			
Upptagna lån		0	24 000
Amortering av lån		-10 310	-12 017
Förändring kortfristiga placeringar		-3 435	14 539
Kassaflöde från finansieringsverksamheten		-13 745	26 522
Årets kassaflöde		11 340	-14 735
Likvida medel vid årets början			
Likvida medel vid årets början		10 668	25 403
Likvida medel vid årets slut		22 008	10 668

**Moderbolagets
Resultaträkning**

Tkr

	Not	2023-01-01 -2023-12-31	2022-01-01 -2022-12-31
Rörelsens intäkter	4		
Nettoomsättning	2	39 191	36 890
Övriga rörelseintäkter		19 877	0
		59 068	36 890
Rörelsens kostnader	8		
Övriga externa kostnader	5, 6	-24 884	-16 879
Personalkostnader	7	0	0
Avskrivningar av materiella anläggningstillgångar		-11 607	-11 402
Övriga rörelsekostnader	8	-476	-5 600
		-36 967	-33 881
Rörelseresultat		22 101	3 009
Resultat från finansiella poster			
Övriga ränteintäkter och liknande resultatposter	9	151	244
Räntekostnader och liknande resultatposter	10	-8 717	-6 049
		-8 566	-5 805
Resultat efter finansiella poster		13 535	-2 796
Bokslutsdispositioner	30	20 310	9 865
Resultat före skatt		33 845	7 069
Skatt på årets resultat	11	-5 444	-1 493
Årets resultat		28 401	5 576

**Moderbolagets
Balansräkning**

Tkr

Not 2023-12-31 2022-12-31

TILLGÅNGAR

Anläggningstillgångar

Materiella anläggningstillgångar

Byggnader och mark	13	336 210	308 223
Inventarier, verktyg och installationer	15	9 526	3 480
Pågående nyanläggningar	18	8 084	11 516
		353 820	323 219

Finansiella anläggningstillgångar

Andelar i koncernföretag	31, 32	8 764	8 764
Andra långfristiga värdepappersinnehav	20	5	5
		8 769	8 769

Summa anläggningstillgångar **362 589** **331 988**

Omsättningstillgångar

Kortfristiga fordringar

Kundfordringar		1 055	4
Fordringar hos koncernföretag		19 940	26 210
Aktuella skattefordringar		3 674	0
Övriga kortfristiga fordringar		769	1 601
Förutbetalda kostnader och upplupna intäkter	22	812	2 409
		26 250	30 224

Kassa och bank 0 2 364

Summa omsättningstillgångar **26 250** **32 588**

SUMMA TILLGÅNGAR **388 839** **364 576**

Moderbolagets
Balansräkning
Tkr

Not 2023-12-31 2022-12-31

EGET KAPITAL OCH SKULDER

Eget kapital	33, 38		
<i>Bundet eget kapital</i>			
Aktiekapital		2 000	2 000
Reservfond		400	400
		2 400	2 400
 <i>Fritt eget kapital</i>			
Balanserad vinst		117 081	108 508
Årets resultat		28 401	8 573
		145 482	117 081
 Summa eget kapital		147 882	119 481
 Obeskattade reserver	34, 35	29 137	24 447
 Avsättningar			
Uppskjutna skatteskulder		4 561	3 001
Summa avsättningar		4 561	3 001
 Långfristiga skulder	25, 26		
Skulder till kreditinstitut		140 050	191 105
Skulder till dotterföretag		200	200
Summa långfristiga skulder		140 250	191 305
 Kortfristiga skulder			
Checkräkningskredit		6 087	0
Skulder till kreditinstitut	26	51 055	8 870
Leverantörsskulder		1 696	3 329
Skatteskulder		0	1 027
Övriga kortfristiga skulder		2 964	5 894
Upplupna kostnader och förutbetalda intäkter	27	5 207	7 222
Summa kortfristiga skulder		67 009	26 342
 SUMMA EGET KAPITAL OCH SKULDER		388 839	364 576

Moderbolagets
Kassaflödesanalys
Tkr

	Not	2023-01-01 -2023-12-31	2022-01-01 -2022-12-31
Den löpande verksamheten			
Resultat efter finansiella poster	28	13 535	-2 796
Justeringar för poster som inte ingår i kassaflödet	29	11 830	11 401
Betald skatt		-8 585	-4 242
Kassaflöde från den löpande verksamheten före förändring av rörelsekapital		16 780	4 363
Kassaflöde från förändring av rörelsekapitalet			
Förändring av kundfordringar		-1 051	150
Förändring av kortfristiga fordringar		8 699	-14 892
Förändring av leverantörsskulder		-1 633	-456
Förändring av kortfristiga skulder		1 142	6 356
Kassaflöde från den löpande verksamheten		23 937	-4 479
Investeringsverksamheten			
Försäljning av materiella anläggningstillgångar		0	-9 577
Investeringar i finansiella anläggningstillgångar		-42 431	-5 564
Kassaflöde från investeringsverksamheten		-42 431	-15 141
Finansieringsverksamheten			
Upptagna lån		0	3 000
Amortering av lån		-8 870	-8 720
Erhållna (lämnade) koncernbidrag		25 000	15 000
Kassaflöde från finansieringsverksamheten		16 130	9 280
Årets kassaflöde		-2 364	-10 340
Likvida medel vid årets början			
Likvida medel vid årets början		2 364	12 704
Likvida medel vid årets slut		0	2 364

Noter

Tkr

Not 1 Redovisnings- och värderingsprinciper

Allmänna upplysningar

Årsredovisningen och koncernredovisningen är upprättad i enlighet med årsredovisningslagen och BFNAR 2012:1 Årsredovisning och koncernredovisning (K3).

Redovisningsprinciperna är oförändrade jämfört med föregående år. Redovisningsprinciperna är densamma i moderbolaget och koncernen om inte annat anges nedan.

Intäktsredovisning

Intäkter har tagits upp till verkligt värde av vad som erhållits eller kommer att erhållas och redovisas i den omfattning det är sannolikt att de ekonomiska fördelarna kommer att tillgodogöras bolaget och intäkterna kan beräknas på ett tillförlitligt sätt.

Kundlojalitetsprogram

Koncernen har ett kundlojalitetsprogram i vilket kunderna tilldelas poäng för genomförda köp, vilket ger kunden rabatt vid framtida köp.

Hyror

Hysesintäkter redovisas i den period uthyrningen avser.

Varor

Vid försäljning av varor redovisas normalt inkomsten som intäkt när de väsentliga förmåner och risker som är förknippade med ägandet av varan har överförts från företaget till köparen.

Andra typer av intäkter

Ersättning i form av ränta eller utdelning redovisas som intäkt när det är sannolikt att företaget kommer att få de ekonomiska fördelar som är förknippade med transaktionen och när inkomsten kan beräknas på ett tillförlitligt sätt.

Ränta redovisas som intäkt enligt den så kallade effektivräntemetoden. Utdelning redovisas som intäkt när företagets rätt till betalning är säkerställd.

Koncernredovisning

Konsolideringsmetod

Koncernredovisningen har upprättats enligt förvärvsmetoden. Detta innebär att förvärvade verksamheters identifierbara tillgångar och skulder redovisas till marknadsvärde enligt upprättad förvärvsanalys. Överstiger verksamhetens anskaffningsvärde det beräknade marknadsvärdet av de förväntade nettotillgångarna enligt förvärvsanalysen redovisas skillnaden som goodwill.

Dotterföretag

Koncernredovisningen omfattar, förutom moderföretaget, samtliga företag i vilka moderföretaget direkt eller indirekt har mer än 50 % av röstetalet eller på annat sätt innehar det bestämmande inflytandet och därmed har en rätt att utforma företagets finansiella och operativa strategier i syfte att erhålla ekonomiska fördelar.

Ett dotterföretags intäkter och kostnader tas in i koncernredovisningen från och med tidpunkten för förvärvet till och med den tidpunkt då moderföretaget inte längre har ett bestämmande inflytande över dotterföretaget.

Transaktioner mellan koncernföretag

Koncerninterna fordringar och skulder samt transaktioner mellan koncernföretag liksom orealiserade vinster elimineras i sin helhet. Orealiserade förluster elimineras också såvida inte transaktionen motsvarar ett nedskrivningsbehov.

Förändring av internvinst under räkenskapsåret har elimineras i koncernresultaträkningen.

Goodwill

Goodwill är den skillnad som uppkommer om anskaffningsvärdet för den förvärvade enheten är högre än värdet på den förvärvade enhetens nettotillgångar. Vid förvärvstidpunkten redovisas den uppkomna goodwillen som en tillgång i balansräkningen.

Redovisningsprinciper för enskilda balansposter

Anläggningstillgångar

Immateriella och materiella anläggningstillgångar redovisas till anskaffningsvärde minskat med ackumulerade avskrivningar enligt plan och eventuella nedskrivningar.

Avskrivning sker linjärt över den förväntade nyttjandeperioden med hänsyn till väsentligt restvärde.

Följande avskrivningsprocent tillämpas:

Kontorsbyggnader och bilhallar

Stommar	100 år
Stomkompletteringar/exteriör	50 år
Stomkompletteringar/interiör	40 år
Ytskikt interiör/hyresgästanpassningar	25 år
Värme och sanitet (VS)	50 år
Ventilation	25 år
Styr och övervakning	15 år
El	50 år
Fasad	40 år
Yttertak	40 år
Kyla	25 år
Övrigt	50 år
Dörrar & Portar	25 år

Inventarier, verktyg och installationer	3-10 år
Förbättringsutgifter på annans fastighet	20 år
Byggnader som ej delats in i komponenter	20-50 år
Markanläggningar	20-27 år
Maskiner och andra tekniska anläggningar	5 år

Uthyrningsfordon skrivs av med ett visst belopp per månad som varierar med bilmodell.

Immateriella anläggningstillgångar

Goodwill 20 %

Avskrivningsperiod för goodwill är beräknad utifrån den period som posten bedöms generera ekonomiska fördelar.

Komponentindelning

Materiella anläggningstillgångar har delats upp på komponenter när komponenterna är betydande och när komponenterna har väsentligt olika nyttjandeperioder. När en komponent i en anläggningstillgång byts ut, utrangeras eventuell kvarvarande del av den gamla komponenten och den nya komponentens anskaffningsvärde aktiveras. Utgifter för löpande reparationer och underhåll redovisas som kostnader.

Bokslutsdispositioner

Förändringar av obeskattade reserver redovisas som bokslutsdispositioner i resultaträkningen. Koncernbidrag redovisas som bokslutsdispositioner.

Obeskattade reserver

Obeskattade reserver redovisas med bruttobelopp i balansräkningen, inklusive den uppskjutna skatteskulden som är hänförlig till reserverna.

Finansiella instrument

Finansiella instrument värderas utifrån anskaffningsvärdet. Instrumentet redovisas i balansräkningen när bolaget blir part i instrumentets avtalsmässiga villkor. Finansiella tillgångar tas bort från balansräkningen när rätten att erhålla kassaflöden från instrumentet har löpt ut eller överförs och bolaget har överfört i stort sett alla risker och förmåner som är förknippade med äganderätten. Finansiella skulder tas bort från balansräkningen när förpliktelserna har reglerats eller på annat sätt upphört.

Andelar i dotterföretag

Andelar i dotterföretag redovisas till anskaffningsvärde efter avdrag för eventuella nedskrivningar. I anskaffningsvärdet ingår köpeskillingen som erlagts för aktierna samt förvärvskostnader. Eventuella kapitaltillskott läggs till anskaffningsvärdet när de uppkommer.

Andra långfristiga värdepappersinnehav

Placeringar i värdepapper som är anskaffade med avsikt att innehas långsiktigt har redovisats till sina anskaffningsvärden. Varje balansdag görs bedömning om eventuellt nedskrivningsbehov.

Utländsk valuta

Fordringar och skulder i utländsk valuta har värderats till balansdagens kurs. Kursvinster och kursförluster på rörelsefordringar och rörelseskulder redovisas i rörelseresultatet medan kursvinster och kursförluster på finansiella fordringar och skulder redovisas som finansiella poster.

Kundfordringar/kortfristiga fordringar

Kundfordringar och kortfristiga fordringar redovisas som omsättningstillgångar till det belopp som förväntas bli inbetalt efter avdrag för individuellt bedömda osäkra fordringar.

Låneskulder och leverantörsskulder

Låneskulder och leverantörsskulder redovisas initialt till anskaffningsvärde efter avdrag för transaktionskostnader. Skiljer sig det redovisade beloppet från det belopp som ska återbetalas vid förfallotidpunkten periodiseras mellanskillnaden som räntekostnad över lånets löptid med hjälp av instrumentets effektivränta. Härigenom överensstämmer vid förfallotidpunkten det redovisade beloppet och det belopp som ska återbetalas.

Kvittning av finansiell fordran och finansiell skuld

En finansiell tillgång och en finansiell skuld kvittas och redovisas med ett nettobelopp i balansräkningen endast då legal kvittningsrätt föreligger samt då en reglering med ett nettobelopp avses ske eller då en samtida avyttring av tillgången och reglering av skulden avses ske.

Nedskrivningsprövning av anläggningstillgångar

Vid varje balansdag bedöms om det finns indikationer på nedskrivningsbehov av någon av de anläggningstillgångarna. Nedskrivning sker om värdenedgången bedöms vara bestående och provas individuellt.

Leasingavtal

Då de ekonomiska risker och fördelar som är förknippade med de leasade tillgångarna har övergått till leasetagaren klassificeras avtalet som finansiell leasing. Vid det första redovisningstillfället redovisas en fordran i balansräkningen. Vid efterföljande redovisningstillfällen fördelas minimileasingavgifterna på ränta och amortering av skulden enligt effektivräntemetoden. Variabla avgifter ska redovisas som kostnad det räkenskapsår utgifterna uppkommer.

Företaget redovisar samtliga leasingavtal, såväl finansiella som operationella, som operationella leasingavtal. Operationella leasingavtal redovisas som en kostnad linjärt över leasingperioden.

Varulager

Varulagret har värderats till det lägsta av dess anskaffningsvärde och dess nettoförsäljningsvärde på balansdagen. Med nettoförsäljningsvärde avses varornas beräknade försäljningspris minskat med försäljningskostnader. Begagnade bilar värdeas med hjälp av värderingsverktyg som www.blocket.se och www.wakey.se samt utefter bilens kondition, skick och test.

Reservdelar värderas till faktiskt anskaffningspris. Avdrag för inkurans sker efter individuell bedömning.

Inkomstskatter

Total skatt utgörs av aktuell skatt och uppskjuten skatt. Skatter redovisas i resultaträkningen, utom då underliggande transaktion redovisas direkt mot eget kapital varvid tillhörande skatteeffekter redovisas i eget kapital.

Aktuell skatt

Aktuell skatt avser inkomstskatt för innevarande räkenskapsår samt den del av tidigare räkenskapsårs inkomstskatt som ännu inte redovisats. Aktuell skatt beräknas utifrån den skattesats som gäller per balansdagen.

Uppskjuten skatt

Uppskjuten skatt är inkomstskatt som avser framtida räkenskapsår till följd av tidigare händelser. Redovisning sker enligt balansräkningsmetoden. Enligt denna metod redovisas uppskjutna skatteskulder och uppskjutna skattefordringar på temporära skillnader som uppstår mellan bokförda respektive skattemässiga värden för tillgångar och skulder samt för övriga skattemässiga avdrag eller underskott.

Uppskjutna skattefordringar netto redovisas mot uppskjutna skatteskulder endast om de kan betalas med ett nettobelopp. Uppskjuten skatt beräknas utifrån gällande skattesats på balansdagen. Effekter av förändringar i gällande skattesatser resultatförs i den period förändringen lagstadsats. Uppskjuten skattefordran redovisas som finansiell anläggningstillgång och uppskjuten skatteskuld som avsättning.

Uppskjuten skattefordran avseende underskottsavdrag eller andra framtida skattemässiga avdrag redovisas i den omfattning det är sannolikt att avdragen kan avräknas mot framtida skattemässiga överskott.

På grund av sambandet mellan redovisning och beskattning särredovisas inte den uppskjutna skatteskulden som är hänförlig till obeskattade reserver.

Avsättningar

Som avsättning har redovisats förpliktelser gentemot tredje man som är hänförliga till räkenskapsåret eller tidigare räkenskapsår och som på balansdagen antingen är säkra eller sannolika till sin förekomst men oviss till belopp eller till den tidpunkt då de ska infrias.

Ersättningar till anställda

Ersättningar till anställda avser alla former av ersättningar som företaget lämnar till de anställda. Kortfristiga ersättningar utgörs av bland annat löner, betald semester, betald frånvaro, bonus och ersättning efter avslutad anställning (pension). Kortfristiga ersättningar redovisas som kostnad och en skuld då det finns en legal eller informell förpliktelse att betala ut en ersättning till följd av en tidigare händelse och en tillförlitlig uppskattning av beloppet kan göras.

Ersättningar till anställda efter avslutad anställning

I företaget finns både avgiftsbestämda pensionsplaner och förmånsbestämda pensionsplaner. Som avgiftsbestämda planer klassificeras planer där fastställda avgifter betalas och det inte finns förpliktelser att betala något ytterligare, utöver dessa avgifter.

Utgifter för avgiftsbestämda planer redovisas som en kostnad under den period de anställda utför de tjänster som ligger till grund för förpliktelsen.

Förmånsbestämd plan som finansierats i egen regi och där en beloppsutgift erhålls från extern part och som värderas enligt denna beloppsutgift. Detta hanteras av PRI.

Alla nya betalningar och pensionsplaner utgörs av avgiftsbestämda pensionsplaner.

Koncernbidrag

Erhållna och lämnade koncernbidrag redovisas som bokslutsdispositioner.

Kassaflödesanalys

Kassaflödesanalysen upprättas enligt indirekt metod. Det redovisade kassaflödet omfattar endast transaktioner som medfört in- eller utbetalningar.

Som likvida medel klassificerar företaget, förutom kassamedel, disponibla tillgodohavanden hos banker och andra kreditinstitut samt kortfristiga likvida placeringar som är noterade på en marknadsplats och har en kortare löptid än tre månader från anskaffningstidpunkten.

Nyckeltalsdefinitioner

Nettoomsättning

Rörelsens huvudintäkter, fakturerade kostnader, sidointäkter samt intäktskorrigeringar.

Resultat efter finansiella poster

Resultat efter finansiella intäkter och kostnader men före bokslutsdispositioner och skatter.

Balansomslutning

Företagets samlade tillgångar.

Soliditet (%)

Justerat eget kapital (eget kapital och obeskattade reserver med avdrag för uppskjuten skatt) i procent av balansomslutning.

Avkastning på totalt kap. (%)

Rörelseresultat plus finansiella intäkter i procent av balansomslutningen.

Avkastning på eget kap. (%)

Resultat efter finansiella poster i procent av justerat eget kapital (eget kapital och obeskattade reserver med avdrag för uppskjuten skatt).

Not 2 Inköp och försäljningar mellan koncernföretag

Moderbolaget

	2023	2022
Andel av årets totala försäljningar som skett till andra företag i koncernen	94,35 %	93,50 %

Not 3 Nettoomsättningens fördelning på verksamhetsgrenar Koncernen

Försäljning sker i hela Dalarna med placeringsort för anläggningar i koncernen i Falun, Borlänge, Mora samt Ludvika

	2023	2022
Nya & begagnade personbilar	603 038	517 560
Nya & begagnade lastvagnar	273 575	267 545
Drivmedelsförsäljning	138 418	114 708
Korttidsuthyrningen	26 264	16 160
Verkstad, bildelar (Lastbilar & personbilar)	336 471	273 944
Skadeverkstäder (Lastbilar & personbilar)	49 201	47 349
Övrigt	31 806	27 174
	1 458 773	1 264 440

Not 4 Exceptionella intäkter Koncernen

	2023-12-31	2022-12-31
Försäkringsersättning brand	-19 877	0
	-19 877	0

Moderbolaget

	2023	2022
Försäkringsersättning brand	19 877	0
	19 877	0

Not 5 Arvode till revisorer Koncernen

	2023	2022
Qrev		
Revisionsuppdrag	385	251
Revisionsverksamhet utöver revisionsuppdraget	0	43
	385	294

Moderbolaget

	2023	2022
Qrev		
Revisionsuppdrag	101	25
Revisionsverksamhet utöver revisionsuppdraget	0	5
	101	30

Not 6 Leasingavtal Koncernen

I koncernens redovisning utgörs den operationella leasingen i all väsentlighet av hyrda fordon. Under perioden kostnadsförda leasingavgifter 8238 tkr (7511 Tkr).

	2023	2022
Förfaller		
Inom ett år	23 600	13 041
Senare än ett år men inom fem år	0	0
	23 600	13 041

Moderbolaget

I moderbolagets redovisning utgörs den operationella leasingen i all väsentlighet av lokalhyra. Moderbolaget är även de leasgivare framförallt till sina dotterbolag.

	2023	2022
Förfaller		
Inom ett år	39 192	34 506
Senare än ett år men inom fem år	0	0
	39 192	34 506

**Not 7 Anställda och personalkostnader
Koncernen**

	2023	2022
Medelantalet anställda		
Kvinnor	40	33
Män	213	188
	253	221
Löner och andra ersättningar		
Styrelse och verkställande direktörer	2 640	2 623
Övriga anställda	111 586	93 066
	114 226	95 689
Sociala kostnader		
Pensionskostnader för styrelse och verkställande direktörer	802	733
Pensionskostnader för övriga anställda	14 444	12 873
Övriga sociala avgifter enligt lag och avtal	32 887	27 670
	48 133	41 276
Totala löner, ersättningar, sociala kostnader och pensionskostnader	162 359	136 965
Könsfördelning bland ledande befattningshavare		
Andel kvinnor i styrelsen	0 %	0 %
Andel män i styrelsen	100 %	100 %
Andel kvinnor bland övriga ledande befattningshavare	0 %	0 %
Andel män bland övriga ledande befattningshavare	100 %	100 %
Moderbolaget		
Bolaget har inte haft några anställda och några löner har ej utbetalats.		
Könsfördelning bland ledande befattningshavare		
Andel kvinnor i styrelsen	0 %	0 %
Andel män i styrelsen	100 %	100 %
Andel kvinnor bland övriga ledande befattningshavare	0 %	0 %
Andel män bland övriga ledande befattningshavare	100 %	100 %

**Not 8 Exceptionella kostnader
Koncernen**

	2023	2022
Kostnader hänförliga till sanning av mark på tidigare ägd tomt	254	5 600
	254	5 600

Moderbolaget

	2023	2022
Kostnader hänförliga till sanning av mark på tidigare ägd tomt	254	5 600
	254	5 600

**Not 9 Räntor och utdelningar
Koncernen**

	2023	2022
Erhållen ränta	13 578	10 441
Erhållen utdelning	1 301	2 122
	14 879	12 563

Moderbolaget

	2023	2022
Erhållen ränta	151	244
	151	244

**Not 10 Räntekostnader och liknande resultatposter
Koncernen**

	2023	2022
Räntekostnader till koncernföretag	-95	-48
Övriga räntekostnader	-10 960	-6 875
Limitavgifter	-94	-92
Andra finansiella kostnader	-330	-351
	-11 479	-7 366

Moderbolaget

	2023	2022
Räntekostnader till koncernföretag	-95	-48
Övriga räntekostnader	-8 291	-5 650
Andra finansiella kostnader	-331	-351
	-8 717	-6 049

**Not 11 Aktuell och uppskjuten skatt
Koncernen**

	2023	2022
Skatt på årets resultat		
Aktuell skatt	-12 825	-8 849
Förändring av uppskjuten skatt avseende temporära skillnader	-1 643	-536
Totalt redovisad skatt	-14 468	-9 385

Avstämning av effektiv skatt

	2023		2022	
	Procent	Belopp	Procent	Belopp
Redovisat resultat före skatt		81 830		47 776
Skatt enligt gällande skattesats	20,60	-16 542	20,60	-9 852
Ej avdragsgilla kostnader		-191		-177
Ej skattepliktiga intäkter		1 298		751
Justering avseende skatter för föregående år		-360		
Förändring uppskjuten skatt		-1 643		
Skatteeffekt av schablonränta på periodiseringsfond		-306		-140
Justering pga ändrad skattesats för uppskjuten skatt				33
Ej skattepliktig försäkringsersättning		3 276		
Redovisad effektiv skatt	20,60	-14 468	20,60	-9 385

Moderbolaget

	2023	2022
Skatt på årets resultat		
Aktuell skatt	-3 507	-1 493
Justering avseende tidigare år	-376	0
Förändring av uppskjuten skatt avseende temporära skillnader	-1 561	
Totalt redovisad skatt	-5 444	-1 493

Avstämning av effektiv skatt

	2023		2022	
	Procent	Belopp	Procent	Belopp
Redovisat resultat före skatt		33 844		7 068
Skatt enligt gällande skattesats	20,60	-6 972	20,60	-1 456
Ej avdragsgilla kostnader		-11		0
Ej skattepliktiga intäkter		0		0
Justering avseende skatter för föregående år		-376		
Skatteeffekt av schablonränta på periodiseringsfond		-122		-37
Förändring uppskjuten skatt överavskrivning byggnad		-1 561		
Ej skattepliktig försäkringsersättning		3 276		
Redovisad effektiv skatt	20,60	-5 765	20,60	-1 493

Not 12 Goodwill

Koncernen

	2023-12-31	2022-12-31
Ingående anskaffningsvärden	13 000	
Inköp	0	13 000
Utgående ackumulerade anskaffningsvärden	13 000	13 000
Ingående avskrivningar	0	0
Årets avskrivningar	-2 600	0
Utgående ackumulerade avskrivningar	-2 600	0
Utgående redovisat värde	10 400	13 000

2024100404164

**Not 13 Byggnader och mark
Koncernen**

	2023-12-31	2022-12-31
Ingående anskaffningsvärden	441 418	416 925
Inköp	35 123	17 095
Försäljningar/utrangeringar	-3 818	
Omklassificeringar	3 722	7 398
Utgående ackumulerade anskaffningsvärden	476 445	441 418
Ingående avskrivningar	-121 280	-110 471
Försäljningar/utrangeringar	3 756	
Årets avskrivningar	-10 796	-10 809
Utgående ackumulerade avskrivningar	-128 320	-121 280
Utgående redovisat värde	348 125	320 138
Uppgifter om förvaltningsfastigheter		
Redovisat värde	348 125	320 138
Verkligt värde	348 125	320 138

Moderbolaget

	2023-12-31	2022-12-31
Ingående anskaffningsvärden	429 503	416 925
Inköp	35 123	5 180
Försäljningar/utrangeringar	-3 818	
Omklassificeringar	3 722	7 398
Utgående ackumulerade anskaffningsvärden	464 530	429 503
Ingående avskrivningar	-121 280	-110 471
Försäljningar/utrangeringar	3 756	
Årets avskrivningar	-10 796	-10 809
Utgående ackumulerade avskrivningar	-128 320	-121 280
Utgående redovisat värde	336 210	308 223

**Not 14 Maskiner och andra tekniska anläggningar
Koncernen**

	2023-12-31	2022-12-31
Ingående anskaffningsvärden	14 076	14 076
Utgående ackumulerade anskaffningsvärden	14 076	14 076
Ingående avskrivningar	-6 313	-4 477
Årets avskrivningar	-1 535	-1 836
Utgående ackumulerade avskrivningar	-7 848	-6 313
Utgående redovisat värde	6 228	7 763

**Not 15 Inventarier, verktyg och installationer
Koncernen**

	2023-12-31	2022-12-31
Ingående anskaffningsvärden	82 516	78 816
Inköp	13 865	5 464
Försäljningar/utrangeringar	-2 599	-1 764
Utgående ackumulerade anskaffningsvärden	93 782	82 516
Ingående avskrivningar	-56 779	-53 800
Försäljningar/utrangeringar	2 538	1 764
Årets avskrivningar	-5 648	-4 743
Utgående ackumulerade avskrivningar	-59 889	-56 779
Utgående redovisat värde	33 893	25 737

Moderbolaget

	2023-12-31	2022-12-31
Ingående anskaffningsvärden	28 747	28 357
Inköp	6 858	390
Utgående ackumulerade anskaffningsvärden	35 605	28 747
Ingående avskrivningar	-25 267	-24 675
Årets avskrivningar	-812	-592
Utgående ackumulerade avskrivningar	-26 079	-25 267
Utgående redovisat värde	9 526	3 480

**Not 16 Avbetalningskontrakt
Koncernen**

	2023-12-31	2022-12-31
Inom ett år	7 362	5 714
Senare än ett år men inom fem år	18 085	17 180
Senare än fem år		549
	25 447	23 443

**Not 17 Uthyrningsfordon
Koncernen**

	2023-12-31	2022-12-31
Ingående anskaffningsvärden	57 915	34 892
Inköp	53 902	37 068
Försäljningar/utrangeringar	-37 889	-18 553
Omklassificeringar	-300	4 508
Utgående ackumulerade anskaffningsvärden	73 628	57 915
Ingående avskrivningar	-11 877	-5 785
Försäljningar/utrangeringar	7 275	3 987
Omklassificeringar		-4 508
Årets avskrivningar	-6 704	-5 571
Utgående ackumulerade avskrivningar	-11 306	-11 877
Utgående redovisat värde	62 322	46 038

**Not 18 Pågående nyanläggningar
Koncernen**

	2023-12-31	2022-12-31
Ingående anskaffningsvärden	11 516	14 907
Inköp	449	4 073
Omklassificeringar	-3 881	-7 464
Utgående ackumulerade anskaffningsvärden	8 084	11 516
Utgående redovisat värde	8 084	11 516

Moderbolaget

	2023-12-31	2022-12-31
Ingående anskaffningsvärden	11 516	14 907
Inköp	449	4 073
Omklassificeringar	-3 881	-7 464
Utgående ackumulerade anskaffningsvärden	8 084	11 516
Utgående redovisat värde	8 084	11 516

**Not 19 Förbättringsutgifter på annans fastighet
Koncernen**

	2023-12-31	2022-12-31
Ingående anskaffningsvärden	2 114	2 114
Utgående ackumulerade anskaffningsvärden	2 114	2 114
Ingående avskrivningar	-1 237	-1 132
Årets avskrivningar	-106	-106
Utgående ackumulerade avskrivningar	-1 343	-1 238
Utgående redovisat värde	771	876

**Not 20 Andra långfristiga värdepappersinnehav
Koncernen**

	2023-12-31	2022-12-31
Ingående anskaffningsvärden	431	431
Utgående ackumulerade anskaffningsvärden	431	431
Utgående redovisat värde	431	431

Moderbolaget

	2023-12-31	2022-12-31
Ingående anskaffningsvärden	5	5
Utgående ackumulerade anskaffningsvärden	5	5
Utgående redovisat värde	5	5

**Not 21 Andra långfristiga fordringar
Koncernen**

	2023-12-31	2022-12-31
Ingående fordringar	461	310
Tillkommande fordringar		151
Avgående fordringar	-461	
Utgående ackumulerade fordringar	0	461
Utgående redovisat värde	0	461

**Not 22 Förutbetalda kostnader och upplupna intäkter
Koncernen**

	2023-12-31	2022-12-31
Förutbetalda kostnader	3	311
Övriga poster	4 802	7 059
	4 805	7 370

Moderbolaget

	2023-12-31	2022-12-31
Övriga poster	812	2 409
	812	2 409

**Not 23 Checkräkningskredit
Koncernen**

	2023-12-31	2022-12-31
Beviljat belopp på checkräkningskredit uppgår till	60 000	30 000
Utnyttjad kredit uppgår till	28 895	20 195

**Not 24 Uppskjuten skatt på temporära skillnader
Koncernen**

2023-12-31

Temporära skillnader	Uppskjuten skatteskuld	Netto
Avdragsgilla temporära skillnader	26 502	26 502
	26 502	26 502

2022-12-31

Temporära skillnader	Uppskjuten skatteskuld	Netto
Avdragsgilla temporära skillnader	19 574	19 574
	19 574	19 574

2024100404169

**Not 25 Långfristiga skulder
Koncernen**

Upplåningen uppgår till 214 803 Tkr i koncernen.

	2023-12-31	2022-12-31
Skulder som förfaller till betalning senare än 5 år efter balansdagen	0	0
	0	0

Moderbolaget

Upplåningen uppgår till 191 105 Tkr.

	2023-12-31	2022-12-31
Skulder som förfaller till betalning senare än 5 år efter balansdagen	0	0
	0	0

**Not 26 Skulder som avser flera poster
Koncernen**

Företagets banklån om 214 803 Tkr (228 548 Tkr) redovisas under följande poster i balansräkningen.

	2023-12-31	2022-12-31
Långfristiga skulder		
Övriga skulder till kreditinstitut	157 967	218 238
	157 967	218 238
Kortfristiga skulder		
Övriga skulder till kreditinstitut	56 836	10 310
	56 836	10 310

Moderbolaget

Företagets banklån om 191 105 Tkr redovisas under följande poster i balansräkningen.

	2023-12-31	2022-12-31
Långfristiga skulder		
Övriga skulder till kreditinstitut	140 050	191 105
	140 050	191 105

45.005 Tkr av kortfristig del avser fastighetslån som förfaller 2024-02-28. Lånet har omplacerats på nytt efter detta datum. Redovisningen följer K3-reglerna.

Kortfristiga skulder		
Övriga skulder till kreditinstitut	51 055	8 870
	51 055	8 870

**Not 27 Upplupna kostnader och förutbetalda intäkter
Koncernen**

	2023-12-31	2022-12-31
Upplupna personalkostnader	25 200	24 572
Upplupna räntor	523	122
Övriga poster	7 409	17 941
	33 132	42 635

Moderbolaget

	2023-12-31	2022-12-31
Övriga poster	4 683	7 100
Upplupna räntor	523	122
	5 206	7 222

**Not 28 Specifikation av sammanslagna resultatposter
Koncernen**

	2023-12-31	2022-12-31
Resultat före finansiella poster	78 430	42 579
Resultat från övriga värdepapper och fordringar som är anläggningstillgångar	1 301	2 122
Ränteintäkter	13 578	10 441
Räntekostnader	-11 479	-7 366
	81 830	47 776

Moderbolaget

	2023-12-31	2022-12-31
Resultat före finansiella poster	22 101	3 009
Ränteintäkter	151	244
Räntekostnader	-8 717	-6 049
	13 535	-2 796

**Not 29 Justering för poster som inte ingår i kassaflödet
Koncernen**

	2023-12-31	2022-12-31
Avskrivningar	27 373	23 171
Uppskjuten skatt BR förändring	6 928	
Vinst vid försäljning av anläggningstillgångar		-1 493
Avsättning till garantier	202	-2 834
Avsättning till pensioner	-554	3 619
Övrig justering	-1 354	
	32 595	22 463

Moderbolaget

	2023-12-31	2022-12-31
Avskrivningar	11 607	11 402
Förlust vid försäljning av anläggningstillgångar	223	
	11 830	11 402

**Not 30 Bokslutsdispositioner
Moderbolaget**

	2023	2022
Avsättning till periodiseringsfond	-5 600	-2 400
Återföring från periodiseringsfond	2 600	1 185
Förändring av överavskrivningar fastigheter		-3 775
Förändring av överavskrivningar maskiner & inventarier	-1 690	-145
Erhållna koncernbidrag	25 000	15 000
	20 310	9 865

**Not 31 Andelar i koncernföretag
Moderbolaget**

	2023-12-31	2022-12-31
Ingående anskaffningsvärden	8 764	3 200
Inköp	0	5 564
Försäljningar	0	0
Utgående ackumulerade anskaffningsvärden	8 764	8 764
Utgående redovisat värde	8 764	8 764

**Not 32 Specifikation andelar i koncernföretag
Moderbolaget**

Namn	Kapital- andel	Rösträtts- andel	Antal andelar	Bokfört värde
Rolf Ericson Lastvagnar & Bussar AB, 556365-3863, med säte i Borlänge	100	100	10 000	1 000
Falu Fritid AB, 556188-7018, med säte i Falun	100	100	1 000	100
Falu Motor AB, 556365-4044, med säte i Falun	100	100	1 000	100
Rolf Ericson Bil i Dalarna AB, 556597-9209, med säte i Falun	100	100	20 000	2 000
MKG Fastighets AB, 556761-0091	100	100000	100 000	5 564
				8 764

**Not 33 Antal aktier och kvotvärde
Moderbolaget**

Namn	Antal aktier	Kvot- värde
Antal aktier	20 000	100
	20 000	

**Not 34 Obeskattade reserver
Moderbolaget**

	2023-12-31	2022-12-31
Akkumulerade överavskrivningar maskiner & inventarier	-3 687	-1 997
Periodiseringsfond	-25 450	-22 450
	-29 137	-24 447
Skatteeffekt av schablonränta på periodiseringsfond	90	

Not 35 Upplösning överavskrivningar Byggnader Moderbolaget

Bolaget har tidigare redovisat skillnaden mellan skattemässiga- och bokföringsmässiga avskrivningar som en obeskattad reserv i balansräkningen. En ny bedömning har gjorts kring klassificering av dessa för att tillämpa bolagets redovisningsregelverk vilket gjort att man justerat ingående balans i balansräkningen.

Detta har gjort att den uppbokade obeskattade reserven om 14 569 tkr har omklassificerats till uppskjuten skatt 3 001 tkr år 2022 och eget kapital 11 568 tkr i den ingående balansen.

Bolaget har betalat rätt skatt i den tidigare hanteringen och justeringen har ingen påverkan på kassa.

Not 36 Eventualförpliktelser Koncernen

	2023-12-31	2022-12-31
Regressansvar överlåtna avtal Volvofinans	859 030	863 128
Övriga ansvarsförbindelser	188	205
Pensionsförpliktelser	86	80
	859 304	863 413

Moderbolaget

Ansvarsförbindelser till förmån för dotterbolag

	2023-12-31	2022-12-31
Eventualförpliktelser	13 683	14 238
	13 683	14 238

Not 37 Ställda säkerheter Koncernen

	2023-12-31	2022-12-31
Fastighetsinteckningar	284 195	284 195
Företagsinteckningar	79 000	71 000
Reversfordringar	24 967	23 211
	388 162	378 406

Moderbolaget

	2023-12-31	2022-12-31
Företagsinteckning	3 000	3 000
Fastighetsinteckningar	284 195	284 195
	287 195	287 195

**Not 38 Disposition av vinst eller förlust
Moderbolaget**

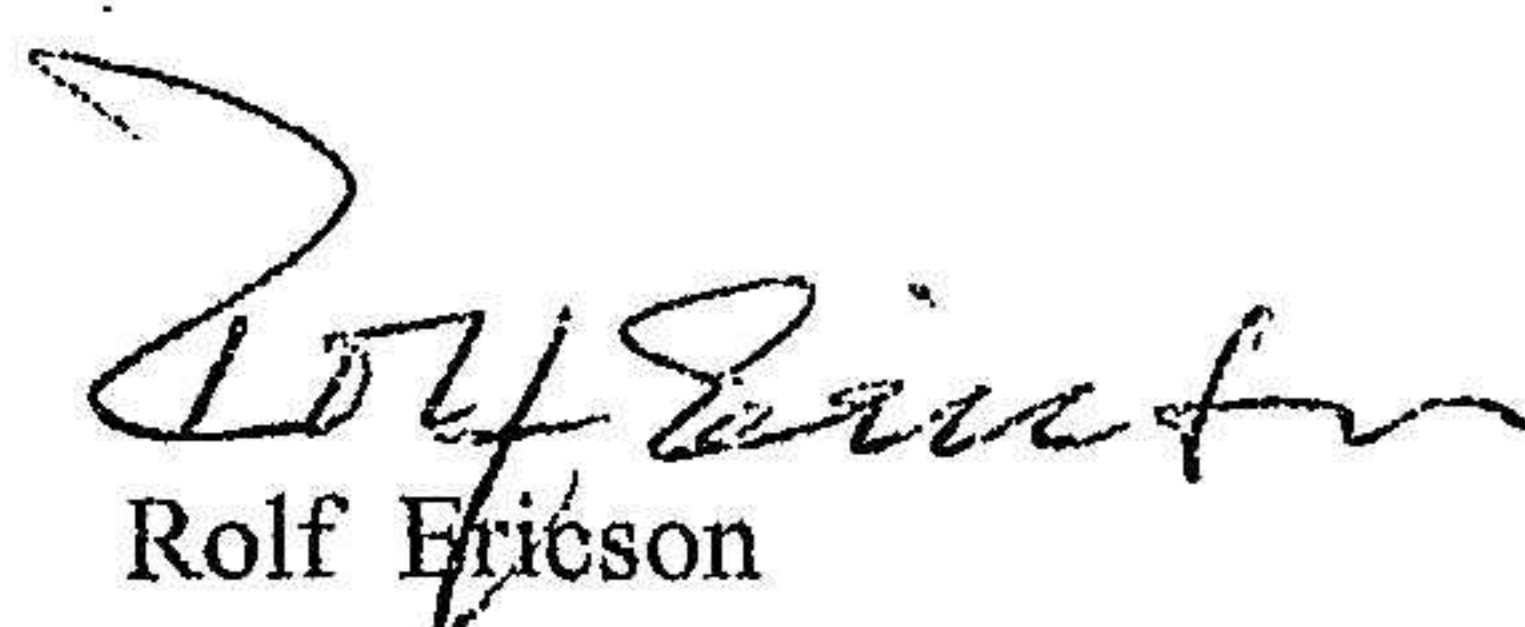
2023-12-31

Förslag till vinstdisposition

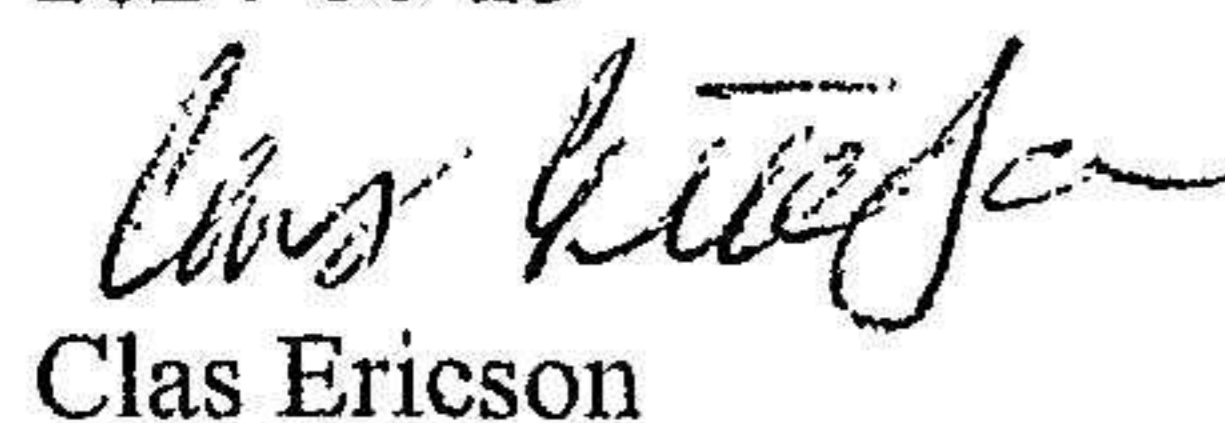
Styrelsen föreslår att till förfogande stående vinstmedel:

balanserad vinst	117 081
årets vinst	28 401
	145 482
disponeras så att	
i ny räkning överföres	145 482
	145 482

Falun



Rolf Ericson
Ordförande
2024-06-25



Clas Ericson

2024-06-26



Per Ericson

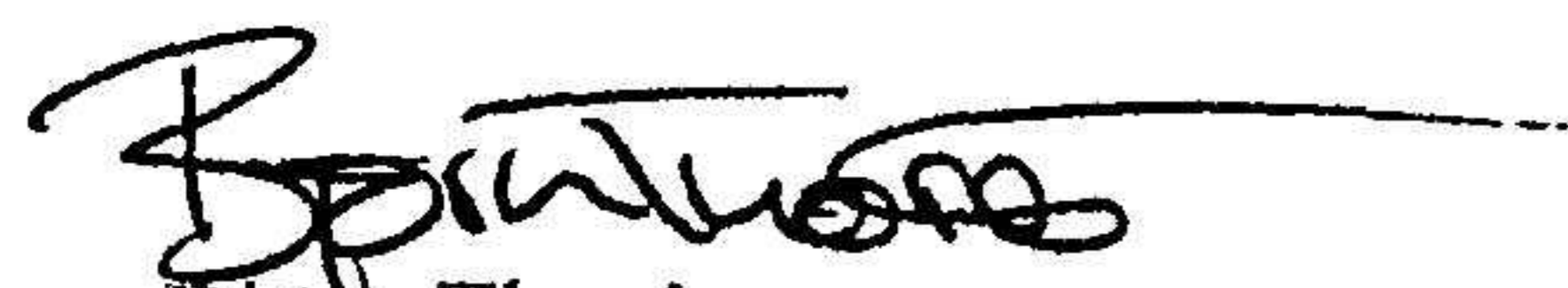
2024-06-25



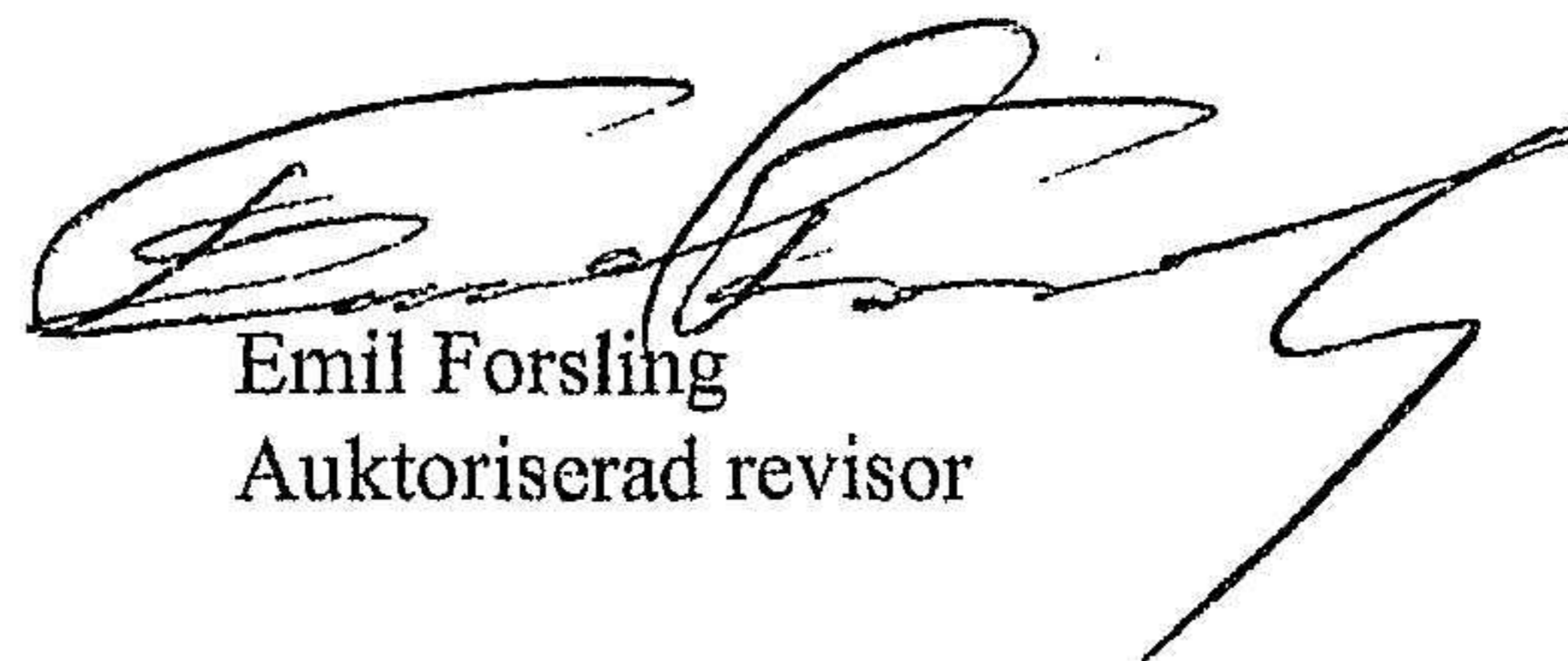
Peter Palmqvist
Verkställande direktör

2024-06-25

Vår revisionsberättelse har lämnats 2024-06-26



Björn Thorén
Auktoriserad revisor



Emil Forsling
Auktoriserad revisor

REVISIONSBERÄTTELSE

Till bolagsstämman i Rolf Ericson Bil i Falun Aktiebolag
Org.nr. 556056-5128

Rapport om årsredovisningen och koncernredovisningen

Uttalanden

Vi har utfört en revision av årsredovisningen och koncernredovisningen för Rolf Ericson Bil i Falun Aktiebolag för år 2023. Enligt vår uppfattning har årsredovisningen och koncernredovisningen upprättats i enlighet med årsredovisningslagen och ger en i alla väsentliga avseenden rättvisande bild av moderbolagets och koncernens finansiella ställning per den 31 december 2023 och av dessas finansiella resultat och kassaflöde för året enligt årsredovisningslagen.

Förvaltningsberättelsen är förenlig med årsredovisningens och koncernredovisningens övriga delar.

Vi tillstyrker därför att bolagsstämman fastställer resultaträkningen och balansräkningen för moderbolaget och för koncernen.

Grund för uttalanden

Vi har utfört revisionen enligt International Standards on Auditing (ISA) och god revisionssed i Sverige. Vårt ansvar enligt dessa standarder beskrivs närmare i avsnittet "Revisorns ansvar". Vi är oberoende i förhållande till moderbolaget och koncernen enligt god revisorssed i Sverige och har i övrigt fullgjort vårt yrkesetiska ansvar enligt dessa krav.

Vi anser att de revisionsbevis vi har inhämtat är tillräckliga och ändamålsenliga som grund för våra uttalanden.

Styrelsens och verkställande direktörens ansvar

Det är styrelsen och verkställande direktören som har ansvaret för att årsredovisningen och koncernredovisningen upprättas och att de ger en rättvisande bild enligt årsredovisningslagen. Styrelsen och verkställande direktören ansvarar även för den interna kontroll som de bedömer är nödvändig för att upprätta en årsredovisning och koncernredovisning som inte innehåller några väsentliga felaktigheter, vare sig dessa beror på oegentligheter eller misstag.

Vid upprättandet av årsredovisningen och koncernredovisningen ansvarar styrelsen och verkställande direktören för bedömningen av bolagets och koncernens förmåga att fortsätta verksamheten. De upplyser, när så är tillämpligt, om förhållanden som kan påverka förmågan att fortsätta verksamheten och att använda antagandet om fortsatt drift.

Antagandet om fortsatt drift tillämpas dock inte om styrelsen och verkställande direktören avser att likvidera bolaget, upphöra med verksamheten eller inte har något realistiskt alternativ till att göra något av detta.

Revisorns ansvar

Våra mål är att uppnå en rimlig grad av säkerhet om huruvida årsredovisningen och koncernredovisningen som helhet inte innehåller några väsentliga felaktigheter, vare sig dessa beror på oegentligheter eller misstag, och att lämna en revisionsberättelse som innehåller våra uttalanden. Rimlig säkerhet är en hög grad av säkerhet, men är ingen garanti för att en revision som utförs enligt ISA och god revisionssed i Sverige alltid kommer att upptäcka en väsentlig felaktighet om en sådan finns. Felaktigheter kan uppstå på grund av oegentligheter eller misstag och anses vara väsentliga om de enskilt eller tillsammans rimligen kan förväntas påverka de ekonomiska beslut som användare fattar med grund i årsredovisningen och koncernredovisningen.

En ytterligare beskrivning av vårt ansvar för revisionen av årsredovisningen och koncernredovisningen finns på Revisorsinspektionens webbplats: www.revisorsinspektionen.se/revisornsansvar. Denna beskrivning är en del av revisionsberättelsen.

Rapport om andra krav enligt lagar och andra författningar

Uttalanden

Utöver vår revision av årsredovisningen och koncernredovisningen har vi även utfört en revision av styrelsens och verkställande direktörens förvaltning för Rolf Ericson Bil i Falun Aktiebolag för år 2023 samt av förslaget till dispositioner beträffande bolagets vinst eller förlust.

Vi tillstyrker att bolagsstämman disponerar vinsten enligt förslaget i förvaltningsberättelsen och beviljar styrelsens ledamöter och verkställande direktören ansvarsfrihet för räkenskapsåret.

Grund för uttalanden

Vi har utfört revisionen enligt god revisionssed i Sverige. Vårt ansvar enligt denna beskrivs närmare i avsnittet "Revisorns ansvar". Vi är oberoende i förhållande till moderbolaget och koncernen enligt god revisorssed i Sverige och har i övrigt fullgjort vårt yrkesetiska ansvar enligt dessa krav.

Vi anser att de revisionsbevis vi har inhämtat är tillräckliga och ändamålsenliga som grund för våra uttalanden.

Styrelsens och verkställande direktörens ansvar

Det är styrelsen som har ansvaret för förslaget till dispositioner beträffande bolagets vinst eller förlust. Vid förslag till utdelning innefattar detta bland annat en bedömning av om utdelningen är försvarlig med hänsyn till de krav som bolagets och koncernens verksamhetsart, omfattning och risker ställer på storleken av bolagets och koncernens egna kapital, konsolideringsbehov, likviditet och ställning i övrigt.

Styrelsen ansvarar för bolagets organisation och förvaltningen av bolagets angelägenheter. Detta innefattar bland annat att fortlöpande bedöma bolagets och koncernens ekonomiska situation och att tillse att bolagets organisation är utformad så att bokföringen, medelsförvaltningen och bolagets ekonomiska angelägenheter i övrigt kontrolleras på ett betryggande sätt. Verkställande direktören ska sköta den löpande förvaltningen enligt styrelsens riktlinjer och anvisningar och bland annat vidta de åtgärder som är nödvändiga för att bolagets bokföring ska fullgöras i överensstämmelse med lag och för att medelsförvaltningen ska skötas på ett betryggande sätt.

Revisorns ansvar

Vårt mål beträffande revisionen av förvaltningen, och därmed vårt uttalande om ansvarsfrihet, är att inhämta revisionsbevis för att med en rimlig grad av säkerhet kunna bedöma om någon styrelseledamot eller verkställande direktören i något väsentligt avseende:

- företagit någon åtgärd eller gjort sig skyldig till någon försummelse som kan föranleda ersättningsskyldighet mot bolaget, eller
- på något annat sätt handlat i strid med aktiebolagslagen, årsredovisningslagen eller bolagsordningen.

Vårt mål beträffande revisionen av förslaget till dispositioner av bolagets vinst eller förlust, och därmed vårt uttalande om detta, är att med rimlig grad av säkerhet bedöma om förslaget är förenligt med aktiebolagslagen.


Rimlig säkerhet är en hög grad av säkerhet, men ingen garanti för att en revision som utförs enligt god revisionssed i Sverige alltid kommer att upptäcka åtgärder eller försummelser som kan föranleda ersättningsskyldighet mot bolaget, eller att ett förslag till dispositioner av bolagets vinst eller förlust inte är förenligt med aktiebolagslagen.

En ytterligare beskrivning av vårt ansvar för revisionen av förvaltningen finns på Revisorsinspektionens webbplats: www.revisorsinspektionen.se/revisornsansvar. Denna beskrivning är en del av revisionsberättelsen.

Falun den 26 juni 2024



Emil Forsling
Auktoriserad revisor



Björn Thorén
Auktoriserad revisor