

Årsredovisning

för

Tuna Gård Lantbruk AB

559084-4964


Räkenskapsåret

2023-09-01 – 2024-08-31

Fastställelseintyg

Undertecknad styrelseledamot i Tuna Gård Lantbruk AB intygar, dels att denna kopia av årsredovisningen stämmer överens med originalet, dels att resultaträkningen och balansräkningen i årsredovisningen har fastställts på årsstämma den 3 februari 2025. Årsstämman beslutade att godkänna styrelsens förslag till resultatdisposition.

Målilla den 3 februari 2025


Åke Birgersson

Årsredovisning

för

Tuna Gård Lantbruk AB

559084-4964

Räkenskapsåret

2023-09-01 – 2024-08-31

Styrelsen för Tuna Gård Lantbruk AB avger följande årsredovisning för räkenskapsåret
2023-09-01 – 2024-08-31.

Årsredovisningen är upprättad i svenska kronor, SEK. Om inte annat särskilt anges, redovisas alla belopp i hela kronor (kr). Uppgifter inom parentes avser föregående år.

Förvaltningsberättelse

Verksamheten

Allmänt om verksamheten

Bolaget bedriver lantbruksverksamhet med djuruppfödning och tillhörande växtodling.

Företaget har sitt säte i MÅLILLA.

Flerårsöversikt (Tkr)	2023/24	2022/23	2021/22	2020/21
Nettoomsättning	2 272	8 252	7 861	9 562
Resultat efter finansiella poster	600	109	56	-36
Soliditet (%)	16,0	7,5	5,9	9,5

Förändringar i eget kapital

	Aktie- kapital	Balanserat resultat	Årets resultat	Totalt
Belopp vid årets ingång	100 000	234 720	461 076	795 796
Årets resultat			90 327	90 327
Belopp vid årets utgång	100 000	234 720	551 403	886 123

Resultatdisposition

Styrelsen föreslår att till förfogande stående vinstmedel (kronor):

balanserad vinst	695 796
årets vinst	90 327
	786 123
disponeras så att	
i ny räkning överföres	786 123
	786 123

Företagets resultat och ställning i övrigt framgår av efterföljande resultat- och balansräkning med noter.

Resultaträkning

	Not	2023-09-01 -2024-08-31	2022-09-01 -2023-08-31
Rörelseintäkter, lagerförändringar m. m.			
Nettoomsättning		2 271 853	8 251 884
Övriga rörelseintäkter		1 905 718	1 952 297
Summa rörelseintäkter, lagerförändringar m.m.		4 177 571	10 204 181
Rörelsekostnader			
Handelsvaror		-483 171	-8 609 254
Övriga externa kostnader		-2 810 895	-855 189
Personalkostnader	2	-20 849	987
Av- och nedskrivningar av materiella och immateriella anläggningstillgångar		-240 368	0
Summa rörelsekostnader		-3 555 283	-9 463 456
Rörelseresultat		622 288	740 725
Finansiella poster			
Resultat från övriga finansiella anläggningstillgångar		87 482	78 757
Övriga ränteintäkter och liknande resultatposter		76 365	38 885
Räntekostnader och liknande resultatposter		-186 332	-749 385
Summa finansiella poster		-22 485	-631 743
Resultat efter finansiella poster		599 803	108 982
Bokslutsdispositioner			
Förändring av periodiseringsfonder		0	-193 000
Förändring av överavskrivningar		-200 000	258 000
Övriga bokslutsdispositioner		-296 000	407 000
Summa bokslutsdispositioner		-496 000	472 000
Resultat före skatt		103 803	580 982
Skatter			
Skatt på årets resultat		-13 476	-119 906
Årets resultat		90 327	461 076

Balansräkning	Not	2024-08-31	2023-08-31
TILLGÅNGAR			
Anläggningstillgångar			
<i>Materiella anläggningstillgångar</i>			
Inventarier, verktyg och installationer	3	2 273 072	1 042 420
Pågående nyanläggningar och förskott avseende materiella anläggningstillgångar		0	148 426
Summa materiella anläggningstillgångar		2 273 072	1 190 846
<i>Finansiella anläggningstillgångar</i>			
Andra långfristiga fordringar		926 152	874 823
Summa finansiella anläggningstillgångar		926 152	874 823
Summa anläggningstillgångar		3 199 224	2 065 669
Omsättningstillgångar			
<i>Varulager m. m.</i>			
Råvaror och förnödenheter		55 000	23 000
Varor under tillverkning		4 513 000	1 277 000
Färdiga varor och handelsvaror		1 144 000	130 000
Summa varulager		5 712 000	1 430 000
<i>Kortfristiga fordringar</i>			
Kundfordringar		0	5 870 750
Fordringar hos intresseföretag och gemensamt styrda företag		0	4 103 476
Övriga fordringar		1 109 603	288 826
Förutbetalda kostnader och upplupna intäkter		1 225 000	300 000
Summa kortfristiga fordringar		2 334 603	10 563 052
<i>Kassa och bank</i>			
Kassa och bank		178 098	3 734 594
Summa kassa och bank		178 098	3 734 594
Summa omsättningstillgångar		8 224 701	15 727 646
SUMMA TILLGÅNGAR		11 423 925	17 793 315

Balansräkning	Not	2024-08-31	2023-08-31
EGET KAPITAL OCH SKULDER			
Eget kapital			
<i>Bundet eget kapital</i>			
Aktiekapital		100 000	100 000
Summa bundet eget kapital		100 000	100 000
<i>Fritt eget kapital</i>			
Balanserat resultat		695 796	234 720
Årets resultat		90 327	461 076
Summa fritt eget kapital		786 123	695 796
Summa eget kapital		886 123	795 796
Obeskattade reserver			
Periodiseringsfonder		193 000	193 000
Ackumulerade överavskrivningar		500 000	300 000
Övriga obeskattade reserver		487 000	191 000
Summa obeskattade reserver		1 180 000	684 000
Långfristiga skulder			
Skulder till intresseföretag och gemensamt styrda företag		7 446 524	7 599 000
Summa långfristiga skulder		7 446 524	7 599 000
Kortfristiga skulder			
Leverantörsskulder		1 488 699	5 829 622
Skulder till intresseföretag och gemensamt styrda företag		330 000	0
Skatteskulder		92 579	100 691
Övriga skulder		0	223 069
Upplupna kostnader och förutbetalda intäkter		0	2 561 137
Summa kortfristiga skulder		1 911 278	8 714 519
SUMMA EGET KAPITAL OCH SKULDER		11 423 925	17 793 315



Noter

Not 1 Redovisningsprinciper

Allmänna upplysningar

Årsredovisningen är upprättad i enlighet med årsredovisningslagen och Bokföringsnämndens allmänna råd (BFNAR 2016:10) om årsredovisning i mindre företag.

Som anläggningsdjur redovisas djur som används i mjölkproduktionen. Djuren värderas enligt skatteverkets föreskrifter om beräkning av den genomsnittliga produktionskostnaden för djur i jordbruk. Ingen avskrivning sker.

Avskrivning

Tillämpade avskrivningstider:

Inventarier, verktyg och installationer 5-10 år

Not 2 Medelantalet anställda

	2023-09-01 -2024-08-31	2022-09-01 -2023-08-31
Medelantalet anställda	0	1,5

Not 3 Inventarier, verktyg och installationer

	2024-08-31	2023-08-31
Ingående anskaffningsvärden	1 190 847	2 277 058
Inköp	1 322 593	1 190 847
Försäljningar/utrangeringar		-2 277 058
Utgående ackumulerade anskaffningsvärden	2 513 440	1 190 847
Ingående avskrivningar	0	-774 472
Försäljningar/utrangeringar		774 472
Årets avskrivningar	-240 368	
Utgående ackumulerade avskrivningar	-240 368	0
Utgående redovisat värde	2 273 072	1 190 847

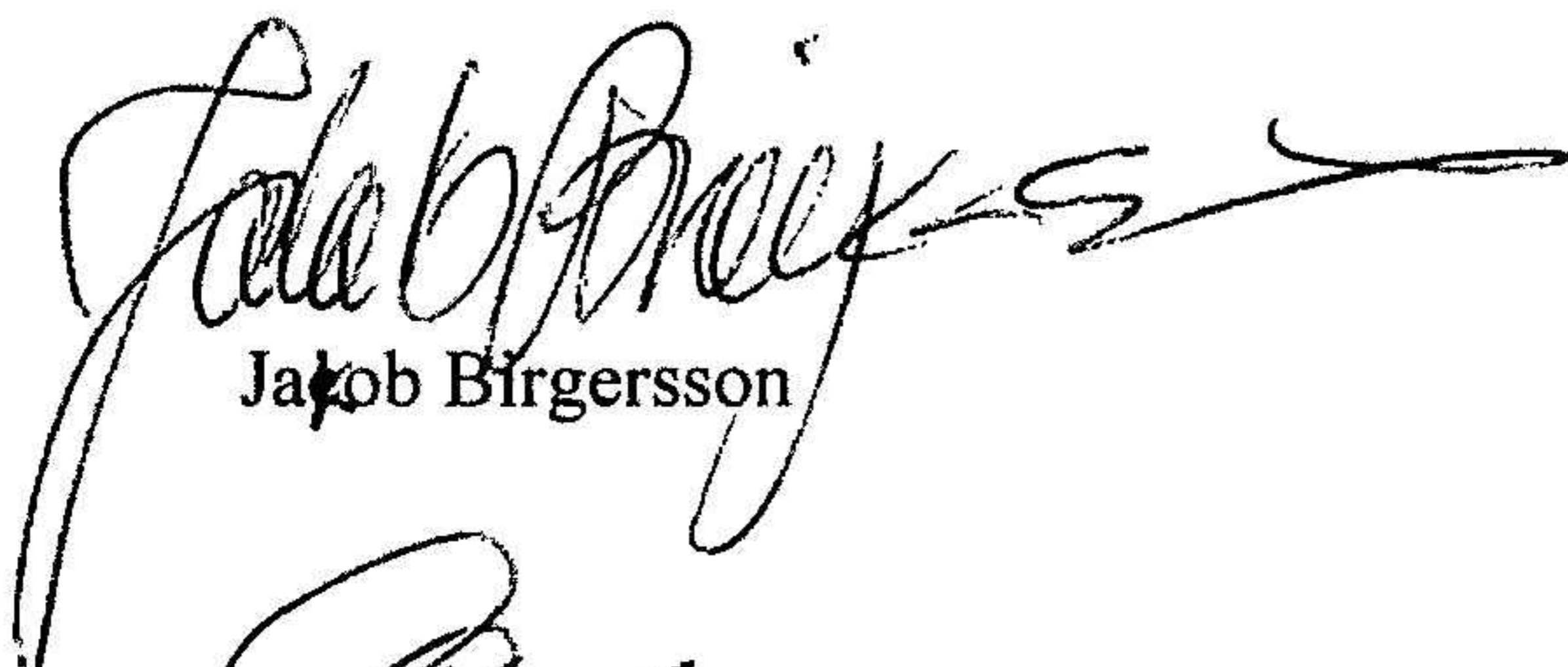
Målilla den 3 februari 2025



Magnus Palmgård
Ordförande




Hanna Birgersson



Jakob Birgersson



Tom Birgersson



Åke Birgersson