

AB Platzer Arendal 1:32
Org nr 559057-0379

Årsredovisning för räkenskapsåret 2024

Styrelsen avger följande årsredovisning.

Innehåll	Sida
- förvaltningsberättelse	2
- resultaträkning	4
- balansräkning	5
- rapport över förändringar i eget kapital	7
- kassaflödesanalys	8
- noter	9


Om inte annat särskilt anges, redovisas alla belopp i tusental kronor. Uppgifter inom parentes avser föregående år.

Undertecknad styrelseledamot i AB Platzer Arendal 1:32 intygar härmed att resultaträkningen och balansräkningen i årsredovisningen fastställts på årsstämman den 2025-04-25.

Årsstämman beslöt att godkänna styrelsens förslag till vinstdisposition.

Jag intygar också att innehållet i årsredovisningen och revisionsberättelsen stämmer överens med originalen.

Göteborg den 2025-04-25


Johanna Hult Rentsch

AB Platzer Arendal 1:32
Org nr 559057-0379

Årsredovisning för räkenskapsåret 2024

Styrelsen avger följande årsredovisning.

Innehåll	Sida
- förvaltningsberättelse	2
- resultaträkning	4
- balansräkning	5
- rapport över förändringar i eget kapital	7
- kassaflödesanalys	8
- noter	9

Om inte annat särskilt anges, redovisas alla belopp i tusental kronor. Uppgifter inom parentes avser föregående år.

Förvaltningsberättelse

Information om verksamheten

AB Platzer Arendal 1:32, med säte i Göteborg, äger på balansdagen fastigheten Arendal 1:32, vilken ligger i Göteborgs kommun.

Bolaget har inte någon anställd personal. Administration och fastighetsförvaltning har under året köpts in från Platzer Fastigheter AB.

Viktiga förhållanden och väsentliga händelser

Klyvningen av fastigheten Arendal 764:720 vann laga kraft den 28 februari 2024 och bolaget äger därefter fastigheten Arendal 1:32. I samband med detta ändrades bolagsnamn från AB Platzer Arendal 764:720 till AB Platzer Arendal 1:32.

Räkenskapsåret 2024 innebar vändningen för Riksbankens styrränta då den sista höjningen genomfördes i september 2023. Under året har Riksbanken istället sänkt styrräntan vid fem tillfällen. Styrräntan påverkar bland annat Stiborräntan som ligger till grund för upplåning till rörlig ränta. Vid ingången av 2024 var Stiborräntan för 3-månader ca 4,05% och vid slutet av året ca 2,55%. Under 2025 väntas sannolikt ytterligare ett par styrräntesänkningar under det första halvåret. För bolaget vars internränta säkras på koncernnivå bedöms ränteförändringar få ungefär halv effekt på resultatet innevarande och kommande år.

Bolagets ledning genomför kontinuerligt analyser och riskbedömningar av bolagets och dess hyresgästers verksamheter för att stärka bolagets fortsatta utveckling.

Flerårsjämförelse

Bolagets ekonomiska utveckling i sammandrag.

		<u>2024</u>	<u>2023</u>	<u>2022</u>	<u>2021</u>
Hysesintäkter	tkr	51 736	264 854	250 805	265 948
Resultat efter finansiella poster	tkr	-100 388	123 395	130 528	148 456
Balansomslutning	tkr	859 896	2 603 395	2 494 237	2 374 352
Soliditet	%	0,4	0,4	1,6	1,5

Ägarförhållanden

AB Platzer Arendal 1:32 är ett helägt dotterbolag till AB Platzer Artosa. AB Platzer Artosa ägs till 100 % av Platzer Fastigheter Holding AB (publ).

Förslag till vinstdisposition

Till årsstämmans förfogande står följande vinstmedel:

Balanserade vinstmedel	72 632 545
Årets resultat	-72 383 191
	<hr/>
	249 354
	kronor

Styrelsen föreslår att vinstmedlen disponeras så att

i ny räkning överförs	249 354
	<hr/>
	249 354
	kronor

Resultaträkning	Not	2024	2023
Hysesintäkter	5	51 736	264 854
Rörelsens kostnader			
Fastighetskostnader	6	-10 480	-47 333
Administrativa kostnader	6	-2 997	-20 438
Avskrivningar av materiella anläggningstillgångar	7, 8	-157	-18 498
Övriga rörelsekostnader	9	-110 770	-292
Summa rörelsens kostnader		-124 404	-86 561
Rörelseresultat	10	-72 668	178 293
Resultat från finansiella poster	10		
Resultat från andelar i koncernföretag	11	-75	-
Övriga ränteintäkter och liknande resultatposter		76 412	57 939
Räntekostnader och liknande resultatposter		-104 057	-112 837
Summa resultat från finansiella poster		-27 720	-54 898
Resultat efter finansiella poster		-100 388	123 395
Bokslutsdispositioner	12	13 739	-149 957
Skatt på årets resultat	13, 14	14 266	-5 994
Årets förlust		-72 383	-32 556

Det förekommer inget övrigt totalresultat varför årets resultat överensstämmer med årets totalresultat.

Balansräkning	Not	2024-12-31	2023-12-31
Tillgångar			
Anläggningstillgångar			
<u>Materiella anläggningstillgångar</u>			
Förvaltningsfastigheter	7	12 432	840 243
Inventarier, verktyg och installationer	8	-	-
Pågående nyanläggningar och förskott avseende materiella anläggningstillgångar	15	559	252 721
		<u>12 991</u>	<u>1 092 964</u>
<u>Finansiella anläggningstillgångar</u>			
Andelar i koncernföretag	16	75	75
		<u>13 066</u>	<u>1 093 039</u>
Omsättningstillgångar			
<u>Kortfristiga fordringar</u>	4		
Kundfordringar		39	524
Fordringar hos koncernföretag		846 300	1 498 132
Aktuella skattefordringar		-	182
Övriga kortfristiga fordringar		244	1 124
Förutbetalda kostnader och upplupna intäkter		247	10 394
		<u>846 830</u>	<u>1 510 356</u>
Summa omsättningstillgångar		<u>846 830</u>	<u>1 510 356</u>
Summa tillgångar		<u>859 896</u>	<u>2 603 395</u>

Balansräkning	Not	2024-12-31	2023-12-31
Eget kapital och skulder			
Eget kapital			
<u>Bundet eget kapital</u>			
Aktiekapital	17	100	100
<u>Fritt eget kapital</u>			
Balanserad vinst		72 633	33 189
Årets förlust		-72 383	-32 556
		250	633
Summa eget kapital		350	733
Obeskattade reserver	18	4 035	13 601
Avsättningar			
Uppskjutna skatter	14	258	17 018
Summa avsättningar		258	17 018
Kortfristiga skulder			
Skulder till kreditinstitut	4	-	1 581 100
Leverantörsskulder		5	985
Skulder till koncernföretag		852 657	900 094
Aktuella skatteskulder		996	-
Övriga kortfristiga skulder		399	12 912
Upplupna kostnader och förutbetalda intäkter		1 196	76 952
Summa kortfristiga skulder		855 253	2 572 043
Summa eget kapital och skulder		859 896	2 603 395

Rapport över förändringar i eget kapital

	<u>Aktie- kapital</u>	<u>Fritt eget kapital</u>	<u>Summa eget kapital</u>
Eget kapital 2022-12-31	100	27 189	27 289
Erhållna aktieägartillskott		31 000	31 000
Utdelning beslutad på årsstämman		-25 000	-25 000
Årets resultat		<u>-32 556</u>	<u>-32 556</u>
Eget kapital 2023-12-31	100	633	733
Erhållna aktieägartillskott		72 000	72 000
Årets resultat		<u>-72 383</u>	<u>-72 383</u>
Eget kapital 2024-12-31	100	250	350

Aktiekapital

I posten aktiekapital ingår det registrerade aktiekapitalet. Antalet aktier uppgår till 1 000 st och kvotvärdet är 100 kr per aktie.

Fritt eget kapital

Fritt eget kapital motsvarar ackumulerade vinster och förluster som genererats i bolaget med, i förekommande fall, tillägg för avsättning till reservfond, utdelningar samt övriga tillskott från aktieägaren.

Kassaflödesanalys	Not	2024	2023
Den löpande verksamheten			
Rörelseresultat		-72 668	178 293
Justering för poster som inte ingår i kassaflödet, mm	19	110 927	18 790
Erhållen ränta		76 412	57 939
Erlagd ränta		-104 057	-112 837
Erhållen/Betald skatt		-1 316	-
		<u>9 298</u>	<u>142 185</u>
Ökning/minskning kundfordringar		485	482
Ökning/minskning övriga kortfristiga fordringar		691 594	-946
Ökning/minskning leverantörsskulder		-980	-16 554
Ökning/minskning övriga kortfristiga rörelseskulder		-160 268	11 664
		<u>540 129</u>	<u>136 831</u>
Kassaflöde från den löpande verksamheten			
Investeringsverksamheten			
Investeringar i materiella anläggningstillgångar		-261	-134 418
Sålda materiella anläggningstillgångar		717 145	7 962
Investeringar i dotterföretag		-75	-75
Sålda pågående nyanläggningar och förskott avseende materiella anläggningstillgångar		252 162	-
		<u>968 971</u>	<u>-126 531</u>
Kassaflöde från investeringsverksamheten			
Finansieringsverksamheten			
Amortering av skuld		-1 581 100	-16 300
Erhållet aktieägartillskott		72 000	31 000
Utbetald utdelning		-	-25 000
		<u>-1 509 100</u>	<u>-10 300</u>
Kassaflöde från finansieringsverksamheten			
Årets kassaflöde		<u>0</u>	<u>0</u>
Likvida medel vid årets början		-	-
Likvida medel vid årets slut		<u>0</u>	<u>0</u>

Noter

Not 1 Allmän information

Årsredovisningen för AB Platzer Arendal 1:32, per den 31 december 2024, har undertecknats av styrelsen den dag som framgår av elektronisk underskrift och kommer att föreläggas årsstämman den 25 april 2025 för fastställande. AB Platzer Arendal 1:32, organisationsnummer 559057-0379, har sitt säte i Göteborg. Bolaget är dotterföretag till AB Platzer Artosa, org nr 556717-0211, med säte i Göteborg. Moderföretaget för hela koncernen är Platzer Fastigheter Holding AB (publ), organisationsnummer 556746-6437, med säte i Göteborg. Platzer Fastigheter Holding AB (publ) upprättar koncernredovisning i vilken företaget ingår i.

Bolaget är registrerat i Sverige och huvudkontorets postadress är Box 211, 401 23 Göteborg och besöksadress är Lilla Bommen 8 i Göteborg.

Bolaget skall effektivt med miljöhänsyn och med hög kvalitet utveckla och förvalta kommersiella fastigheter i Göteborgsområdet.

Not 2 Redovisnings- och värderingsprinciper

Grund för rapporternas upprättande

Bolaget har upprättat sin årsredovisning enligt årsredovisningslagen (1995:1554) och Rådet för finansiell rapporterings rekommendation RFR 2, Redovisning för juridisk person.

Rekommendationen innebär att bolaget i årsredovisningen för den juridiska personen skall tillämpa samtliga av EU godkända IFRS och uttalanden så långt detta är möjligt inom ramen för årsredovisningslagen och med hänsyn till sambandet mellan redovisning och beskattning. Rekommendationen anger vilka undantag och tillägg som gäller i förhållande till IFRS.

Årsredovisningen har upprättats utifrån antagandet om going concern.

Bolaget tillämpar frivilligt RFR 2 i enlighet med reglerna i BFNAR 2012:3 då bolaget är ett dotterföretag till Platzer Fastigheter Holding AB (publ), organisationsnummer 556746-6437, som tillämpar IFRS i dess koncernredovisning.

Intäktsredovisning

Förvaltningsfastigheter hyrs ut under operationella leasingavtal. Hyresintäkter i fastighetsförvaltningen periodiseras linjärt i resultaträkningen baserat på villkoren i hyresavtalen. Hyresrabatter periodiseras över kontraktets löptid. I hyresintäkter ingår tillägg såsom utfakturerad fastighetsskatt samt utfakturerade mediakostnader. Tillfälliga rabatter belastar den period de avser.

Redovisning av elstöd

Erhållet elstöd har redovisats som en minskning av fastighetskostnader. Elstöd som återbetalas till hyresgäster har redovisats som en minskning av hyresintäkter.

Materiella anläggningstillgångar

Materiella anläggningstillgångar redovisas till anskaffningsvärde minskat med avskrivningar. Projekt för ombyggnad/underhåll samt hyresgästpassningar aktiveras till den del åtgärden är värdehöjande för fastigheten. Övriga utgifter kostnadsförs direkt.

Förvaltningsfastigheter består av fastigheter som innehas i syfte att generera hyresintäkter eller värdestegring eller en kombination av dessa.

Materiella anläggningstillgångar skrivs av systematiskt över tillgångens bedömda nyttjandeperiod. När tillgångarnas avskrivningsbara belopp fastställs, beaktas i förekommande fall tillgångens restvärde.

Linjär avskrivningsmetod används för samtliga typer av materiella tillgångar. Följande avskrivningstider tillämpas:

Byggnader	100 år
Markanläggningar	20 år
Markinventarier	5 år
Byggnadsinventarier	5 år
Inventarier	5 år

Aktier och andelar i koncernföretag

Aktier och andelar i dotterföretag redovisas till anskaffningsvärde efter avdrag för eventuella nedskrivningar. I anskaffningsvärdet ingår köpeskillingen som erlagts för aktierna samt förvärvskostnader. Eventuella kapitaltillskott läggs till anskaffningsvärdet när de uppkommer. Utdelning från dotterföretag redovisas som intäkt.

Nedskrivningar

Varje år genomförs en intern fastighetsvärdering och när denna indikerar att en fastighet minskat i värde görs en bedömning av dess redovisade värde. I de fall det redovisade värdet överstiger det beräknade långsiktiga verkliga värdet skrivs det redovisade värdet ner till detta långsiktiga värde.

En tidigare nedskrivning av en tillgång återförs när det har skett en förändring i de antaganden som vid nedskrivningstillfället låg till grund för att fastställa tillgångens verkliga värde. Det återförda beloppet ökar tillgångens redovisade värde, dock högst till det värde tillgången skulle ha haft (efter avdrag för normala avskrivningar) om ingen nedskrivning gjorts.

Finansiella intäkter och kostnader

Finansiella intäkter och kostnader består av ränteintäkter på fordringar och räntekostnader på lån. Ränteintäkter på fordringar och räntekostnader på skulder beräknas med tillämpning av effektivräntemetoden. Finansiella intäkter och kostnader redovisas i den period vilka de hänför sig till.

Finansiella instrument

Finansiella instrument som redovisas i balansräkningen inkluderar bland tillgångarna hyresfordringar och lånefordringar. Bland skulderna återfinns leverantörsskulder och låneskulder. En finansiell tillgång eller skuld tas upp i balansräkningen när bolaget blir part enligt instrumentets avtalsmässiga villkor. Skuld tas upp när motparten presterat och avtalsenlig skyldighet föreligger, även om faktura ej erhållits. En finansiell tillgång tas bort från balansräkningen när rättigheterna i avtalet realiserats, förfallit eller när bolaget förlorat kontrollen över dem. En finansiell skuld tas bort från balansräkningen när förpliktelsen i avtalet fullgjorts eller på annat sätt utsläcks.

Förvärv och avyttring av finansiella tillgångar redovisas på affärsdagen, som utgör den dag då bolaget förbinder sig att förvärva eller avyttra tillgången.

Finansiella instrument redovisas initialt till anskaffningsvärde motsvarande instrumentets verkliga värde med tillägg för transaktionskostnader för alla finansiella instrument förutom finansiella instrument värderade till verkligt värde via resultaträkningen vars transaktionskostnader redovisas i resultaträkningen. De finansiella instrumenten klassificeras vid första redovisningen utifrån det syfte instrumenten förvärvades vilket påverkar redovisningen därefter.

Kvittning av finansiella instrument

Finansiella tillgångar och skulder kvittas och redovisas med ett nettobelopp i balansräkningen, endast när det finns en legal rätt att kvitta de redovisade beloppen och en avsikt att reglera dem med ett nettobelopp eller att samtidigt realisera tillgången och reglera skulden.

Nedskrivning av finansiella instrument

Bolaget bedömer vid varje rapportperiods slut om det finns objektiva bevis för att nedskrivningsbehov föreligger för en finansiell tillgång eller en grupp av finansiella tillgångar. En finansiell tillgång eller grupp av finansiella tillgångar har ett nedskrivningsbehov och skrivs ned endast om det finns objektiva bevis för ett nedskrivningsbehov till följd av att en eller flera händelser inträffat efter det att tillgången redovisats första gången och att denna händelse har inverkan på de uppskattade framtida kassaflödena för den finansiella tillgången eller grupp av finansiella tillgångar som kan uppskattas på ett tillförlitligt sätt.

Nedskrivningen beräknas som skillnaden mellan tillgångens redovisade värde och nuvärdet av uppskattade framtida kassaflöden diskonterade till den finansiella tillgångens ursprungliga effektiva ränta. Tillgångens redovisade värde skrivs ned och nedskrivningsbeloppet redovisas i bolagets resultaträkning. Om nedskrivningsbehovet minskar i en efterföljande period och minskningen objektivt kan hänföras till en händelse som inträffade efter att nedskrivningen redovisades, redovisas återföringen av den tidigare redovisade nedskrivningen i bolagets resultaträkning.

Hysesfordringar

Hysesfordringar redovisas inledningsvis till verkligt värde därefter till upplupet anskaffningsvärde med tillämpning av effektivräntemetoden, minskat med eventuell reservering för värdeminskning.

Bolagets hyresfordringar redovisas till det belopp som väntas bli inbetalt efter avdrag för osäkra fordringar som bedöms individuellt. Hysesfordringarnas förväntade löptid är kort varför det redovisade värdet överensstämmer med det nominella värdet eftersom diskonteringseffekten är oväsentlig.

Not som visar åldersfördelning på kundfordringar/hysesfordringar har utelämnats på grund av att balanspostens saldo ej är väsentligt.

Leverantörsskulder

Leverantörsskulder redovisas inledningsvis till verkligt värde och därefter till upplupet anskaffningsvärde med tillämpning av effektivräntemetoden. Leverantörsskulders förväntade löptid är kort, varför det redovisade värdet överensstämmer med det nominella värdet eftersom diskonteringseffekten är oväsentlig.

Låneskulder

Låneskulder består av skulder till kreditinstitut. Dessa redovisas inledningsvis till verkligt värde, netto efter transaktionskostnader, och därefter till upplupet anskaffningsvärde med tillämpning av effektivräntemetoden. Långfristiga skulder har förväntad löptid på längre än 12 månader medan kortfristiga har en löptid på kortare än tolv månader.

Med hänsyn till kort kreditbindning så motsvarar bokförda värden på de långfristiga lånen verkligt värde.

Skatter

Inkomstskatt utgörs av aktuell och uppskjuten skatt. Inkomstskatter redovisas i resultaträkningen utom då underliggande transaktion redovisas direkt mot eget kapital varvid tillhörande skatt redovisas i eget kapital. Aktuell skatt är skatt som skall betalas eller erhållas avseende aktuellt år med de skattesatser som är beslutade per balansdagen. Hit hör även justering av aktuell skatt hänförlig till tidigare perioder.

Uppskjuten skatt beräknas enligt balansräkningsmetoden med utgångspunkt i temporära skillnader mellan redovisade och skattemässiga värden på tillgångar och skulder. Uppskjuten skatt beräknas med tillämpning av de skattesatser och skatteregler som är beslutade per balansdagen.

Uppskjutna skattefordringar avseende avdragsgilla temporära skillnader och underskottsavdrag redovisas endast i den mån det är sannolikt att dessa kommer att utnyttjas.

Belopp som avsatts till obeskattade reserver utgör skattepliktiga temporära skillnader. På grund av sambandet mellan redovisning och beskattning redovisas emellertid den uppskjutna skatteskulden på obeskattade reserver som en del av de obeskattade reserverna. Även bokslutsdispositionerna i resultaträkningen redovisas inklusive uppskjuten skatt.

Obeskattade reserver

Obeskattade reserver redovisas med bruttobelopp i balansräkningen, inklusive den uppskjutna skatteskuld som är hänförlig till reserverna.

Bokslutsdispositioner

Förändringar av obeskattade reserver redovisas som bokslutsdispositioner i resultaträkningen.

Koncernbidrag

Koncernbidrag redovisas som bokslutsdispositioner.

Kassaflödesanalys

Kassaflödesanalysen har upprättats enligt den indirekta metoden, vilket innebär att resultatet justeras för transaktioner som inte medfört in- eller utbetalningar under perioden samt för eventuella intäkter eller kostnader som hänförs till investerings- eller finansieringsverksamheten.

Nya IFRS som ännu inte börjat tillämpas

Nya och ändrade IFRS med framtida tillämpning förväntas inte komma att ha någon väsentlig effekt på företagets finansiella rapporter.

Nyckeltalsdefinitioner

Soliditet

Eget kapital och obeskattade reserver (med avdrag för uppskjuten skatteskuld) i förhållande till balansomslutningen.

Not 3 Viktiga uppskattningar och bedömningar

Företagsledningen har med styrelsen diskuterat utvecklingen, valet och upplysningarna avseende bolagets redovisningsprinciper och uppskattningar samt tillämpningen av dessa.

Förvaltningsfastigheter

För viktiga antaganden och bedömningar i samband med värdering av förvaltningsfastigheter se not 7 Förvaltningsfastigheter. Utifrån dessa värderingar bedömer bolaget om det finns något nedskrivningsbehov.

När det finns en indikation på att en fastighet minskat i värde görs en bedömning av dess redovisade värde. I de fall det redovisade värdet överstiger det beräknade långsiktiga värdet skrivs det redovisade värdet ner till detta långsiktiga värde. Resultatet kan därför påverkas väsentligt.

Not 4 Finansiella risker och finanspolicyer

Eftersom bolaget ingår i koncernen Platzer Fastigheter Holding AB sker bedömning av väsentliga risker och osäkerheter i verksamheten på koncernnivå och det är även där riskhantering samt känslighetsanalys utförs.

Finansiella riskfaktorer

Bolaget utsätts genom sin verksamhet för en mängd olika finansiella risker; marknadsrisk (främst ränterisk), kreditrisk, likviditetsrisk och refinansieringsrisk. Samtliga dessa risker hanteras i enlighet med Platzers finanspolicy. Koncernens övergripande strategi fokuserar på att minska potentiella ogynnsamma effekter på det finansiella resultatet och begränsa koncernens ränte- och upplåningsrisker. Koncernen använder derivatinstrument (ränteswappar) för att minska viss ränteriskexponering. I detta bolag finns inga derivatinstrument.

Styrelsen för Platzer Fastigheter Holding AB fastställer varje år finanspolicyn. Den anger riktlinjer och regler för hur finansverksamheten inom koncernen skall bedrivas. Finanspolicyn fastställer ansvarsfördelning och administrativa regler och anger hur risker i finansverksamheten skall begränsas och vilka finansiella risker Platzer får ta. Policyn fastställer hur kontroll- och resultatutvärdering skall ske av finansverksamheten och skall även fungera som vägledning i det dagliga arbetet för personal inom finansfunktionen. Avsteg från policyn kräver godkännande av styrelsen. Styrelsen erhåller vid varje ordinarie styrelsemöte en finansrapport. Förutom att utvärdera portföljens utveckling innehåller finansrapporten basfakta om lånevolym, derivatinstrument, förfallostruktur och likviditetsprognos.

Marknadsrisk

Ränterisk

Bolaget har räntebärande finansiella tillgångar och skulder vars förändringar kopplat till marknadsräntor påverkar resultat och kassaflöde från den löpande verksamheten. Med ränterisk avses risken att förändringar i det allmänna ränteläget påverkar bolagets nettoresultat negativt. Under 2024 bestod bolagets upplåning av svenska kronor till rörlig ränta.

Platzerkoncernen begränsar ränterisken med hjälp av varierande löptider avseende förfallotidpunkten för lånen och räntebindningen i syfte att skapa en väl avvägd förfallostruktur. Ränterisken bevakas löpande för upplåning till rörlig ränta, som styrinstrument används en normportfölj med tillhörande ränteriskram som koncernen skall hålla sig inom.

Koncernen hanterar ränterisken avseende kassaflödet genom att använda derivatinstrument (ränteswappar). Bolaget använder dock inga derivatinstrument.

Bolaget har inga banklån utan finansieras genom koncernföretag.

Valutarisk

Bolaget har ingen valutarisk då det inte förekommer transaktioner i utländsk valuta (transaktionsrisk).

Prisrisk

Bolaget har inga investeringar i aktieinstrument varför ingen prisrisk finns på finansiella tillgångar.

Kreditrisk

Kreditrisk eller motpartsrisk är risken för att motparten i en finansiell transaktion inte fullgör sina förpliktelser på förfallodagen. Bolagets kreditrisk innefattar främst hyresfordringar.

Kreditrisk i hyresfordringar

Förluster på hyresfordringar uppstår när kunder försätts i konkurs eller av andra skäl inte kan fullfölja sina betalningsåtaganden. Bolagets kreditkontroll innebär att innan kredit lämnas genomförs en kreditkontroll varvid information om kundens finansiella ställning inhämtas från kreditupplysningsföretag. Hyran förskotts faktureras och betalas normalt i förskott. Om det kan anses nödvändigt för att minska kreditrisken kan koncernen få bankgarantier under uthyrningsperioden.

Likviditetsrisk

Likviditetsrisk är risken för att bolaget saknar likvida medel för betalning av sina åtaganden avseende finansiella skulder. För att säkerställa en god betalningsberedskap för den operativa verksamheten skall Platzerkoncernen sträva efter att enbart hålla sådan storlek på de likvida finansiella tillgångarna att kraven på likviditetsreserv tillgodoses. Platzer skall eftersträva effektiva betalningsrutiner och effektiv likviditetsplanering. Bolaget ingår i ett koncernkonto.

För att identifiera betalningsflöden görs löpande likviditetsprognoser med ett års framförhållning.

Platzers strategi avseende likviditetsreservens storlek fastställs av styrelsen genom finanspolicyn.

Refinansieringsrisk

Med refinansieringsrisk menas risken att refinansiering av ett lån som förfaller ej är genomförbart, eller risken att refinansiering måste ske vid ogynnsamma marknadslägen till ofördelaktiga räntevillkor. Platzer strävar efter att begränsa refinansieringsrisken genom att förfallostrukturen i låneportföljen sprids över tiden samt att finansieringen sprids på flera motparter så att likviditetsproblem inte uppstår. Platzers policy är att alltid ha god framförhållning vid refinansieringsförhandlingar och att högst 35 procent av lånestockens avtal skall förfalla under de närmast kommande 12 månaderna.

Platzer för kontinuerliga diskussioner med banker och kreditinstitut i syfte att dels trygga den långsiktiga finansieringen genom ett nära samarbete med ett antal långgivare, dels optimera finansieringsstrukturen och därigenom frigöra ytterligare kapital som en del i finansiering av framtida förvärv.

Hantering av kapitalrisk

Koncernens mål avseende kapitalstrukturen är att soliditeten långsiktigt skall överstiga 30 procent. Detta för att uppfylla kravet på finansiell styrka och på så sätt möjliggöra en fortsatt expansion.

Soliditeten anger hur stor del av tillgångarna som finansierats med eget kapital.

Beräkning av verkligt värde

Redovisat värde, efter eventuella nedskrivningar för hyresfordringar, leverantörsskulder och övriga kortfristiga fordringar och skulder, förutsätts motsvara verkligt värde eftersom dessa poster är kortfristiga till sin natur.

Med hänsyn till kort kreditbindning motsvarar bokförda värden på de långfristiga lånen verkligt värde.

	<u>Kund- och lånefordringar</u>	<u>Övriga finansiella skulder</u>	<u>Summa</u>
2024-12-31			
Kundfordringar	39	-	39
Fordringar hos koncernföretag	<u>846 300</u>	<u>-</u>	<u>846 300</u>
Summa fordringar	846 339	0	846 339
Räntebärande skulder till kreditinstitut	-	-	-
Skulder till koncernföretag	-	852 657	852 657
Leverantörsskulder	<u>-</u>	<u>5</u>	<u>5</u>
Summa skulder	0	852 662	852 662
2023-12-31			
Kundfordringar	524	-	524
Fordringar hos koncernföretag	<u>1 498 132</u>	<u>-</u>	<u>1 498 132</u>
Summa fordringar	1 498 656	0	1 498 656
Räntebärande skulder till kreditinstitut	-	1 581 100	1 581 100
Skulder till koncernföretag	-	900 094	900 094
Leverantörsskulder	<u>-</u>	<u>985</u>	<u>985</u>
Summa skulder	0	2 482 179	2 482 179

<u>2024-12-31</u>	<u>0-3 år</u>	<u>4-5 år</u>	<u>6-7 år</u>	<u>>8 år</u>
Förfallostruktur lån	-	-	-	-
Skulder till koncernföretag	852 657	-	-	-
Leverantörsskulder	<u>5</u>	<u>-</u>	<u>-</u>	<u>-</u>
Summa	<u>852 662</u>	<u>0</u>	<u>0</u>	<u>0</u>

<u>2023-12-31</u>	<u>0-3 år</u>	<u>4-5 år</u>	<u>6-7 år</u>	<u>>8 år</u>
Förfallostruktur lån	1 581 100	-	-	-
Skulder till koncernföretag	900 094	-	-	-
Leverantörsskulder	<u>985</u>	<u>-</u>	<u>-</u>	<u>-</u>
Summa	<u>2 482 179</u>	<u>0</u>	<u>0</u>	<u>0</u>

Not 5 Operationell leasing

Leasingavtal där bolaget är leasegivare

Bolaget hyr ut sina förvaltningsfastigheter enligt operationella leasingavtal. Vidaredebitering, service- och övriga intäkter uppgår till 4 681 tkr (15 243 tkr), vilket motsvarar 9 % (6 %) av de totala hyresintäkterna 2024.

Minsta framtida hyresintäkter avseende icke uppsägningsbara hyresavtal per den 31 december är enligt följande:

	<u>2024-12-31</u>	<u>2023-12-31</u>
Kommersiella lokaler:		
Inom ett år	5 650	262 410
1-5 år	360	620 361
>5år	-	128 346
	<u>6 010</u>	<u>1 011 117</u>

Normalt tecknas kommersiella hyreskontrakt på 3-5 år med en uppsägningstid om 9 månader.

Not 6 Rörelsekostnader

Bolaget har i likhet med föregående år ej haft några anställda och ej haft några kostnader för löner eller andra ersättningar till personal.

Häri ingår bolagets andel av koncerngemensam administration och koncernintern fastighetsförvaltning. Av kostnaderna utgör 4 313 tkr (28 159 tkr) kostnader till koncernbolag.

I fastighetskostnaderna ingår fastighetsskatt med 1 986 tkr (10 980 tkr).

Not 7 Förvaltningsfastigheter

	<u>2024-12-31</u>	<u>2023-12-31</u>
Ingående anskaffningsvärden	1 006 905	959 425
Inköp	261	55 734
Försäljningar och uttrangeringar	-993 994	-8 254
	<hr/>	<hr/>
Utgående ackumulerade anskaffningsvärden	13 172	1 006 905
Ingående avskrivningar	-166 662	-148 164
Försäljningar och uttrangeringar	166 079	-
Årets avskrivningar	-157	-18 498
	<hr/>	<hr/>
Utgående ackumulerade avskrivningar	-740	-166 662
	<hr/>	<hr/>
Utgående restvärde enligt plan	<u>12 432</u>	<u>840 243</u>
Bokfört värde byggnader	7 946	552 465
Bokfört värde byggnads- och markinventarier	205	41 506
Bokfört värde mark	3 951	223 152
Bokfört värde markanläggningar	330	23 120

Bolaget genomför varje kvartal en intern fastighetsvärdering baserad på en tioårig kassaflödesmodell på fastigheten. Förvaltningsfastigheten värderas genom att nuvärdesberäkna framtida kassaflöden under tio år samt restvärdet år 11. Bedömda hyresbetalningar samt drift- och underhållskostnader härleds från befintliga och budgeterade intäkter och kostnader. Hänsyn tas till eventuella framtida förändringar i uthyrningsgrad, hyresnivåer, investeringsbehov samt drift- och underhållskostnader. Hyresutvecklingen bedöms följa inflationen med hänsyn tagen till gällande indexklausuler i befintliga kontrakt. Vid kontraktens slut görs en bedömning om då rådande marknadshyra. Vakanser bedöms med utgångspunkt i gällande vakanssituation och utifrån läge och skick. I kassaflödesmodellen har det för år 2026 antagits en KPI-indexökning om 1% och en inflationsökning om 2% för tillämpliga kostnader. Den långsiktiga inflationen antas efter år 2026 vara konstant om 2%. Marknadens direktavkastningskrav och kalkylräntor baseras på analys av jämförbara transaktioner på fastighetsmarknaden.

En intern värdering av bolagets fastighet har gjorts per 2024-12-31.

En gång per år låter Platzer genomföra en extern värdering av ett urval av koncernens fastighetsbestånd i syfte att ge vägledande information och kvalitetssäkra den interna värderingen. Normalt värderas cirka en tredjedel av beståndet. Den externa värderingen som utfördes med värdetidpunkten 2024-12-31 omfattade i år 59% av Platzers fastighetsbestånds värde per årsskiftet. Den externa värderingen utfördes av CBRE, Forum Fastighetsekonomi, Svefa samt Cushman & Wakefield.

Verkligt värde är en bedömning av det mest sannolika priset vid en normal försäljning på den öppna marknaden. Det verkliga värdet kan endast med säkerhet fastställas då en fastighet faktiskt säljs.

Förvaltningsfastighetens verkliga värde uppgår på balansdagen till intervallet 65-71 mkr (3 990-4 410 mkr). Förvaltningsfastigheten har bedömts vara i nivå tre i värdehierarkin enligt IFRS 13 ”Värdering till verkligt värde”.

Not 8 Inventarier, verktyg och installationer

	<u>2024-12-31</u>	<u>2023-12-31</u>
Ingående anskaffningsvärden	1 812	1 812
-Försäljningar och utrangeringar	-1 812	-
	<u>0</u>	<u>1 812</u>
Utgående ackumulerade anskaffningsvärden	0	1 812
Ingående avskrivningar	-1 812	-1 812
-Försäljningar och utrangeringar	1 812	-
	<u>0</u>	<u>-1 812</u>
Utgående ackumulerade avskrivningar	0	-1 812
Utgående restvärde enligt plan	<u>0</u>	<u>0</u>

Not 9 Övriga rörelsekostnader

Övriga rörelsekostnader avser förluster vid försäljning och utrangering av fastigheter, kopplat till klyvningen av fastigheten Arendal 764:720 som vann laga kraft den 28 februari 2024.

Not 10 Transaktioner med närstående

Av kostnaderna utgör 4 313 tkr (28 159 tkr) kostnader till koncernbolag som avser koncerngemensam administration och koncernintern fastighetsförvaltning.

Ränteintäkter från fordringar hos koncernbolag uppgår till 76 294 tkr (57 767 tkr).

Räntekostnader från skulder till koncernbolag uppgår till 36 158 tkr (30 300 tkr).

Not 11 Resultat från andelar i koncernföretag

	<u>2024</u>	<u>2023</u>
Nedskrivningar	-75	-
Summa	<u>-75</u>	<u>0</u>

Not 12 Bokslutsdispositioner

	<u>2024</u>	<u>2023</u>
Skillnad mellan bokförda avskrivningar och avskrivningar enligt plan	13 601	1 534
Förändring periodiseringsfond	-4 035	-
Erhållet koncernbidrag	28 735	771
Lämnat koncernbidrag	-24 562	-152 262
Summa	<u>13 739</u>	<u>-149 957</u>

Not 13 Skatt på årets resultat

	<u>2024</u>	<u>2023</u>
Aktuell skatt för året	-2 494	-
Aktuell skatt hänförlig till tidigare år	-	-81
Uppskjuten skatt	16 760	-5 913
Summa	<u>14 266</u>	<u>-5 994</u>

	<u>2024</u>	<u>2023</u>
Avstämning av effektiv skatt		
Redovisat resultat före skatt	-86 649	-26 562
Skatt beräknad enligt gällande skattesats 20,6% (20,6%)	17 850	5 472
Skatteeffekt av ej avdragsgilla kostnader	-18	-80
Skatteeffekt av ej skattepliktiga intäkter	5	17
Skatteeffekt av återförd ränta	-1 980	-11 322
Skatt hänförlig till tidigare års redovisade resultat	-	-81
Skatteeffekt av temporära skillnader på fastigheter	-1 591	-
Redovisad skattekostnad	<u>14 266</u>	<u>-5 994</u>

Not 14 Uppskjuten skatt

	<u>2024</u>	<u>2023</u>
Uppskjuten skattekostnad (-)/skatteintäkt (+)		
Uppskjuten skatt hänförlig till temporära skillnader på fastigheter	16 760	-5 913
Summa uppskjuten skatt	<u>16 760</u>	<u>-5 913</u>

	<u>Balans per 2024-01-01</u>	<u>Redovisat över resultat- räkningen</u>	<u>Balans per 2024-12-31</u>
Förändring av uppskjuten skatt i temporära skillnader			
Avseende temporära skillnader mellan redovisade värden respektive skattemässiga restvärden på fastigheter	17 018	-16 760	258
Summa	17 018	-16 760	258

Även föregående års förändring redovisades över resultaträkningen.

Not 15 Pågående nyanläggningar och förskott avseende materiella anläggningstillgångar

	<u>2024-12-31</u>	<u>2023-12-31</u>
Ingående nedlagda utgifter	252 721	174 037
Under året nedlagda utgifter	-	134 234
Under året genomförda aktiveringar	-	-55 550
Försäljningar och uttrangeringar	-252 162	-
	<hr/>	<hr/>
Utgående nedlagda utgifter	<u>559</u>	<u>252 721</u>

Not 16 Andelar i koncernföretag

	<u>2024-12-31</u>	<u>2023-12-31</u>
Ingående ackumulerade anskaffningsvärden	75	-
Förvärv	-	75
Lämnade aktieägartillskott	75	-
	<hr/>	<hr/>
Utgående ackumulerade anskaffningsvärden	150	75
Ingående nedskrivningar	-	-
Årets nedskrivningar	-75	-
	<hr/>	<hr/>
Utgående ackumulerade nedskrivningar	-75	0
	<hr/>	<hr/>
Utgående redovisat värde	<u>75</u>	<u>75</u>

	<u>Org nr</u>	<u>Säte</u>
AB Platzer Arendal Holding 1	559430-9204	Göteborg
AB Platzer Arendal Holding 2	559430-9287	Göteborg
AB Platzer Arendal Holding 3	559430-9311	Göteborg

	<u>Kapital- andel %</u>	<u>Rösträtts- andel %</u>	<u>Antal aktier</u>	<u>Bokfört värde 24-12-31</u>	<u>Bokfört värde 23-12-31</u>
AB Platzer Arendal Holding 1	100	100	25 000	25	25
AB Platzer Arendal Holding 2	100	100	25 000	25	25
AB Platzer Arendal Holding 3	100	100	25 000	<u>25</u>	<u>25</u>
Summa				<u>75</u>	<u>75</u>

Not 17 Aktiekapital

Aktiekapitalet består av 1 000 aktier med kvotvärde 100 kr.

Aktierna är fullbetalda.

Det har inte varit någon förändring avseende aktiekapitalet under detta eller föregående räkenskapsår.

Not 18 Obeskattade reserver

	<u>2024-12-31</u>	<u>2023-12-31</u>
Akkumulerad skillnad mellan bokförda avskrivningar och avskrivningar enligt plan	-	13 601
Periodiseringsfond år 2024	4 035	-
Summa	<u>4 035</u>	<u>13 601</u>

Not 19 Justeringar för poster som inte ingår i kassaflöde, mm

	<u>2024</u>	<u>2023</u>
Avskrivningar	157	18 498
Förlust vid försäljning och utrangering av fastigheter	110 770	292
Summa justeringar	<u>110 927</u>	<u>18 790</u>

Not 20 Ställda säkerheter

	<u>2024-12-31</u>	<u>2023-12-31</u>
Avseende skulder till kreditinstituti		
Fastighetsinteckningar för egna skulder	-	1 630 000
Summa ställda säkerheter	<u>0</u>	<u>1 630 000</u>

Not 21 Händelser efter räkenskapsårets utgång

Inga väsentliga händelser har inträffat efter räkenskapsårets slut.

Göteborg den dag som framgår av elektronisk underskrift


Johanna Hult Rentsch

Vår revisionsberättelse har lämnats den dag som framgår av elektronisk underskrift

Öhrlings PricewaterhouseCoopers AB

Ulrika Ramsvik
Auktoriserad revisor

Följande handlingar har undertecknats den 25 april 2025




AB Platzer Arendal 132 2024 ÅRSR.pdf

(98848 byte)

SHA-512: 2266b1b24857da56b323a12c6e7bd22caf0d3
a03595d655e89f3c3dbdd6a4b728adb2023ac420263ea5
74792f0ecffb2dac9283f24a502d7da14de94d09b9c93

Underskrifter


2025-04-24 11:53:30 (CET)



Johanna Margareta Hult Rentsch, AB Platzer Arendal 1:32

johanna.hult-rentsch@platzer.se
Undertecknat med e-legitimation (BankID)

2025-04-25 10:37:36 (CET)



Sofia Ulrika Ramsvik, Öhrlings PricewaterhouseCoopers AB

ulrika.ramsvik@pwc.com
Undertecknat med e-legitimation (BankID)



Undertecknandet intygas av Assently



AB Platzer Arendal 132 2024 ÅRSR

Verifiera äktheten och integriteten av detta undertecknade dokument genom att skanna QR-koden till vänster.
Du kan också göra det genom att besöka <https://app.assently.com/case/verify>

SHA-512:
23d01848563381754b4f73b2e19d3a3f9e33902d86fc91fa219aa77b4c90878e4efc5da8361e80ab787f72d60a6074776b2c47b858f94b8a65e94316b654f6
a



Om detta kvitto

Dokumentet är elektroniskt undertecknat genom e-signeringsplattformen Assently i enlighet med eIDAS, Europaparlamentets och rådets förordning (EU) nr 910/2014. En elektronisk underskrift får inte förvägras rättslig verkan eller giltighet som bevis vid rättsliga förfaranden enbart på grund av att underskriften har elektronisk form eller inte uppfyller kraven för kvalificerade elektroniska underskrifter. En kvalificerad elektronisk underskrift ska ha motsvarande rättsliga verkan som en handskriven underskrift. Assently tillhandahålls av Assently AB, org. nr. 556828-8442, Sverige.

Revisionsberättelse

Till bolagsstämman i AB Platzer Arendal 1:32, org.nr 559057-0379

Rapport om årsredovisningen

Uttalanden

Vi har utfört en revision av årsredovisningen för AB Platzer Arendal 1:32 för år 2024.

Enligt vår uppfattning har årsredovisningen upprättats i enlighet med årsredovisningslagen och ger en i alla väsentliga avseenden rättvisande bild av AB Platzer Arendal 1:32s finansiella ställning per den 31 december 2024 och av dess finansiella resultat och kassaflöde för året enligt årsredovisningslagen. Förvaltningsberättelsen är förenlig med årsredovisningens övriga delar.

Vi tillstyrker därför att bolagsstämman fastställer resultaträkningen och balansräkningen för AB Platzer Arendal 1:32.

Grund för uttalanden

Vi har utfört revisionen enligt International Standards on Auditing (ISA) och god revisions sed i Sverige. Vårt ansvar enligt dessa standarder beskrivs närmare i avsnittet Revisorns ansvar. Vi är oberoende i förhållande till AB Platzer Arendal 1:32 enligt god revisorssed i Sverige och har i övrigt fullgjort vårt yrkesetiska ansvar enligt dessa krav.

Vi anser att de revisionsbevis vi har inhämtat är tillräckliga och ändamålsenliga som grund för våra uttalanden.

Styrelsens ansvar

Det är styrelsen som har ansvaret för att årsredovisningen upprättas och att den ger en rättvisande bild enligt årsredovisningslagen. Styrelsen ansvarar även för den interna kontroll som de bedömer är nödvändig för att upprätta en årsredovisning som inte innehåller några väsentliga felaktigheter, vare sig dessa beror på oegentligheter eller misstag.

Vid upprättandet av årsredovisningen ansvarar styrelsen för bedömningen av bolagets förmåga att fortsätta verksamheten. De upplyser, när så är tillämpligt, om förhållanden som kan påverka förmågan att fortsätta verksamheten och att använda antagandet om fortsatt drift. Antagandet om fortsatt drift tillämpas dock inte om styrelsen avser att likvidera bolaget, upphöra med verksamheten eller inte har något realistiskt alternativ till att göra något av detta.

Revisorns ansvar

Våra mål är att uppnå en rimlig grad av säkerhet om huruvida årsredovisningen som helhet inte innehåller några väsentliga felaktigheter, vare sig dessa beror på oegentligheter eller misstag, och att lämna en revisionsberättelse som innehåller våra uttalanden. Rimlig säkerhet är en hög grad av säkerhet, men är ingen garanti för att en revision som utförs enligt ISA och god revisions sed i Sverige alltid kommer att upptäcka en väsentlig felaktighet om en sådan finns. Felaktigheter kan uppstå på grund av oegentligheter eller misstag och anses vara väsentliga om de enskilt eller tillsammans rimligen kan förväntas påverka de ekonomiska beslut som användare fattar med grund i årsredovisningen.

En ytterligare beskrivning av vårt ansvar för revisionen av årsredovisningen finns på Revisorsinspektionens webbplats: www.revisorsinspektionen.se/revisornsansvar. Denna beskrivning är en del av revisionsberättelsen.

Rapport om andra krav enligt lagar och andra författningar

Uttalanden

Utöver vår revision av årsredovisningen har vi även utfört en revision av styrelsens förvaltning för AB Platzer Arendal 1:32 för år 2024 samt av förslaget till dispositioner beträffande bolagets vinst eller förlust.

Vi tillstyrker att bolagsstämman disponerar vinsten enligt förslaget i förvaltningsberättelsen och beviljar styrelsens ledamot ansvarsfrihet för räkenskapsåret.

Grund för uttalanden

Vi har utfört revisionen enligt god revisions sed i Sverige. Vårt ansvar enligt denna beskrivs närmare i avsnittet Revisorns ansvar. Vi är oberoende i förhållande till AB Platzer Arendal 1:32 enligt god revisorssed i Sverige och har i övrigt fullgjort vårt yrkesetiska ansvar enligt dessa krav.

Vi anser att de revisionsbevis vi har inhämtat är tillräckliga och ändamålsenliga som grund för våra uttalanden.

Styrelsens ansvar

Det är styrelsen som har ansvaret för förslaget till dispositioner beträffande bolagets vinst eller förlust. Vid förslag till utdelning innefattar detta bland annat en bedömning av om utdelningen är försvarlig med hänsyn till de krav som bolagets verksamhetsart, omfattning och risker ställer på storleken av bolagets egna kapital, konsolideringsbehov, likviditet och ställning i övrigt.

Styrelsen ansvarar för bolagets organisation och förvaltningen av bolagets angelägenheter. Detta innefattar bland annat att fortlöpande bedöma bolagets ekonomiska situation, och att tillse att bolagets organisation är utformad så att bokföringen, medelsförvaltningen och bolagets ekonomiska angelägenheter i övrigt kontrolleras på ett betryggande sätt.

Revisorns ansvar

Vårt mål beträffande revisionen av förvaltningen, och därmed vårt uttalande om ansvarsfrihet, är att inhämta revisionsbevis för att med en rimlig grad av säkerhet kunna bedöma om någon styrelseledamot i något väsentligt avseende:

- företagit någon åtgärd eller gjort sig skyldig till någon försummelse som kan föranleda ersättningsskyldighet mot bolaget, eller
- på något annat sätt handlat i strid med aktiebolagslagen, årsredovisningslagen eller bolagsordningen.

Vårt mål beträffande revisionen av förslaget till dispositioner av bolagets vinst eller förlust, och därmed vårt uttalande om detta, är att med rimlig grad av säkerhet bedöma om förslaget är förenligt med aktiebolagslagen.

Rimlig säkerhet är en hög grad av säkerhet, men ingen garanti för att en revision som utförs enligt god revisionssed i Sverige alltid kommer att upptäcka åtgärder eller försummelser som kan föranleda ersättningsskyldighet mot bolaget, eller att ett förslag till dispositioner av bolagets vinst eller förlust inte är förenligt med aktiebolagslagen.


En ytterligare beskrivning av vårt ansvar för revisionen av förvaltningen finns på Revisorsinspektionens webbplats: www.revisorsinspektionen.se/revisornsansvar. Denna beskrivning är en del av revisionsberättelsen.

Göteborg den dag som framgår av vår elektroniska signatur

Öhrlings PricewaterhouseCoopers AB

Ulrika Ramsvik
Auktoriserad revisor

Följande handlingar har undertecknats den 25 april 2025



Revisionsberättelse AB Platzer Arendal


1_32 2024.pdf

(83683 byte)

SHA-512: f13e7e90c84a6f24b9f3aa0e993b441f50bea
6b0db97d37aac636dde5fd53a040b3c94481a9b8bae712
1e178be3d545a7073e2bfc815ba3bb000a5665f18e515

Underskrifter

2025-04-25 11:20:22 (CET)



Sofia Ulrika Ramsvik, Öhrlings PricewaterhouseCoopers AB

ulrika.ramsvik@pwc.com

Undertecknat med e-legitimation (BankID)



Undertecknandet intygas av Assently



Revisionsberättelse AB Platzer Arendal 1 32 2024

Verifiera äktheten och integriteten av detta undertecknade dokument genom att skanna QR-koden till vänster. Du kan också göra det genom att besöka <https://app.assently.com/case/verify>

SHA-512:

5cf0a94cd30631bd53a25c4dfc81da9f6942d97980ea387c9e610323baa7f9d879f517cc6b2707aba975d5ce4e8be38893931b6947a2bb3542f229ea304aa8e9



Om detta kvitto

Dokumentet är elektroniskt undertecknat genom e-signeringsplattformen Assently i enlighet med eIDAS, Europaparlamentets och rådets förordning (EU) nr 910/2014. En elektronisk underskrift får inte förvägras rättslig verkan eller giltighet som bevis vid rättsliga förfaranden enbart på grund av att underskriften har elektronisk form eller inte uppfyller kraven för kvalificerade elektroniska underskrifter. En kvalificerad elektronisk underskrift ska ha motsvarande rättsliga verkan som en handskrivna underskrift. Assently tillhandahålls av Assently AB, org. nr. 556828-8442, Sverige.