

Årsredovisning och koncernredovisning för räkenskapsåret 2021-07-01 - 2022-06-30

Styrelsen för JHLG Invest AB avger härmed följande årsredovisning och koncernredovisning.

Innehåll	Sida
Förvaltningsberättelse	2
Resultaträkning koncern	5
Balansräkning koncern	6
Kassaflödesanalys koncern	8
Resultaträkning	9
Balansräkning	10
Kassaflödesanalys	12
Noter	13

Företagets redovisningsvaluta: Svenska kronor (SEK).
Alla belopp redovisas, om inget annat anges, i kronor (kr).

*Undertecknad styrelseledamot intygar härmed
att en med denna undertecknade kopia
likalydande resultat och balansräkning blivit
fastställd på årsstämman den 2022-09-23
Årsstämman beslöt tillika godkänna styrelsens
förslag till resultatdisposition.*


.....
Johan Melge

Årsredovisning och koncernredovisning för räkenskapsåret 2021-07-01 - 2022-06-30

Styrelsen för JHLG Invest AB avger härmed följande årsredovisning och koncernredovisning.

Innehåll	Sida
Förvaltningsberättelse	2
Resultaträkning koncern	5
Balansräkning koncern	6
Kassaflödesanalys koncern	8
Resultaträkning	9
Balansräkning	10
Kassaflödesanalys	12
Noter	13

Företagets redovisningsvaluta: Svenska kronor (SEK).

Alla belopp redovisas, om inget annat anges, i kronor (kr). *A*

Förvaltningsberättelse

Information om verksamheten

JHLG Invest AB äger 70% av aktierna i Stålgross Holding AB (559030-6329) som i sin tur äger 100% av aktierna i Stålgross i Sverige AB (556575-2069). Resterande del ägs av Daniel Welander.

JHLG Invest AB ägs av Johan Helge.

Stålgross i Sverige AB levererar stålprodukter till verkstadsindustrin där kundernas inriktning oftast är tung stålbearbetning. Den fakturerade försäljningen fördelas på följande sätt: Sverige står för ca 97% (94%) av försäljningen. Resterande 3% (6%) står övriga Europa för. Bolaget har sitt säte i Jönköping.

Förväntad framtida utveckling samt väsentliga risker och osäkerhetsfaktorer

Marknaden tappade ca 30% under Q2, 2020. Det var den omedelbara effekten av Covid-19. En stor försiktighet och produktionsanpassning till lägre volymer slog igenom snabbt. Anpassningar gjordes hos tillverkare, lagerhållare och stålverk.

Under hösten 2020 blev det en markant förbättring och det visade sig att konjunkturen höll farten och att efterfrågan var på en hög nivå. Hela 2021 präglades av god efterfrågan med höga priser. Priserna föll tillbaka något under starten av 2022 och det var rimligt att tro på en lugnare utveckling. Rysslands invasion av Ukraina har ställt marknaden på ända. Framför allt grovplåtmarknaden har haft svårt att mätta efterfrågan, med skenande priser som följd.

Stålbliserna har ökat med 250-300% under perioden oktober 2020 – april 2022. Det råder stor obalans i marknaden på vad som förväntas att finnas tillgängligt och vad som faktiskt finns. På spotmarknaden har coilbaserade material fallit under våren. Det är svårt att se hur utvecklingen kommer att bli för hösten. Det finns stor oro kring energipriset och marknadens utveckling i spåren av Ukraina-kriget.

Stålgross visar god lönsamhet. Affärsriskerna ökar då lagernivåer och kundlimiter kräver större likviditet. Vi tror på en fortsatt volymökning över tid, men riskerna ökar för en marknadskorrektion. Det kan tillfälligt slå mot volym och lönsamhet. Efter räkenskapsårets slut befinner sig europeisk stålmarknad i en fallande pristrend.

Flerårsöversikt (Tkr)

Koncernen	2021/22	2020/21	2019/20
Nettoomsättning	514 930	279 573	213 619
Resultat efter finansiella poster	96 489	30 776	8 913
Balansomslutning	243 441	174 308	97 382
Soliditet (%)	58,3	38,7	50,1
Antal anställda	12	10,5	10

2022113009660

Moderbolaget	2021/22	2020/21	2019/20
Nettoomsättning	0	0	0
Resultat efter finansiella poster	5 739	2 012	1 438
Balansomslutning	9 948	5 680	5 586
Soliditet (%)	99,9	99,8	97,8
Antal anställda	0	0	0

Förändring av eget kapital

Koncernen	Aktie- kapital	Annat eget kapital inkl. årets resultat	Minoritets- intresse	Totalt
Belopp vid årets ingång	50 000	50 354 245	17 098 012	67 502 257
Utdelning		-1 463 000	-542 000	-2 005 000
Koncernstrukturella förändringar		-367 179	522 285	155 106
Årets resultat		53 126 254	23 218 922	76 345 176
Belopp vid årets utgång	50 000	101 650 320	40 297 219	141 997 539

Moderbolaget	Aktie- kapital	Balanserat resultat	Årets resultat	Totalt
Belopp vid årets ingång	50 000	3 611 129	2 008 156	5 669 285
Disposition enligt beslut av årets årsstämma:		2 008 156	-2 008 156	0
Utdelning		-1 463 000		-1 463 000
Årets resultat			5 737 190	5 737 190
Belopp vid årets utgång	50 000	4 156 285	5 737 190	9 943 475

2022113009661

Förslag till vinstdisposition

Styrelsen föreslår att till förfogande stående vinstmedel (kronor):

balanserad vinst	4 156 285
årets vinst	5 737 190
	9 893 475

disponeras så att	
till aktieägare utdelas	2 000 000
i ny räkning överföres	7 893 475
	9 893 475

Styrelsen föreslås bemyndigas att besluta om tidpunkt då utdelningen skall betalas.

Styrelsen anser att förslaget är förenligt med försiktighetsregeln i 17 kap. 3 § aktiebolagslagen enligt följande redogörelse: Styrelsens uppfattning är att vinstutdelningen är försvarlig med hänsyn till de krav verksamhetens art, omfattning och risk ställer på storleken på det egna kapitalet, bolagets konsolideringsbehov, likviditet och ställning i övrigt. *1*

Koncernens Resultaträkning	Not	2021-07-01 -2022-06-30	2020-07-01 -2021-06-30
Nettoomsättning		514 930 192	279 573 250
Övriga rörelseintäkter		113 365	440 538
		515 043 557	280 013 788
<i>Rörelsens kostnader</i>			
Handelsvaror		-400 569 804	-235 038 808
Övriga externa kostnader	2, 3	-4 750 978	-4 076 646
Personalkostnader	4	-9 723 005	-8 421 275
Avskrivningar och nedskrivningar av materiella och immateriella anläggningstillgångar		-2 013 036	-1 064 742
		-417 056 823	-248 601 471
Rörelseresultat		97 986 734	31 412 317
Resultat från finansiella poster			
Övriga ränteintäkter och liknande resultatposter		118 944	42 780
Nedskrivning av långfristiga värdepappersinnehav		-1 059 481	0
Räntekostnader och liknande resultatposter		-557 671	-678 702
		-1 498 208	-635 922
Resultat efter finansiella poster		96 488 526	30 776 396
Resultat före skatt			
Resultat före skatt		96 488 526	30 776 396
Skatt på årets resultat	6	-15 439 408	-4 905 911
Uppskjuten skatt	6	-4 703 942	-1 715 189
Årets resultat		76 345 176	24 155 296
Moderbolagets andel av årets resultat		53 441 623	18 650 164
Minoritetens andel av årets resultat		22 903 553	5 505 132

Koncernens
Balansräkning

Not **2022-06-30** **2021-06-30**

TILLGÅNGAR

Anläggningstillgångar

Materiella anläggningstillgångar

Byggnader, mark och markanläggning	7	24 232 180	25 377 635
Inventarier, verktyg och installationer	8	3 165 447	3 439 917
Pågående nyanläggning		376 334	0
		27 773 961	28 817 552

Immateriella anläggningstillgångar

Balanserade utgifter för affärssystem	9	814 525	1 036 190
		814 525	1 036 190

Finansiella anläggningstillgångar

Andra långfristiga värdepappersinnehav		4 917 259	3 493 441
Summa anläggningstillgångar		33 505 745	33 347 183

Omsättningstillgångar

Varulager m m

Färdiga varor och handelsvaror		105 153 876	68 264 147
--------------------------------	--	-------------	------------

Kortfristiga fordringar

Kundfordringar		101 214 311	70 670 806
Förutbetalda kostnader och upplupna intäkter	10	884 871	474 896
Övriga kortfristiga fordringar		102	118 134
		102 099 284	71 263 836

Kassa och bank

		2 682 555	1 432 661
Summa omsättningstillgångar		209 935 715	140 960 644

SUMMA TILLGÅNGAR

243 441 460 **174 307 827**

↙

Koncernens
Balansräkning

Not 2022-06-30 2021-06-30

EGET KAPITAL OCH SKULDER

Eget kapital

*Eget kapital hänförligt till moderföretagets
aktieägare*

Aktiekapital		50 000	50 000
Balanserade vinstmedel, inklusive årets resultat		101 650 320	50 354 245

**Eget kapital hänförligt till moderföretagets
aktieägare**

101 700 320 50 404 245

Minoritetsintresse

Minoritetsintresse		40 297 219	17 098 012
--------------------	--	------------	------------

Summa eget kapital

141 997 539 67 502 257

Avsättningar

Avsättningar för uppskjuten skatt		11 400 863	6 910 130
-----------------------------------	--	------------	-----------

Långfristiga skulder

Skulder till kreditinstitut	11	16 280 082	19 427 098
-----------------------------	----	------------	------------

Kortfristiga skulder

Checkräkningskredit	12	3 006 843	9 027 646
Skulder till kreditinstitut		1 347 016	1 057 141
Fakturabelåning		4 806	28 529 676
Leverantörsskulder		40 013 909	27 411 092
Aktuella skatteskulder		16 675 567	3 006 089
Övriga skulder		9 435 125	8 667 971
Upplupna kostnader och förutbetalda intäkter	13	3 279 710	2 768 727

73 762 976 80 468 342

SUMMA EGET KAPITAL OCH SKULDER

243 441 460 174 307 827 f

Koncernens **Not**
Kassaflödesanalys **2021-07-01** **2020-07-01**
-2022-06-30 **-2021-06-30**

Den löpande verksamheten			
Resultat efter finansiella poster		96 488 526	30 776 396
Justeringar för poster som inte ingår i kassaflödet m.m		2 889 321	1 064 742
Betald skatt		-15 439 408	-4 905 911
Kassaflöde från den löpande verksamheten före förändringar av rörelsekapital		83 938 439	26 935 227
Kassaflöde från förändringar i rörelsekapital			
Förändring av varulager och pågående arbeten		-36 889 729	-14 138 163
Förändring kundfordringar		-30 543 505	-42 601 664
Förändring av kortfristiga fordringar		-291 943	9 513
Förändring leverantörsskulder		12 602 817	16 410 182
Förändring av kortfristiga skulder		-19 308 183	28 015 811
Kassaflöde från den löpande verksamheten		9 507 896	14 630 906
Investeringsverksamheten			
Investeringar i materiella anläggningstillgångar		-3 105 986	-18 964 467
Investeringar i immateriella anläggningstillgångar		0	-961 359
Investeringar i finansiella anläggningstillgångar		0	-1 103 047
Kassaflöde från investeringsverksamheten		-3 105 986	-21 028 873
Finansieringsverksamheten			
Amortering av lån		-3 147 016	-693 892
Upptagande av nya lån		0	11 649 733
Indragning av aktier		0	-3 678 872
Avyttring av andelar i intresseföretag och gemensamt styrda företag		0	535 108
Utbetald utdelning		-2 005 000	-2 400 000
Kassaflöde från finansieringsverksamheten		-5 152 016	5 412 077
Årets kassaflöde		1 249 894	-985 890
Likvida medel vid årets början		1 432 661	2 418 551
Likvida medel vid årets slut		2 682 555	1 432 661

Moderbolagets Resultaträkning	Not	2021-07-01 -2022-06-30	2020-07-01 -2021-06-30
<i>Rörelsens kostnader</i>			
Övriga externa kostnader		-1 260	-1 200
Personalkostnader	4	0	0
		-1 260	-1 200
Rörelseresultat		-1 260	-1 200
Resultat från finansiella poster			
Resultat från andelar i intresseföretag och gemensamt styrda företag	5	2 240 000	1 463 000
Avyttring av andelar i intresseföretag och gemensamt styrda företag	5	4 548 421	535 108
Nedskrivning av långfristiga värdepappersinnehav		-1 059 481	0
Övriga ränteintäkter och liknande resultatposter		11 865	14 191
Räntekostnader och liknande resultatposter		-86	-207
		5 740 719	2 012 092
Resultat efter finansiella poster		5 739 459	2 010 892
Resultat före skatt		5 739 459	2 010 892
Skatt på årets resultat	6	- 2 269	- 2 736
Årets resultat		5 737 190	2 008 156

2022113009666

✓

**Moderbolagets
Balansräkning**

Not

2022-06-30

2021-06-30

TILLGÅNGAR

Anläggningstillgångar

Finansiella anläggningstillgångar

Andelar i koncernföretag	14, 15	30 000	30 000
Fordringar hos koncernföretag	16	2 000 000	0
Andra långfristiga värdepappersinnehav	17	4 917 259	3 493 441

6 947 259 **3 523 441**

Summa anläggningstillgångar

6 947 259 **3 523 441**

Omsättningstillgångar

Kortfristiga fordringar

Fordringar hos koncernföretag		2 240 000	1 463 000
Förutbetalda kostnader och upplupna intäkter	10	11 865	14 191

2 251 865 **1 477 191**

Kassa och bank

749 354 **679 447**

Summa omsättningstillgångar

3 001 219 **2 156 638**

SUMMA TILLGÅNGAR

9 948 478 **5 680 079**

2022113009667

**Moderbolagets
Balansräkning**

Not

2022-06-30

2021-06-30

EGET KAPITAL OCH SKULDER

Eget kapital

18

Bundet eget kapital

Aktiekapital

50 000

50 000

Fritt eget kapital

Balanserad vinst eller förlust

4 156 285

3 611 129

Årets resultat

5 737 190

2 008 156

9 893 475

5 619 285

Summa eget kapital

9 943 475

5 669 285

Kortfristiga skulder

Aktuella skatteskulder

5 003

10 794

Summa kortfristiga skulder

5 003

10 794

SUMMA EGET KAPITAL OCH SKULDER

9 948 478

5 680 079,

2022113009668

Moderbolagets	Not	2021-07-01	2020-07-01
Kassaflödesanalys		-2022-06-30	-2021-06-30

Den löpande verksamheten

Resultat efter finansiella poster		5 739 459	2 010 893
Justeringar för poster som inte ingår i kassaflödet mm.		1 059 481	0
Betald skatt		- 2 269	-2 736

Kassaflöde från den löpande verksamheten före förändring av rörelsekapital

6 796 671 **2 008 157**

Kassaflöde från förändring av rörelsekapitalet

Förändring av kortfristiga fordringar		-774 674	383 018
Förändring av kortfristiga skulder		-5 791	-114 387

Kassaflöde från den löpande verksamheten

6 016 206 **2 276 788**

Investeringsverksamheten

Investeringar i finansiella anläggningstillgångar		-2 483 299	-1 103 048
Kassaflöde från investeringsverksamheten		-2 483 299	-1 103 048

Finansieringsverksamheten

Ökning av långfristig fordran		-2 000 000	1 300 000
Utbetald utdelning		-1 463 000	-1 800 000
Kassaflöde från finansieringsverksamheten		-3 463 000	-500 000

Årets kassaflöde

69 907 **673 740**

Likvida medel vid årets början

Likvida medel vid årets början		679 447	5 707
Likvida medel vid årets slut		749 354	679 447

Noter

Not 1 Redovisnings- och värderingsprinciper

Allmänna upplysningar

Årsredovisningen och koncernredovisningen är upprättad i enlighet med årsredovisningslagen och BFNAR 2012:1 Årsredovisning och koncernredovisning (K3).

Moderföretaget och koncernen tillämpar samma redovisningsprinciper om inte annat framgår nedan.

Intäktsredovisning

Intäkter har tagits upp till verkligt värde av vad som erhållits eller kommer att erhållas och redovisas i den omfattning det är sannolikt att de ekonomiska fördelarna kommer att tillgodogöras bolaget och intäkterna kan beräknas på ett tillförlitligt sätt.

Koncernredovisning

Konsolideringsmetod

Koncernredovisningen har upprättats enligt förvärvsmetoden. Detta innebär att förvärvade verksamheters identifierbara tillgångar och skulder redovisas till marknadsvärde enligt upprättad förvärvsanalys. Överstiger verksamhetens anskaffningsvärde det beräknade marknadsvärdet av de förväntade nettotillgångarna enligt förvärvsanalysen redovisas skillnaden som övervärde.

Transaktioner mellan koncernföretag

Koncerninterna fordringar och skulder samt transaktioner mellan koncernföretag liksom orealiserade vinster elimineras i sin helhet. Orealiserade förluster elimineras också såvida inte transaktionen motsvarar ett nedskrivningsbehov.

Förändring av internvinst under räkenskapsåret har elimineras i koncernresultaträkningen.

Anläggningstillgångar

Immateriella och materiella anläggningstillgångar redovisas till anskaffningsvärde minskat med ackumulerade avskrivningar enligt plan och eventuella nedskrivningar.

Avskrivning sker linjärt över den förväntade nyttjandeperioden med hänsyn till väsentligt restvärde. Följande avskrivningsprocent tillämpas:

Byggnader	4%
Markanläggningar	5%
Inventarier, verktyg och installationer	10-33%

Leasingavtal

Företaget redovisar samtliga leasingavtal, såväl finansiella som operationella, som operationella leasingavtal. Operationella leasingavtal redovisas som en kostnad linjärt över leasingperioden.

Varulager

Varulagret har värderats till det lägsta av dess anskaffningsvärde och dess nettoförsäljningsvärde på balansdagen. Med nettoförsäljningsvärde avses varornas beräknade försäljningspris minskat med försäljningskostnader. Den valda värderingsmetoden innebär att inkurans i varulagret har beaktats.

Inkomstskatter

Total skatt utgörs av aktuell skatt och uppskjuten skatt. Skatter redovisas i resultaträkningen, utom då underliggande transaktion redovisas direkt mot eget kapital varvid tillhörande skatteeffekter redovisas i eget kapital.

Aktuell skatt

Aktuell skatt avser inkomstskatt för innevarande räkenskapsår samt den del av tidigare räkenskapsårs inkomstskatt som ännu inte redovisats. Aktuell skatt beräknas utifrån den skattesats som gäller per balansdagen.

Uppskjuten skatt

Uppskjuten skatt är inkomstskatt som avser framtida räkenskapsår till följd av tidigare händelser. Redovisning sker enligt balansräkningsmetoden. Enligt denna metod redovisas uppskjutna skatteskulder och uppskjutna skattefordringar på temporära skillnader som uppstår mellan bokförda respektive skattemässiga värden för tillgångar och skulder samt för övriga skattemässiga avdrag eller underskott.

Uppskjutna skattefordringar nettoredovisas mot uppskjutna skatteskulder endast om de kan betalas med ett nettobelopp. Uppskjuten skatt beräknas utifrån gällande skattesats på balansdagen. Effekter av förändringar i gällande skattesatser resultatförs i den period förändringen lagstadsatts. Uppskjuten skattefordran redovisas som finansiell anläggningstillgång och uppskjuten skatteskuld som avsättning.

Uppskjuten skattefordran avseende underskottsavdrag eller andra framtida skattemässiga avdrag redovisas i den omfattning det är sannolikt att avdragen kan avräknas mot framtida skattemässiga överskott.

På grund av sambandet mellan redovisning och beskattning särredovisas inte den uppskjutna skatteskulden som är hänförlig till obeskattade reserver.

Nyckeltalsdefinitioner

Nettoomsättning

Rörelsens huvudintäkter, fakturerade kostnader, sidointäkter samt intäktskorrigeringar.

Resultat efter finansiella poster

Resultat efter finansiella intäkter och kostnader, men före skatter.

Avkastning på eget kap. (%)

Resultat efter finansiella poster i procent av justerat eget kapital (eget kapital och obeskattade reserver med avdrag för uppskjuten skatt).

Balansomslutning

Företagets samlade tillgångar.

Soliditet (%)

Justerat eget kapital (eget kapital och obeskattade reserver med avdrag för uppskjuten skatt) i procent av balansomslutning.

Antal anställda - Medelantal anställda under räkenskapsåret. /

Not 1 Ställda säkerheter

Koncernen

	2022-06-30	2021-06-30
För skulder till kreditinstitut:		
Företagsinteckningar	32 000 000	32 000 000
Fastighetsinteckningar	19 000 000	19 000 000
Belånade kundfordringar	6 007	35 662 095
	51 006 007	86 662 095

Not 2 Leasingavtal

Koncernen

Årets leasingkostnader avseende leasingavtal, uppgår till 1 239 695 kronor (860 663 kronor).

Framtida leasingavgifter, för icke uppsägningsbara leasingavtal, förfaller till betalning enligt följande:

	2021-07-01 -2022-06-30	2020-07-01 -2021-06-30
Inom ett år	1 239 695	860 663
Senare än ett år men inom fem år	4 958 780	5 051 200
	6 198 475	5 911 863

Not 3 Arvode till revisorer

Koncernen

Med revisionsuppdrag avses granskning av årsredovisningen och bokföringen samt styrelsens förvaltning, övriga arbetsuppgifter som det ankommer på bolagets revisor att utföra samt rådgivning eller annat biträde som föranleds av iakttagelser vid sådan granskning eller genomförandet av sådana övriga arbetsuppgifter.

	2021-07-01 -2022-06-30	2020-07-01 -2021-06-30
Ernst & Young AB		
Revisionsuppdrag	70 000	64 000
Revisionsverksamhet utöver revisionsuppdraget	67 000	65 000
	137 000	129 000

Not 4 Anställda och personalkostnader

Koncernen

	2021-07-01 -2022-06-30	2020-07-01 -2021-06-30
Medelantalet anställda		
Kvinnor	2,5	2,5
Män	9,5	8
	12,0	10,5
Löner och andra ersättningar		
Styrelse och verkställande direktör	1 458 334	1 402 538
Övriga anställda	4 796 998	3 374 117
	6 255 332	4 776 655

f

Sociala kostnader

Pensionskostnader för styrelse och verkställande direktör	403 500	403 556
Pensionskostnader för övriga anställda	586 404	406 291
Övriga sociala avgifter enligt lag och avtal	2 213 423	1 729 145

3 203 327 **2 538 992**

Totala löner, ersättningar, sociala kostnader och pensionskostnader

9 458 659 **7 315 657**

Könsfördelning bland ledande befattningshavare

Andel kvinnor i styrelsen	0 %	0 %
Andel män i styrelsen	100 %	100 %
Andel kvinnor bland övriga ledande befattningshavare	0 %	0 %
Andel män bland övriga ledande befattningshavare	100 %	100 %

Moderbolaget

Bolaget har inte haft några anställda och några löner har ej utbetalats.

Not 5 Resultat från andelar i intresseföretag och gemensamt styrda företag

Koncernen

Moderbolaget

	2021-07-01 -2022-06-30	2020-07-01 -2021-06-30
Anteciperad utdelning	2 240 000	1 463 000
	2 240 000	1 463 000

Not 6 Aktuell och uppskjuten skatt

Koncernen

	2021-07-01 -2022-06-30	2020-07-01 -2021-06-30
Skatt på årets resultat		
Aktuell skatt	-15 439 408	-4 905 911
Förändring av uppskjuten skatt avseende temporära skillnader	-4 703 942	-1 715 189
Totalt redovisad skatt	-20 143 350	-6 621 100

Avstämning av effektiv skatt

		2021-07-01 -2022-06-30		2020-07-01 -2021-06-30
	Procent	Belopp	Procent	Belopp
Redovisat resultat före skatt		96 488 526		30 776 396
Skatt enligt gällande skattesats	20,60	-19 876 636	21,40	-6 586 004
Ej avdragsgilla kostnader		-310 064		-20 822
Schablonintäkter		-18 630		-19 224
Övrigt		-24 720		-3 050
Redovisad effektiv skatt		-20 143 350		-6 621 100

7

Moderbolaget

	2021-07-01 -2022-06-30	2020-07-01 -2021-06-30
Skatt på årets resultat		
Aktuell skatt	-2 269	-2 736
Totalt redovisad skatt	-2 269	-2 736

Avstämning av effektiv skatt

		2021-07-01 -2022-06-30		2020-07-01 -2021-06-30
	Procent	Belopp	Procent	Belopp
Redovisat resultat före skatt		5 739 459		2 010 892
Skatt enligt gällande skattesats	20,60	-1 182 329	21,40	-430 331
Ej skattepliktiga poster		1 180 060		427 595
Redovisad effektiv skatt	20,60	-2 269	21,40	-2 736

**Not 7 Byggnader, mark och markanläggning
Koncernen**

	2022-06-30	2021-06-30
Ingående anskaffningsvärden	27 736 849	9 894 089
Årets anskaffningar	0	17 842 760
Utgående ackumulerade anskaffningsvärden	27 736 849	27 736 849
Ingående avskrivningar	-2 359 214	-1 965 308
Årets avskrivningar	-1 145 455	-393 906
Utgående ackumulerade avskrivningar	-3 504 669	-2 359 214
Utgående redovisat värde	24 232 180	25 377 635
Taxeringsvärden byggnader	3 055 000	3 055 000
Taxeringsvärden mark	4 904 000	4 904 000
	7 959 000	7 959 000

**Not 8 Inventarier, verktyg och installationer
Koncernen**

	2022-06-30	2021-06-30
Ingående anskaffningsvärden	6 574 320	5 128 274
Utrangerade anskaffningsvärden	0	-818 733
Årets anskaffningar	297 687	2 264 779
Utgående ackumulerade anskaffningsvärden	6 872 007	6 574 320

Ingående avskrivningar	-3 134 403	-3 428 178
Ack. avskrivningar avseende utrangerade anskaffn.värden	0	818 733
Årets avskrivningar	-572 157	-524 958
Utgående ackumulerade avskrivningar	-3 706 560	-3 134 403
Utgående redovisat värde	3 165 447	3 439 917

Not 9 Immateriella anläggningstillgångar
Koncernen

	2022-06-30	2021-06-30
Ingående anskaffningsvärden	1 108 325	146 966
Årets anskaffningar	0	961 359
Utgående ackumulerade anskaffningsvärden	1 108 325	1 108 325
Ingående avskrivningar	-72 135	0
Årets avskrivningar	-221 665	-72 135
Utgående ackumulerade avskrivningar	-293 800	-72 135
Utgående redovisat värde	814 525	1 036 190

Immateriella anläggningstillgångar avser anskaffning av nytt affärssystem. Systemet togs i drift under våren 2021.

Not 10 Förutbetalda kostnader och upplupna intäkter
Koncernen

	2022-06-30	2021-06-30
Förutbetald försäkring	183 941	38 338
Övriga förutbetalda kostnader	700 930	436 558
	884 871	474 896

Moderbolaget

	2022-06-30	2021-06-30
Upplupna ränteintäkter	11 865	14 191
	11 865	14 191

Not 11 Långfristiga skulder
Koncernen

	2022-06-30	2021-06-30
Förfaller senare än fem år efter balansdagen		
Skulder till kreditinstitut	11 881 613	13 002 237
	11 881 613	13 002 237

Not 12 Checkräkningskredit

Koncernen

	2022-06-30	2021-06-30
Beviljat belopp på checkräkningskredit uppgår till	20 000 000	20 000 000
Beviljat belopp på fakturabelåning uppgår till	45 000 000	45 000 000

Not 13 Upplupna kostnader och förutbetalda intäkter

Koncernen

	2022-06-30	2021-06-30
Semesterlöneskuld	1 281 758	1 181 463
Sociala avgifter	563 156	514 144
Övriga poster	1 434 796	1 073 120
	3 279 710	2 768 727

Not 14 Andelar i koncernföretag

Moderbolaget

	2022-06-30	2021-06-30
Ingående anskaffningsvärden	30 000	30 000
Inköp	0	0
Utgående ackumulerade anskaffningsvärden	30 000	30 000
Utgående redovisat värde	30 000	30 000

Not 15 Specifikation andelar i koncernföretag

Moderbolaget

Namn	Kapital- andel	Rösträtts- andel	Antal andelar	Bokfört värde	
Stålgross Holding AB	70,0%	70,0%	252	30 000	
				30 000	
	Org.nr	Säte	Eget kapital	Resultat	
Stålgross Holding AB	559030-6329	Jönköping	5 918 575	4 997 740	

Not 16 Fordringar hos koncernföretag

Moderbolaget

	2022-06-30	2021-06-30
Ingående anskaffningsvärden	0	1 300 000
Tillkommande fordringar	2 000 000	0
Avgående fordringar	0	-1 300 000
Utgående ackumulerade anskaffningsvärden	2 000 000	0
Utgående redovisat värde	2 000 000	0

2022113009677

Not 17 Andra långfristiga värdepappersinnehav

Moderbolaget

	2022-06-30	2021-06-30
Ingående anskaffningsvärden	3 493 442	2 390 394
Inköp	2 483 299	1 103 048
Nedskrivning av anskaffningsvärden	-1 059 481	0
Utgående ackumulerade anskaffningsvärden	4 917 260	3 493 442
Utgående redovisat värde	4 917 260	3 493 442

Not 18 Antal aktier och kvotvärde

Moderbolaget

	Antal aktier	Kvot- värde
Namn		
Antal A-Aktier	500	100
	500	

Jönköping den 23 september 2022




Johan Helge

Vår revisionsberättelse har lämnats den 23 september 2022

Ernst & Young AB



Jonas Leander
Auktoriserad revisor

Vidimeras 2022-12-01
 / JOHAN HELGE



Building a better
working world

2022113009678

Revisionsberättelse

Till bolagsstämman i JHLG Invest AB, org.nr 559036-2405

Rapport om årsredovisningen och koncernredovisningen

Uttalanden

Vi har utfört en revision av årsredovisningen och koncernredovisningen för JHLG Invest AB för räkenskapsåret 2021-07-01 - 2022-06-30.

Enligt vår uppfattning har årsredovisningen och koncernredovisningen upprättats i enlighet med årsredovisningslagen och ger en i alla väsentliga avseenden rättvisande bild av moderbolagets och koncernens finansiella ställning per den 30 juni 2022 och av dessas finansiella resultat och kassaflöden för året enligt årsredovisningslagen. Förvaltningsberättelsen är förenlig med årsredovisningens och koncernredovisningens övriga delar.

Vi tillstyrker därför att bolagsstämman fastställer resultaträkningen och balansräkningen för moderbolaget och koncernen.

Grund för uttalanden

Vi har utfört revisionen enligt International Standards on Auditing (ISA) och god revisionssed i Sverige. Vårt ansvar enligt dessa standarder beskrivs närmare i avsnittet *Revisorns ansvar*. Vi är oberoende i förhållande till moderbolaget och koncernen enligt god revisionssed i Sverige och har i övrigt fullgjort vårt yrkesetiska ansvar enligt dessa krav.

Vi anser att de revisionsbevis vi har inhämtat är tillräckliga och ändamålsenliga som grund för våra uttalanden.

Styrelsens ansvar

Det är styrelsen som har ansvaret för att årsredovisningen och koncernredovisningen upprättas och att de ger en rättvisande bild enligt årsredovisningslagen. Styrelsen ansvarar även för den interna kontroll som den bedömer är nödvändig för att upprätta en årsredovisning och koncernredovisning som inte innehåller några väsentliga felaktigheter, vare sig dessa beror på oegentligheter eller misstag.

Vid upprättandet av årsredovisningen och koncernredovisningen ansvarar styrelsen för bedömningen av bolagets och koncernens förmåga att fortsätta verksamheten. Den uppger, när så är tillämpligt, om förhållanden som kan påverka förmågan att fortsätta verksamheten och att använda antagandet om fortsatt drift. Antagandet om fortsatt drift tillämpas dock inte om styrelsen avser att likvidera bolaget, upphöra med verksamheten eller inte har något realistiskt alternativ till att göra något av detta.

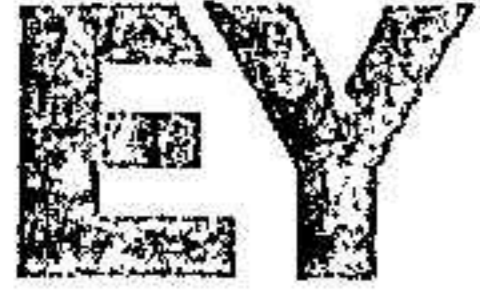
Revisorns ansvar

Våra mål är att uppnå en rimlig grad av säkerhet om att årsredovisningen och koncernredovisningen som helhet inte innehåller några väsentliga felaktigheter, vare sig dessa beror på oegentligheter eller misstag, och att lämna en revisionsberättelse som innehåller våra uttalanden. Rimlig säkerhet är en hög grad av säkerhet, men är ingen garanti för att en revision som utförs enligt ISA och god revisionssed i Sverige alltid kommer att upptäcka en väsentlig felaktighet om en sådan finns. Felaktigheter kan uppstå på grund av oegentligheter eller misstag och anses vara väsentliga om de enskilt eller tillsammans rimligen kan förväntas påverka de ekonomiska beslut som användare fattar med grund i årsredovisningen och koncernredovisningen.

Som del av en revision enligt ISA använder vi professionellt omdöme och har en professionellt skeptisk inställning under hela revisionen. Dessutom:

- identifierar och bedömer vi riskerna för väsentliga felaktigheter i årsredovisningen och koncernredovisningen, vare sig dessa beror på oegentligheter eller misstag, utformar och utför granskningsåtgärder bland annat utifrån dessa risker och inhämtar revisionsbevis som är tillräckliga och ändamålsenliga för att utgöra en grund för våra uttalanden. Risken för att inte upptäcka en väsentlig felaktighet till följd av oegentligheter är högre än för en väsentlig felaktighet som beror på misstag, eftersom oegentligheter kan innefatta agerande i maskopi, förfalskning, avsiktliga utelämnanden, felaktig information eller åsidosättande av intern kontroll.
- skaffar vi oss en förståelse av den del av bolagets interna kontroll som har betydelse för vår revision för att utforma granskningsåtgärder som är lämpliga med hänsyn till omständigheterna, men inte för att uttala oss om effektiviteten i den interna kontrollen.
- utvärderar vi lämpligheten i de redovisningsprinciper som används och rimligheten i styrelsens uppskattningar i redovisningen och tillhörande upplysningar.
- drar vi en slutsats om lämpligheten i att styrelsen använder antagandet om fortsatt drift vid upprättandet av årsredovisningen och koncernredovisningen. Vi drar också en slutsats, med grund i de inhämtade revisionsbevisen, om det finns någon väsentlig osäkerhetsfaktor som avser sådana händelser eller förhållanden som kan leda till betydande tvivel om bolagets och koncernens förmåga att fortsätta verksamheten. Om vi drar slutsatsen att det finns en väsentlig osäkerhetsfaktor, måste vi i revisionsberättelsen fästa uppmärksamheten på upplysningarna i årsredovisningen och koncernredovisningen om den väsentliga osäkerhetsfaktorn eller, om sådana upplysningar är otillräckliga, modifiera uttalandet om årsredovisningen och koncernredovisningen. Våra slutsatser baseras på de revisionsbevis som inhämtas fram till datumet för revisionsberättelsen. Dock kan framtida händelser eller förhållanden göra att ett bolag och en koncern inte längre kan fortsätta verksamheten.
- utvärderar vi den övergripande presentationen, strukturen och innehållet i årsredovisningen och koncernredovisningen, däribland upplysningarna, och om årsredovisningen och koncernredovisningen återger de underliggande transaktionerna och händelserna på ett sätt som ger en rättvisande bild.
- inhämtar vi tillräckliga och ändamålsenliga revisionsbevis avseende den finansiella informationen för enheterna eller affärsaktiviteterna inom koncernen för att göra ett uttalande avseende koncernredovisningen. Vi ansvarar för styrning, övervakning och utförande av koncernrevisionen. Vi är ensam ansvariga för våra uttalanden.

Vi måste informera styrelsen om bland annat revisionens planerade omfattning och inriktning samt tidpunkten för den. Vi måste också informera om betydelsefulla iakttagelser under revisionen, däribland de eventuella betydande brister i den interna kontrollen som vi identifierat.



Building a better
working world

2022113009679

Rapport om andra krav enligt lagar och andra författningar

Uttalanden

Utöver vår revision av årsredovisningen och koncernredovisningen har vi även utfört en revision av styrelsens förvaltning för JHLG Invest AB för räkenskapsåret 2021-07-01 - 2022-06-30 samt av förslaget till dispositioner beträffande bolagets vinst eller förlust.

Vi tillstyrker att bolagsstämman disponerar vinsten enligt förslaget i förvaltningsberättelsen och beviljar styrelsens ledamot ansvarsfrihet för räkenskapsåret.

Grund för uttalanden

Vi har utfört revisionen enligt god revisionsred i Sverige. Vårt ansvar enligt denna beskrivs närmare i avsnittet *Revisorns ansvar*. Vi är oberoende i förhållande till moderbolaget och koncernen enligt god revisionsred i Sverige och har i övrigt fullgjort vårt yrkesetiska ansvar enligt dessa krav.

Vi anser att de revisionsbevis vi har inhämtat är tillräckliga och ändamålsenliga som grund för våra uttalanden.

Styrelsens ansvar

Det är styrelsen som har ansvaret för förslaget till dispositioner beträffande bolagets vinst eller förlust. Vid förslag till utdelning innefattar detta bland annat en bedömning av om utdelningen är försvarlig med hänsyn till de krav som bolagets och koncernens verksamhetsart, omfattning och risker ställer på storleken av moderbolagets och koncernens egna kapital, konsolideringsbehov, likviditet och ställning i övrigt.

Styrelsen ansvarar för bolagets organisation och förvaltningen av bolagets angelägenheter. Detta innefattar bland annat att fortlöpande bedöma bolagets och koncernens ekonomiska situation och att tillse att bolagets organisation är utformad så att bokföringen, medelsförvaltningen och bolagets ekonomiska angelägenheter i övrigt kontrolleras på ett betryggande sätt.

Revisorns ansvar

Vårt mål beträffande revisionen av förvaltningen, och därmed vårt uttalande om ansvarsfrihet, är att inhämta revisionsbevis för att med en rimlig grad av säkerhet kunna bedöma om styrelseledamoten i något väsentligt avseende:

- företagit någon åtgärd eller gjort sig skyldig till någon försummelse som kan föranleda ersättningsskyldighet mot bolaget, eller
- på något annat sätt handlat i strid med aktiebolagslagen, årsredovisningslagen eller bolagsordningen.


Vårt mål beträffande revisionen av förslaget till dispositioner av bolagets vinst eller förlust, och därmed vårt uttalande om detta, är att med rimlig grad av säkerhet bedöma om förslaget är förenligt med aktiebolagslagen.


Rimlig säkerhet är en hög grad av säkerhet, men ingen garanti för att en revision som utförs enligt god revisionsred i Sverige alltid kommer att upptäcka åtgärder eller försummelser som kan föranleda ersättningsskyldighet mot bolaget, eller att ett förslag till dispositioner av bolagets vinst eller förlust inte är förenligt med aktiebolagslagen.

Som en del av en revision enligt god revisionsred i Sverige använder vi professionellt omdöme och har en professionellt skeptisk inställning under hela revisionen. Granskningen av förvaltningen och förslaget till dispositioner av bolagets vinst eller förlust grundar sig främst på revisionen av räkenskaperna. Vilka tillkommande granskningsåtgärder som utförs baseras på vår professionella bedömning med utgångspunkt i risk och väsentlighet. Det innebär att vi fokuserar granskningen på sådana åtgärder, områden och förhållanden som är väsentliga för verksamheten och där avsteg och överträdelser skulle ha särskild betydelse för bolagets situation. Vi går igenom och prövar fattade beslut, beslutsunderlag, vidtagna åtgärder och andra förhållanden som är relevanta för vårt uttalande om ansvarsfrihet. Som underlag för vårt uttalande om styrelsens förslag till dispositioner beträffande bolagets vinst eller förlust har vi granskat styrelsens motiverade yttrande samt ett urval av underlagen för detta för att kunna bedöma om förslaget är förenligt med aktiebolagslagen.

Jönköping den 23 september 2022

Ernst & Young AB


Jonas Leander
Auktoriserad revisor

Vidmaras 2022-12-01
 Johan Helge