


Årsredovisning

Styrelsen för Vertilia Invest AB avger härmed följande årsredovisning för
räkenskapsåret 2022-01-01 – 2022-12-31

<u>Innehåll</u>	<u>Sida</u>
Förvaltningsberättelse	1
Resultaträkning	2
Balansräkning	3
Tilläggsupplysningar	4

Undertecknad styrelseledamot i Vertilia Invest AB intygar, dels att denna kopia av årsredovisningen stämmer överens med originalet, dels att resultaträkningen och balansräkningen har fastställts på ordinarie årsstämma den 30/6- 2023. Resultatdisposition beslöts i enlighet med styrelsens förslag.

Intygas av Erik Skog



ÅRSREDOVISNING

Styrelsen för Vertilia Invest AB får härmed avge årsredovisning för räkenskapsåret 2022-01-01–2022-12-31.

FÖRVALTNINGSBERÄTTELSE

Allmänt om bolaget

Bolagets verksamhet består i att äga och förvalta värdepapper. Bolagets kapital är förbrukat och styrelsen såväl som aktieägaren är medveten om att verksamheten bedrivs under personligt ansvar.

<u>Förändring av eget kapital</u>	<u>Aktiekapital</u>	<u>Balanserat resultat</u>	<u>Årets resultat</u>
Belopp vid årets ingång	100 000	-1 459 309	0
Omföring av föregående års resultat		0	0
Årets resultat			0
Belopp vid årets utgång	100 000	-1 459 309	0

I det balanserade resultatet ingår erhållna villkorade aktieägartillskott om kr 110 500.

Förslag till behandling av förlust

Till bolagsstämmans förfogande står

Balanserat resultat	-1 459 309
Årets resultat	0
	<hr/>
	-1 459 309


Styrelsen föreslår att förlusten behandlas så att

i ny räkning balanseras	-1 459 309
	<hr/>
	-1 459 309

Beträffande bolagets redovisade resultat för räkenskapsåret och ställning per 2022-12-31 hänvisas till nedanstående resultat- och balansräkningar jämte till dessa hörande noter.

RESULTATRÄKNING (i kronor)	Tilläggs- upplysning	22-01-01	21-01-01
		<u>22-12-31</u>	<u>21-12-31</u>
<u>Rörelsens kostnader</u>			
Övriga externa kostnader		0	0
<i>Rörelseresultat</i>		<u>0</u>	<u>0</u>
<u>Resultat från finansiella investeringar</u>			
Ränteintäkter och liknande resultatposter		0	0
Räntekostnader och liknande resultatposter		0	0
<i>Resultat efter finansiella poster</i>		<u>0</u>	<u>0</u>
Skatt på årets resultat		0	0
Årets resultat		<u><u>0</u></u>	<u><u>0</u></u>

2023071417163



BALANSRÄKNING (i kronor)		<u>22-12-31</u>	<u>21-12-31</u>
TILLGÅNGAR			
<i>Anläggningstillgångar</i>			
<u>Finansiella anläggningstillgångar</u>			
Övriga långfristiga värdepappersinnehav	Not 2	4 279 687	4 279 687
<i>Summa anläggningstillgångar</i>		<u>4 279 687</u>	<u>4 279 687</u>
<i>Omsättningstillgångar</i>			
Kassa och bank		69	69
<i>Summa omsättningstillgångar</i>		<u>69</u>	<u>69</u>
Summa tillgångar		<u><u>4 279 756</u></u>	<u><u>4 279 756</u></u>
EGET KAPITAL OCH SKULDER			
<i>Eget Kapital</i>			
<u>Bundet eget kapital</u>			
Aktiekapital (10 000 st)		100 000	100 000
		<u>100 000</u>	<u>100 000</u>
<u>Ansamlad förlust</u>			
Balanserat resultat		-1 459 309	-1 459 309
Årets resultat		0	0
		<u>-1 459 309</u>	<u>-1 459 309</u>
<i>Summa eget kapital</i>		<u>-1 359 309</u>	<u>-1 359 309</u>
<u>Kortfristiga skulder</u>			
Övriga skulder		5 635 065	5 635 065
Upplupna kostnader och förutbetalda intäkter		4 000	4 000
<i>Summa kortfristiga skulder</i>		<u>5 639 065</u>	<u>5 639 065</u>
Summa eget kapital och skulder		<u><u>4 279 756</u></u>	<u><u>4 279 756</u></u>

NOTERNot 1 - Redovisnings- och värderingsprinciper

Årsredovisningen är upprättad i enlighet med årsredovisningslagen och BFNAR 2016:10 Årsredovisning i mindre aktieböla (K2).

Skulder

Skulder har upptagits till anskaffningsvärden med sedvanliga reserveringar för upplupna kostnader.

Personal

Bolaget har under året bedrivits utan personal. Inga löner eller ersättningar har utgått.

Not 2 - Övriga långfristiga värdepappersinnehav

Aktieinnehav i Prover Teckhnology AK, 2408780st

Bokfört värde

Marknadsvärde

20222021


4 279 687

4 279 687

4 817 560

4 817 560

Stockholm den 30 / 6 - 2023



Erik Skog