

Årsredovisning

Bright Solutions Nordic

559120-6536

Styrelsen avger följande årsredovisning för
räkenskapsåret 2023-01-01 - 2023-12-31.

Om inte annat särskilt anges, redovisas alla belopp i hela kronor (sek).


<u>INNEHÅLLSFÖRTECKNING</u>	<u>SIDA</u>
- Förvaltningsberättelse	2
- Resultaträkning	3
- Balansräkning	4 - 5
- Noter	6
- Underskrifter	6

FASTSTÄLLELSEINTYG

Jag intygar att resultaträkningen och balansräkningen har fastställts på årsstämma 2024-06-30.
Årsstämman beslöt att godkänna styrelsens förslag till vinstdisposition.

Jag intygar att innehållet i dessa handlingar överensstämmer med originalen och att originalen undertecknats av
samtliga personer som enligt lag ska underteckna dessa.

Lidingö 2024-07-31


Catja Everhall Blom

FÖRVALTNINGSBERÄTTELSE

VERKSAMHETEN

Allmänt om verksamheten

Företaget bedriver verksamhet inom fastighetssektorn med fastighetsförvaltning, byggnation, arkitektur samt design och försäljning inom dessa områden.

Företaget har sitt säte i Lidingö..

FLERÅRSÖVERSIKT

Beloppen i flerårsöversikten är angivna i tusental kronor om inte annat anges.

	2301-2312	2201-2212	2101-2112	2001-2012	1901-1912
Nettoomsättning	16	1 397	6 497	804	
Resultat efter finansiella poster	-116	-238	331	95	
Soliditet %	48	29	28	60	

Nettoomsättningen avviker med mer än 30% då företaget dragit ner på verksamheten p.g.a. svag orderingång

FÖRÄNDRINGAR I EGET KAPITAL

	Aktiekapital	Balanserat resultat	Årets resultat
Belopp vid årets ingång	50 000	257 292	-214 546
<i>Resultatdisposition enligt bolagsstämman</i>			
Balanseras i ny räkning		-214 546	214 546
Årets resultat			-33 023
Belopp vid årets utgång	50 000	42 746	-33 023

RESULTATDISPOSITION

Till årsstämmans förfogande står följande medel:

Balanserat resultat	42 746
Årets resultat	-33 023
<i>Summa</i>	9 723

Styrelsen föreslår att medlen disponeras enligt följande:

Balanseras i ny räkning	9 723
<i>Summa</i>	9 723

Årsredovisning


Bright Solutions Nordic

559120-6536

Styrelsen avger följande årsredovisning för
räkenskapsåret 2023-01-01 - 2023-12-31.

Om inte annat särskilt anges, redovisas alla belopp i hela kronor (sek).


INNEHÅLLSFÖRTECKNING	SIDA
- Förvaltningsberättelse	2
- Resultaträkning	3
- Balansräkning	4 - 5
- Noter	6
- Underskrifter	6



RESULTATRÄKNING

1

	2023-01-01 2023-12-31	2022-01-01 2022-12-31
Rörelseintäkter, lagerförändringar m.m.		
Nettoomsättning	15 705	1 396 570
Övriga rörelseintäkter	81 402	—
Summa rörelseintäkter, lagerförändringar m.m.	97 107	1 396 570
Rörelsekostnader		
Råvaror och förnödenheter	—	-124 606
Handelsvaror	—	-120 850
Övriga externa kostnader	-127 113	-807 305
Personalkostnader	—	-485 321
Av- och nedskrivningar av materiella och immateriella anläggningstillgångar	-21 316	-96 846
Övriga rörelsekostnader	-64 584	—
Summa rörelsekostnader	-213 013	-1 634 928
Rörelseresultat	-115 906	-238 358
Resultat efter finansiella poster	-115 906	-238 358
Bokslutsdispositioner		
Förändring av periodiseringsfonder	82 883	—
Övriga bokslutsdispositioner	—	23 812
Summa bokslutsdispositioner	82 883	23 812
Resultat före skatt	-33 023	-214 546
Årets resultat	-33 023	-214 546



BALANSRÄKNING

1

2023-12-31

2022-12-31

TILLGÅNGAR

Anläggningstillgångar

Materiella anläggningstillgångar

Inventarier, verktyg och installationer

3

21 316

290 574

Summa materiella anläggningstillgångar

21 316

290 574

Summa anläggningstillgångar

21 316

290 574

Omsättningstillgångar

Kortfristiga fordringar

Övriga fordringar

103 629

182 445

Förutbetalda kostnader och upplupna intäkter

–

56 450

Summa kortfristiga fordringar

103 629

238 895

Kassa och bank

Kassa och bank

11

24 298

Summa kassa och bank

11

24 298

Summa omsättningstillgångar


103 640

263 193

SUMMA TILLGÅNGAR

124 956

553 767



	2023-12-31	2022-12-31
EGET KAPITAL OCH SKULDER		
Eget kapital		
<i>Bundet eget kapital</i>		
Aktiekapital	50 000	50 000
<i>Summa bundet eget kapital</i>	50 000	50 000
<i>Fritt eget kapital</i>		
Balanserat resultat	42 746	257 292
Årets resultat	-33 023	-214 546
<i>Summa fritt eget kapital</i>	9 723	42 746
Summa eget kapital	59 723	92 746
Obeskattade reserver		
Periodiseringsfonder	-	82 883
Summa obeskattade reserver	-	82 883
Långfristiga skulder		
Övriga skulder	4	3 920
Summa långfristiga skulder	-	3 920
Kortfristiga skulder		
Leverantörsskulder	-	175 524
Skatteskulder	65 233	65 295
Övriga skulder	-	118 438
Upplupna kostnader och förutbetalda intäkter	-	14 961
Summa kortfristiga skulder	65 233	374 218
SUMMA EGET KAPITAL OCH SKULDER	124 956	553 767

NOTER

Not 1 Redovisningsprinciper

Enligt BFNAR 2016:10

Årsredovisningen har upprättats enligt årsredovisningslagen och BFNAR 2016:10 Årsredovisning i mindre företag (K2).

Materiella anläggningstillgångar

Avskrivning sker över den förväntade nyttjandeperioden.

Not 2 Medelantalet anställda

	2023-12-31	2022-12-31
--	------------	------------

Medelantalet anställda	0	1
------------------------	---	---

Not 3 Inventarier, verktyg och installationer

	2023-12-31	2022-12-31
--	------------	------------

Ingående anskaffningsvärden	290 574	387 420
-----------------------------	---------	---------

Försäljningar/utrangeringar	-183 990	-
-----------------------------	----------	---

Utgående anskaffningsvärden	106 584	387 420
-----------------------------	---------	---------

Årets avskrivningar	21 316	96 846
---------------------	--------	--------

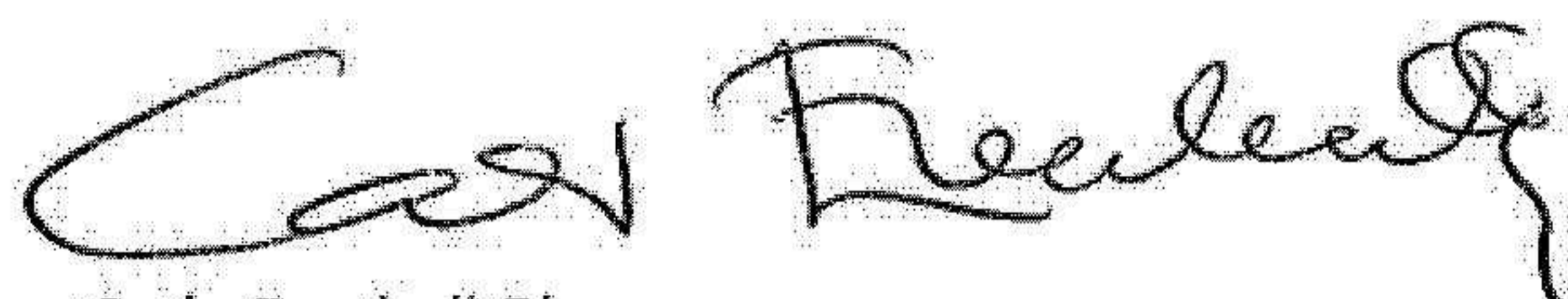
Not 4 Långfristiga skulder

	2023-12-31	2022-12-31
--	------------	------------

Långfristiga skulder som förfaller till betalning senare än fem år efter balansdagen	0	3 920
--	---	-------

UNDERSKRIFTER

Lidingö



Catja Everhall Blom

2024-06-30

