

McNeil Sweden AB
Org-nummer 556702-6843

Årsredovisning för räkenskapsåret 2024

Styrelsen avger följande årsredovisning:


| Innehåll | Sida |
|--------------------------------------|--------------|
| — <u>Förvaltningsberättelse</u> | <u>2</u> |
| — <u>Resultaträkning</u> | <u>5</u> |
| — <u>Balansräkning</u> | <u>6</u> |
| — <u>Förändringar i eget kapital</u> | <u>8</u> |
| — <u>Kassaflödesanalys</u> | <u>9</u> |
| — <u>Noter</u> | <u>10-19</u> |

Om inte annat särskilt anges, redovisas alla belopp i kronor. Uppgifter inom parentes avser föregående år.

FASTSTÄLLELSEINTYG TILL ÅRSREDOVISNING

Undertecknad Styrelseordförande i McNeil Sweden AB, org nr 556702-6843, intygar intygar dels att denna kopia av årsredovisningen och revisionsberättelsen gällande räkenskapsåret 2024, överensstämmer med originalet, dels att resultaträkningen och balansräkningen har fastställts på årsstämma den 30 juni 2025. Årsstämman beslutade att godkänna styrelsens förslag till hur resultatet ska disponeras.

Solna, 30 juni 2025



Jukka Karppinen

Styrelseordförande

Förvaltningsberättelse

Information om verksamheten

Bolaget ägnar sig åt försäljning av läkemedel med tonvikt på OTC (Over-the-Counter) och konsumentprodukter och är en av Sveriges största leverantörer av konsumenthälsoprodukter.

I bolagets produktportfölj ingår förutom Nicorette andra starka varumärken som Ipren, Listerine, Pepcid, Imodium, .o.b och Natusan m f I. Bolaget har sitt säte i Solna.

Ägarförhållanden

Moderföretag i den största koncernen där McNeil Sweden AB är dotterbolag och koncernredovisning upprättas är Kenvue Inc., Delaware, USA (<https://investors.kenvue.com/financials-reports/annual-reports/default.aspx>).

Moderföretag i den minsta koncern där McNeil Sweden AB är dotterbolag och koncernredovisning upprättas är JNTL (Switzerland) HoldCo GmbH, Schweiz.

Flerårsöversikt

Bolagets ekonomiska utveckling i sammandrag.

| | | 2024 | 2023 | 2022 | 2021 | 2020 |
|-----------------------------------|-----|---------|---------|---------|---------|---------|
| Nettoomsättning | Tkr | 808 521 | 819 345 | 755 521 | 673 347 | 749 190 |
| Resultat efter finansiella poster | Tkr | 34 062 | 37 477 | 31 886 | 29 345 | 39 821 |
| Balansomslutning | Tkr | 316 884 | 314 869 | 289 998 | 291 408 | 301 825 |
| Antal anställda | st | 81 | 78 | 83 | 84 | 84 |
| Soliditet | % | 23,7 | 35,4 | 59,2 | 57,1 | 47,9 |

Nyckeltalsdefinitioner framgår av Not 1.

Väsentliga händelser under räkenskapsåret

Nettoomsättningen minskade med (1,3) % på grund av avvecklingen av varumärket Bafucin. Den positiva utvecklingen av receptfria läkemedel bidrog dock till att motverka effekten av Bafucin

Förslag till vinstdisposition

Till årsstämmans förfogande står följande medel:

| | |
|------------------------|-------------------|
| Balanserade vinstmedel | 45 699 114 |
| Årets vinst | 29 309 861 |
| | <u>75 008 975</u> |

kr

Styrelsen föreslår att vinstmedlen disponeras så att:

| | |
|------------------------|-------------------|
| Utdelning | — |
| I ny räkning överföres | 75 008 975 |
| | <u>75 008 975</u> |

kr

Förväntad framtida utveckling och väsentliga riskfaktorer

Företagets risker består huvudsakligen av operativa risker relaterade till affärsverksamheten, som sker på en mogen konkurrensutsatt marknad med stabil efterfrågan. Innovation och produktutveckling är väsentliga för att företaget ska bibehålla och öka sin konkurrenskraft. Kundernas egna varumärken utvecklas och ökar sina marknadsandelar. Företagets omvärld har förändrats under räkenskapsåret genom sammanslagningar av både konkurrenter och kunder. Marknaden är koncentrerad till ett fåtal starka handelsaktörer. Företaget står under Läkemedelsverkets tillsyn. Förändringar i lagstiftning, tillstånd eller andra beslut av myndigheten kan påverka företagets verksamhet.

Utsikterna för 2025 är generellt sett positiva med den förväntade totala försäljningsökningen inom befintliga varumärken och lansering av nya produkter.

Hållbarhetsupplysningar

På Kenvue Inc. finns ett globalt "Healthy Lives Mission". Detta är Kenvues miljö-, sociala och styrningsstrategi. Den strävar efter att vårda friska människor, berika en sund planet och upprätthålla hälsosamma metoder. Uppdraget finns på Kenvues globala webbplats.

Kenvues åtaganden | Kenvue - En ny syn på vård
<https://www.kenvue.com/media/healthy-lives-mission-science-based-targets-validation>

McNeil Sweden AB omfattas av en hållbarhetsrapport upprättad av moderbolaget Kenvue Inc., Delaware, USA.

Hållbarhetsrapporten finns att tillgå på; [kenvue.com/our-commitments/healthy-lives-mission-report-2024](https://www.kenvue.com/our-commitments/healthy-lives-mission-report-2024)

Väsentliga händelser efter räkenskapsårets slut

Inga väsentliga händelser har inträffat efter balansdagens slut.

ank=20250710;2025071128577

| Resultaträkning | Not | 2024 | 2023 |
|---|------------|--------------------------|--------------------------|
| Nettoomsättning | 6 | 808 520 947 | 819 344 803 |
| Övriga rörelseintäkter | 8 | 19 698 289 | 25 104 655 |
| Summa | | <u>828 219 236</u> | <u>844 449 458</u> |
| Rörelsens kostnader | | | |
| Handelsvaror | | -565 087 516 | -587 803 332 |
| Övriga externa kostnader | 7 | -134 610 862 | -125 948 308 |
| Personalkostnader | 10 | -93 464 901 | -92 215 155 |
| Av- & nedskrivningar av materiella anläggningstillgångar | 14 | -2 918 141 | -2 635 353 |
| Övriga rörelsekostnader | 9 | -1 487 092 | -1 932 819 |
| Summa rörelsens kostnader | | <u>-797 568 512</u> | <u>-810 534 967</u> |
| Rörelseresultat | | 30 650 724 | 33 914 491 |
| Vinster från finansiella poster | | | |
| Övriga ränteintäkter och liknande intäkter | 11 | 3 495 177 | 3 823 290 |
| Räntekostnader och liknande resultatposter | 12 | -84 210 | -260 666 |
| Summa resultat från finansiella poster | | <u>3 410 967</u> | <u>3 562 624</u> |
| Resultat efter finansiella poster | | 34 061 691 | 37 477 115 |
| Skatt på årets resultat | 13 | -4 751 830 | -8 758 553 |
| Årets vinst | | <u><u>29 309 861</u></u> | <u><u>28 718 562</u></u> |

| Balansräkning | Not | 2024-12-31 | 2023-12-31 |
|--|------------|--------------------|--------------------|
| Tillgångar | | | |
| Anläggningstillgångar | | | |
| <u>Materiella anläggningstillgångar</u> | | | |
| Inventarier, verktyg och installationer | 14 | 11 698 328 | 12 110 212 |
| Pågående nyanläggningar och förskott avseende materiella anläggningstillgångar | 14 | 9 613 966 | 4 827 503 |
| Summa materiella anläggningstillgångar | | <u>21 312 294</u> | <u>16 937 715</u> |
| | | | |
| Omsättningstillgångar | | | |
| <u>Kortfristiga fordringar</u> | | | |
| Kundfordringar | | 117 027 293 | 106 840 554 |
| Fordringar hos koncernföretag | | 162 717 059 | 160 139 629 |
| Aktuella skattefordringar | | 14 696 392 | 5 636 581 |
| Övriga fordringar | | 397 371 | 54 882 |
| Förutbetalda kostnader och upplupna intäkter | 15 | 243 018 | 319 423 |
| | | <u>295 081 133</u> | <u>272 991 070</u> |
| | | | |
| Kassa och bank | | 490 911 | 24 940 030 |
| Summa omsättningstillgångar | | <u>295 572 044</u> | <u>297 931 100</u> |
| | | | |
| SUMMA TILLGÅNGAR | | <u>316 884 338</u> | <u>314 868 815</u> |

| | Not | 2024-12-31 | 2023-12-31 |
|--|-----|---------------------------|---------------------------|
| Eget kapital och skulder | | | |
| Eget kapital och skulder | | | |
| <u>Bundet eget kapital</u> | | | |
| Aktiekapital | 17 | <u>100 000</u> | <u>100 000</u> |
| <u>Fritt eget kapital</u> | | | |
| Balanserade vinstmedel | | 45 699 114 | 82 753 553 |
| Årets vinst | | 29 309 861 | 28 718 562 |
| | | <u>75 008 975</u> | <u>111 472 115</u> |
| Summa eget kapital | | <u>75 108 975</u> | <u>111 572 115</u> |
| Kortfristiga skulder | | | |
| Leverantörsskulder | | 39 724 889 | 40 011 960 |
| Skulder till koncernföretag | | 122 429 709 | 103 748 745 |
| Övriga kortfristiga skulder | | 29 285 242 | 10 826 485 |
| Upplupna kostnader och förutbetalda intäkter | 16 | 50 335 522 | 48 709 510 |
| Summa kortfristiga skulder | | <u>241 775 363</u> | <u>203 296 700</u> |
| SUMMA EGET KAPITAL OCH SKULDER | | <u><u>316 884 338</u></u> | <u><u>314 868 815</u></u> |

Förändringar i eget kapital

| (Tkr) | Not | Aktiekapital | Övrigt fritt eget kapital | Summa eget kapital |
|---------------------------------------|-----------|--------------|---------------------------|--------------------|
| Eget kapital 2023-12-31 | | 100 | 111 472 | 111 572 |
| Rättelse av fel * | | — | -13 773 | -13 773 |
| Årets resultat | | — | 29 310 | 29 310 |
| Utbetald utdelning extra bolagsstämma | | — | -52 000 | -52 000 |
| Eget kapital 2024-12-31 | 17 | 100 | 75 009 | 75 109 |

*För information kring rättelse av fel, se not 3

| Kassaflödesanalys | Not | 2024 | 2023 |
|---|------------|--------------------|--------------------|
| Löpande verksamheten | | | |
| Resultat före finansiella poster | | 30 650 724 | 33 914 491 |
| Avskrivningar | 14 | 2 918 141 | 2 635 353 |
| Erhållen ränta | | 3 495 177 | 3 823 290 |
| Rättelse av fel | 3 | -13 773 000 | — |
| Erlagd ränta | | -84 210 | -260 666 |
| Betald inkomstskatt | | -13 811 641 | -2 534 814 |
| | | <u>9 395 191</u> | <u>37 577 654</u> |
| Ökning / minskning kundfordringar | | -10 186 740 | -16 832 293 |
| Ökning / minskning övriga kortfristiga fordringar | | -2 843 514 | -3 739 524 |
| Ökning / minskning leverantörsskulder | | -287 071 | 20 778 404 |
| Ökning / minskning övriga kortfristiga rörelseskulder | | 38 765 733 | 64 256 460 |
| Kassaflöde från den löpande verksamheten | | <u>34 843 599</u> | <u>102 040 701</u> |
| Investeringsverksamheten | | | |
| Justering för utrangeringar | | -65 885 | — |
| Investeringar i materiella anläggningstillgångar | 14 | -7 226 833 | -7 199 041 |
| Kassaflöde från investeringsverksamheten | | <u>-7 292 718</u> | <u>-7 199 041</u> |
| Utdelning | | -52 000 000 | -90 000 000 |
| Kassaflöde från finansieringsverksamhet | | <u>-52 000 000</u> | <u>-90 000 000</u> |
| Likvida medel vid årets ingång | | 24 940 030 | 20 098 370 |
| Årets kassaflöde | | -24 449 119 | 4 841 660 |
| Likvida medel vid årets slut | | <u>490 911</u> | <u>24 940 030</u> |

Noter

Not 1 Redovisnings- och värderingsprinciper

McNeil Sweden ABs årsredovisning har upprättats enligt årsredovisningslagen och Bokföringsnämndens allmänna råd BFNAR 2012: I Årsredovisning och koncernredovisning (K3). Redovisningsprinciperna är oförändrade i jämförelse med föregående år.

Räkenskapsår

Bolaget ingår i en internationell koncern där rapporteringsperioden för det interna bokslutet inte alltid överensstämmer med kalenderåret. Rapporteringen sker i hela kalenderveckor, varför vissa avvikelser kan ske med en till tre dagar, så de olika datumen är 30 och 31 december 2024. Räkenskapsåret 2024 sträcker sig från 2024-01-01 till 2024-12-31.

Verksamhetsgrenar och geografisk marknad

Verksamheten består av försäljning av läkemedel (OTC-produkter) samt konsumentprodukter inom hygien och skönhetsvård på den svenska marknaden.

Utländska valutor

Tillgångar och skulder i utländsk valuta värderas till balansdagens kurser. I de fall valutasäkringsåtgärd genomförts används terminskursen. Transaktioner i utländsk valuta omräknas enligt transaktionsdagens kurs. Vid valutasäkring av framtida budgeterade flöden omvärderas inte säkringsinstrumenten vid förändrade valutakurser. Hela effekten av förändringar i valutakurser redovisas i resultaträkningen när säkringsinstrumenten förfaller till betalning. Transaktioner av finansiell karaktär görs internt med koncernens Treasury-avdelning som motpart. Dessa transaktioner sker i svenska kronor.

Intäkter

Försäljning av varor redovisas vid leverans av produkter till kunden i enlighet med försäljningsvillkoren. Försäljningen redovisas efter avdrag för moms och rabatter.

Övriga rörelseintäkter

Övriga rörelseintäkter härrör sig i huvudsak av vidarefaktureringskostnader till andra bolag inom Kenvue-koncernen.

Leasingavtal

Samtliga leasingavtal, oavsett om de är finansiella eller operationella, redovisas som hyresavtal (operationella leasingavtal). Leasingavgiften kostnadsförs linjärt över leasingperioden.

Ersättning till anställda

Kortfristiga ersättningar

Kortfristiga ersättningar utgörs av lön, sociala avgifter, betald semester och betald sjukfrånvaro. Kortfristiga ersättningar redovisas som en kostnad och en skuld då det finns en legal eller informell förpliktelse att betala ut en ersättning.

Ersättningar efter avslutad anställning

I bolaget förekommer endast avgiftsbestämda pensionsplaner. I avgiftsbestämda planer betalar företaget fastställda avgifter till ett annat företag och har inte någon legal eller informell förpliktelse att betala något ytterligare även om det andra företaget inte kan uppfylla sitt åtagande. Bolagets resultat belastas för kostnader i takt med att de anställdas tjänster utförts.

Ersättningar vid uppsägning

Ersättningar vid uppsägning förekommer då företaget beslutar att avsluta en anställning före normala tidpunkten för anställningens upphörande eller då den anställde accepterar ett erbjudande om frivillig avgång i utbyte mot sådan ersättning. Om ersättningen inte ger företaget någon framtida ekonomisk fördel redovisas en skuld och en kostnad när företaget har en legal eller informell förpliktelse att lämna sådan ersättning. Ersättningen värderas till den bästa uppskattningen av den ersättning som skulle krävas för att reglera förpliktelsen på balansdagen.

Optionsprogram

Inom bolaget har ett antal nyckelmedarbetare erhållit förmåner i form av optioner i moderbolaget. Optionerna kan utnyttjas under perioden 2025-2032 (2024-2031). Moderbolagets kostnad för optionerna inklusive sociala kostnader har redovisats i McNeil Sweden AB. De totala kostnaderna som redovisats i resultaträkningen framgår av Not 10.

Inkomstskatter

Redovisade inkomstskatter innefattar skatt som skall betalas eller erhållas avseende aktuellt år, justeringar avseende tidigare års aktuella skatt samt förändringar i uppskjuten skatt.

Värdering av samtliga skatteskulder/-fordringar sker till nominella belopp och görs enligt de skatteregler och skattesatser som är beslutade eller som är aviserade och med stor säkerhet kommer att fastställas. För poster som redovisas i resultaträkningen, redovisas även de med sammanhängande skatteeffekter i resultaträkningen. Skatteeffekter av poster som redovisas direkt mot eget kapital, redovisas mot eget kapital.

Uppskjuten skatt beräknas enligt balansräkningsmetoden på alla temporära skillnader som uppkommer mellan redovisade och skattemässiga värden på tillgångar och skulder.

Materiella anläggningstillgångar

Materiella anläggningstillgångar redovisas till anskaffningsvärde minskat med avskrivningar. Utgifter för förbättringar av tillgångars prestanda, utöver ursprunglig nivå, ökar tillgångens redovisade värde. Utgifter för reparation och underhåll redovisas som kostnader.

Materiella anläggningstillgångar skrivs av systematiskt över tillgångens bedömda nyttjandeperiod.

Linjär avskrivningsmetod används för samtliga typer av materiella tillgångar. Följande avskrivningstider tillämpas:

Inventarier, verktyg och installationer

3–10 år

Nedskrivningsprovning av icke finansiella tillgångar

Vid varje balansdag bedöms om det finns någon indikation på nedskrivningsbehov i någon av de icke-finansiella tillgångarna. Nedskrivning sker om värdenedgången anses vara bestående.

Finansiella instrument

Finansiella instrument redovisas enligt reglerna i K3 kapitel 11, vilket innebär att värdering sker utifrån anskaffningsvärde.

Kundfordringar och övriga fordringar

Fordringar redovisas som omsättningstillgångar med undantag för poster med förfallodag mer än 12 månader efter balansdagen, vilka klassificeras som anläggningstillgångar. Fordringar tas upp till belopp som förväntas bli inbetalt efter avdrag för individuellt bedömda osäkra fordringar.

Låneskulder och leverantörsskulder

Låneskulder och leverantörsskulder redovisas till anskaffningsvärde efter avdrag för transaktionskostnader.

Kvittning av finansiell fordran och finansiell skuld

En finansiell tillgång och en finansiell skuld kvittas och redovisas med ett nettobelopp i balansräkningen endast då legal kvittningsrätt föreligger samt då en reglering av skulden avses ske.

Kassaflödesanalys

Kassaflödesanalysen upprättas enligt indirekt metod. Det redovisade kassaflödet omfattar endast transaktioner som medför in- eller utbetalningar.

Nyckeltalsdefinitioner

Soliditet

Eget kapital och obeskattade reserver (med avdrag för uppskjuten skatt) i förhållande till balansomslutningen.

Not 2 Uppskattningar och bedömningar

Av bolagets balansposter är kundfordringar en betydande post. Bolaget har historiskt sett inte haft några väsentliga kreditförluster. Utestående kundfordringar beräknas inflyta enligt plan. Några reserveringar har därför inte gjorts i bokslutet.

Not 3 Rättelse av fel

Rättelsen genomförs primärt då bolaget hanterar transfer pricing justeringar. Rättelsen medför endast kvantitativa effekter på balansräkningen och förändring av eget kapital. Felet har inte medfört någon resultat effekt.

| | 2024 |
|---------------------------------|--------------------|
| Fordringar hos koncernföretag | |
| Enligt fastställd balansräkning | 162 717 059 |
| Rättelse av fel 2024 | -13 773 000 |
| Justerad utgående balans | <u>148 944 059</u> |
| | |
| Balanserad vinst eller förlust | |
| Enligt fastställd balansräkning | 88 781 975 |
| Rättelse av fel 2024 | -13 773 000 |
| Justerad utgående balans | <u>75 008 975</u> |

Not 4 Transaktioner med närstående

Uppgifter om moderföretaget

Moderföretag i den största koncernen där McNeil Sweden AB är dotterbolag och koncernredovisning upprättas är Kenvue Inc. Delaware, USA. Koncernredovisning finns på www.kenvue.com.

Not 5 Inköp och försäljning mellan koncernföretag

Nedan anges andelen av årets inköp och försäljning avseende koncernföretag.

| | | 2024 | 2023 |
|-------------|-----|------|------|
| Inköp | (%) | 98 | 82 |
| Försäljning | (%) | 2 | 3 |

Bolaget är anslutet till ett koncernkonto/Cash pool konto tillhörande JNTL Consumer Health General Services BV, Per 2024-12-31 uppgick bolagets fordran avseende koncernkontot till Tkr 156 345 (Tkr 125 441). Mellanhavanden avseende koncernkontot redovisas som fordran på koncernbolag.

Övrigt

I separata noter finns upplysningar om

- löner mm till styrelse och VD
- ställda säkerheter för koncernföretag
- eventalförpliktelser för koncernföretag

Not 6 Nettoomsättningens fördelning på verksamhetsgrenar och geografiska marknader

| | <u>2024</u> | <u>2023</u> |
|--|--------------------|--------------------|
| Nettoomsättningen fördelar sig på verksamhetsgrenar enligt följande: | | |
| Varor | 808 520 947 | 819 344 803 |
| Summa | <u>808 520 947</u> | <u>819 344 803</u> |

| | <u>2024</u> | <u>2023</u> |
|--|--------------------|--------------------|
| Nettoomsättningen fördelar sig på geografiska marknader enligt följande: | | |
| Sverige | 805 529 050 | 815 574 729 |
| Island | 2 991 897 | 3 770 074 |
| Summa | <u>808 520 947</u> | <u>819 344 803</u> |

Not 7 Ersättning till revisorerna

| | <u>2024</u> | <u>2023</u> |
|------------------------------------|----------------|----------------|
| Öhrlings PricewaterhouseCoopers AB | | |
| Revisionsuppdraget | 100 759 | 104 450 |
| Summa | <u>100 759</u> | <u>104 450</u> |

Not 8 Övriga rörelseintäkter

| | <u>2024</u> | <u>2023</u> |
|---|-------------------|-------------------|
| Utfakturering gemensamma kostnader till NO/FI/DK/CH | 19 615 590 | 23 954 671 |
| Kursdifferenser | 5 441 | 638 589 |
| Övrigt | 77 258 | 511 395 |
| Summa | <u>19 698 289</u> | <u>25 104 655</u> |

Not 9 Övriga rörelsekostnader

| | <u>2024</u> | <u>2023</u> |
|--|------------------|------------------|
| Valutakursförluster på rörelseskulder/fordringar | 364 371 | 392 102 |
| Förlust vid avyttring av immateriella och materiella anläggningstillgångar | 1 122 721 | 1 540 717 |
| Summa | <u>1 487 092</u> | <u>1 932 819</u> |

Not 10 Löner, andra ersättningar och sociala kostnader

| | <u>2024</u> | <u>2023</u> |
|-------------------------------|-------------|-------------|
| Medelantalet anställda | | |
| Kvinnor | 28 | 28 |
| Män | 53 | 50 |
| Total | <u>81</u> | <u>78</u> |

Löner, ersättningar, sociala avgifter och pensionskostnader

| | | |
|--|-------------------|-------------------|
| Löner och ersättningar till styrelsen och verkställande direktören | 3 486 331 | 9 005 966 |
| Löner och ersättningar till övriga anställda | 55 558 542 | 51 389 852 |
| | <u>59 044 873</u> | <u>60 395 818</u> |
| Sociala avgifter enligt lag och avtal | 21 809 788 | 21 460 350 |
| Pensionskostnader för styrelsen och verkställande direktören | 1 085 840 | 2 402 872 |
| Pensionskostnader för övriga anställda | 9 631 641 | 7 653 793 |
| Totalt | <u>91 572 142</u> | <u>91 912 832</u> |

| | | |
|---|-----------|---------|
| Den totala kostnaden som redovisats i resultaträkningen för optioner samt därtill hänförliga sociala avgifter uppgår till | 1 892 759 | 302 323 |
|---|-----------|---------|

Styrelseledamöter och ledande befattningshavare

Antal styrelseledamöter på balansdagen

| | | |
|--------------|----------|----------|
| Kvinnor | 1 | 2 |
| Män | 2 | 2 |
| Summa | <u>3</u> | <u>4</u> |

Not 11 Övriga ränteintäkter och liknande resultatposter

| | <u>2024</u> | <u>2023</u> |
|------------------------------------|------------------|------------------|
| Ränteintäkter | 3 495 177 | 3 823 290 |
| Summa | <u>3 495 177</u> | <u>3 823 290</u> |
| Varav koncerninterna ränteintäkter | 3 495 177 | 3 823 290 |

Not 12 Räntekostnader och liknande resultatposter

| | <u>2024</u> | <u>2023</u> |
|--------------------------------------|---------------|----------------|
| Räntekostnader avseende koncernbolag | 84 210 | 260 666 |
| Summa | <u>84 210</u> | <u>260 666</u> |

Not 13 Skatt på årets resultat

| | <u>2024</u> | <u>2023</u> |
|---------------------------------|------------------|------------------|
| Justering avseende tidigare år | — | — |
| Aktuell skatt på årets resultat | <u>4 751 830</u> | <u>8 758 553</u> |
| Summa | <u>4 751 830</u> | <u>8 758 553</u> |

Skillnaden mellan bolagets skattekostnad och skattekostnad baserad på gällande skattesats

| | | | | |
|---|-------|------------------|-------|------------------|
| Redovisat resultat efter finansiella poster | | 34 061 691 | | 37 477 115 |
| Skatt enligt gällande skattesats | 20,6% | -7 016 708 | 20,6% | -7 720 286 |
| Skatteeffekt av ej avdragsgilla kostnader; representation | | -221 967 | | -864 334 |
| Övrigt | | <u>-170 393</u> | | <u>-170 392</u> |
| Skatteeffekt ränteintäkt (netto) | | — | | — |
| Ej avdragsgilla pensionskostnader | | — | | -3 541 |
| Permanent skillnader: Justering av internprissättning | | <u>2 837 239</u> | | — |
| Summa | | <u>4 571 830</u> | | <u>8 758 553</u> |

Not 14 Inventarier, verktyg och installationer

| | <u>2024</u> | <u>2023</u> |
|---|--------------------|--------------------|
| Ingående anskaffningsvärden | 38 745 592 | 35 809 185 |
| Årets förändringar | | |
| – Överföringar | 2 411 100 | 564 870 |
| – Inköp | 29 271 | 2 371 537 |
| – Försäljningar och utrangeringar | -3 055 651 | — |
| Utgående ackumulerade anskaffningsvärden | <u>38 130 312</u> | <u>38 745 592</u> |
| | | |
| Ingående avskrivningar | -26 635 380 | -24 000 027 |
| Årets förändringar | | |
| – Försäljningar och utrangeringar | 3 121 536 | — |
| – Avskrivningar | -2 918 141 | -2 635 353 |
| Utgående ackumulerade anskaffningsvärden | <u>-26 431 985</u> | <u>-26 635 380</u> |
| | | |
| Utgående restvärde enligt plan | <u>11 698 328</u> | <u>12 110 212</u> |
| | | |
| Pågående nyanläggningar och förskott avseende materiella anläggningstillgångar | | |
| Ingående anskaffningsvärden | 4 827 504 | 564 870 |
| Årets förändringar | — | — |
| Inköp | 7 197 562 | 4 827 504 |
| – Överföringar | -2 411 100 | -564 870 |
| Utgående ackumulerade anskaffningsvärden | <u>9 613 966</u> | <u>4 827 504</u> |
| | | |
| Utgående restvärde enligt plan | <u>9 613 966</u> | <u>4 827 504</u> |
| | | |
| Summa utgående restvärde enligt plan | <u>21 312 294</u> | <u>16 937 716</u> |

Not 15 Förutbetalda kostnader och upplupna intäkter

| | <u>2024</u> | <u>2023</u> |
|---------------|----------------|----------------|
| Övriga poster | 243 018 | 319 423 |
| | <u>243 018</u> | <u>319 423</u> |

Not 16 Upplupna kostnader och förutbetalda intäkter

| | <u>2024</u> | <u>2023</u> |
|--------------------------------------|-------------------|-------------------|
| Upplupna löner | 7 827 373 | 7 954 754 |
| Upplupna semesterlöner | 3 593 610 | 2 792 448 |
| Upplupna sociala avgifter | 5 465 697 | 3 984 274 |
| Upplupna kundrabatter | 15 517 909 | 16 677 128 |
| Upplupna sälj- och marknadskostnader | 17 930 933 | 17 300 906 |
| Summa | <u>50 335 522</u> | <u>48 709 510</u> |

Not 17 Aktiekapital

Aktiekapitalet består av 1000 aktier med kvotvärde 100 kr. Företaget innehar (0) st egna aktier.

Not 18 Operationella leasingavtal

| | 2024 | 2023 |
|---|------------------|------------------|
| Framtida minimi-leasingavgifter som hänför sig till ickeuppsägningsbara operationella leasingavtal förfaller till betalning enligt nedan; | | |
| Inom ett år | 480 339 | 283 871 |
| Mellan ett och fem år | 700 125 | 736 344 |
| Senare än fem år | — | — |
| | <u>1 180 464</u> | <u>1 020 215</u> |

Not 19 Väsentliga händelser efter räkenskapsårets slut

Inga väsentliga händelser har inträffat efter balansdagens slut.

Not 20 Förslag till disposition av resultatet

Förslag till disposition av resultatet


Till årsstämman förfogande står följande vinstmedel:

| | |
|------------------------|-------------------|
| Balanserade vinstmedel | 45 699 114 |
| Årets vinst | <u>29 309 861</u> |
| | kr 75 008 975 |


Styrelsen föreslår att vinstmedlen disponeras så att:

| | |
|------------------------|-------------------|
| Utdelning | — |
| I ny räkning överföres | <u>75 008 975</u> |
| | kr 75 008 975 |


Solna den 30 juni 2025



Jukka Karppinen
Styrelseordförande




Joachim Douglas



Jenni Jaranka
Jenni

Vår revisionsberättelse har lämnats den 30 juni 2025

Öhrlings PricewaterhouseCoopers AB



Anna Wergelius
Auktoriserad revisor

Revisionsberättelse

Till bolagsstämman i McNeil Sweden AB, org.nr 556702-6843

Rapport om årsredovisningen

Uttalanden

Vi har utfört en revision av årsredovisningen för McNeil Sweden AB för år 2024.

Enligt vår uppfattning har årsredovisningen upprättats i enlighet med årsredovisningslagen och ger en i alla väsentliga avseenden rättvisande bild av McNeil Sweden ABs finansiella ställning per den 31 december 2024 och av dess finansiella resultat och kassaflöde för året enligt årsredovisningslagen. Förvaltningsberättelsen är förenlig med årsredovisningens övriga delar.

Vi tillstyrker därför att bolagsstämman fastställer resultaträkningen och balansräkningen för McNeil Sweden AB.

Grund för uttalanden

Vi har utfört revisionen enligt International Standards on Auditing (ISA) och god revisionssed i Sverige. Vårt ansvar enligt dessa standarder beskrivs närmare i avsnittet Revisorns ansvar. Vi är oberoende i förhållande till McNeil Sweden AB enligt god revisors sed i Sverige och har i övrigt fullgjort vårt yrkesetiska ansvar enligt dessa krav.

Vi anser att de revisionsbevis vi har inhämtat är tillräckliga och ändamålsenliga som grund för våra uttalanden.

Styrelsens ansvar

Det är styrelsen som har ansvaret för att årsredovisningen upprättas och att den ger en rättvisande bild enligt årsredovisningslagen. Styrelsen ansvarar även för den interna kontroll som de bedömer är nödvändig för att upprätta en årsredovisning som inte innehåller några väsentliga felaktigheter, vare sig dessa beror på oegentligheter eller misstag.

Vid upprättandet av årsredovisningen ansvarar styrelsen för bedömningen av bolagets förmåga att fortsätta verksamheten. De upplyser, när så är tillämpligt, om förhållanden som kan påverka förmågan att fortsätta verksamheten och att använda antagandet om fortsatt drift. Antagandet om fortsatt drift tillämpas dock inte om styrelsen avser att likvidera bolaget, upphöra med verksamheten eller inte har något realistiskt alternativ till att göra något av detta.

Revisorns ansvar

Våra mål är att uppnå en rimlig grad av säkerhet om huruvida årsredovisningen som helhet inte innehåller några väsentliga felaktigheter, vare sig dessa beror på oegentligheter eller misstag, och att lämna en revisionsberättelse som innehåller våra uttalanden. Rimlig säkerhet är en hög grad av säkerhet, men är ingen garanti för att en revision som utförs enligt ISA och god revisionssed i Sverige alltid kommer att upptäcka en väsentlig felaktighet om en sådan finns. Felaktigheter kan uppstå på grund av oegentligheter eller misstag och anses vara väsentliga om de enskilt eller tillsammans rimligen kan förväntas påverka de ekonomiska beslut som användare fattar med grund i årsredovisningen.

En ytterligare beskrivning av vårt ansvar för revisionen av årsredovisningen finns på Revisorsinspektionens webbplats: www.revisorsinspektionen.se/revisornsansvar. Denna beskrivning är en del av revisionsberättelsen.

Rapport om andra krav enligt lagar och andra författningar

Uttalanden

Utöver vår revision av årsredovisningen har vi även utfört en revision av styrelsens förvaltning för McNeil Sweden AB för år 2024 samt av förslaget till dispositioner beträffande bolagets vinst eller förlust.

Vi tillstyrker att bolagsstämman disponerar vinsten enligt förslaget i förvaltningsberättelsen och beviljar styrelsens ledamöter ansvarsfrihet för räkenskapsåret.

Grund för uttalanden

Vi har utfört revisionen enligt god revisionssed i Sverige. Vårt ansvar enligt denna beskrivs närmare i avsnittet Revisorns ansvar. Vi är oberoende i förhållande till McNeil Sweden AB enligt god revisors sed i Sverige och har i övrigt fullgjort vårt yrkesetiska ansvar enligt dessa krav.

Vi anser att de revisionsbevis vi har inhämtat är tillräckliga och ändamålsenliga som grund för våra uttalanden.

Styrelsens ansvar

Det är styrelsen som har ansvaret för förslaget till dispositioner beträffande bolagets vinst eller förlust. Vid förslag till utdelning innefattar detta bland annat en bedömning av om utdelningen är försvarlig med hänsyn till de krav som bolagets verksamhetsart, omfattning och risker ställer på storleken av bolagets egna kapital, konsolideringsbehov, likviditet och ställning i övrigt.

Styrelsen ansvarar för bolagets organisation och förvaltningen av bolagets angelägenheter. Detta innefattar bland annat att fortlöpande bedöma bolagets ekonomiska situation, och att tillse att bolagets organisation är utformad så att bokföringen, medelsförvaltningen och bolagets ekonomiska angelägenheter i övrigt kontrolleras på ett betryggande sätt.

Revisorns ansvar

Vårt mål beträffande revisionen av förvaltningen, och därmed vårt uttalande om ansvarsfrihet, är att inhämta revisionsbevis för att med en rimlig grad av säkerhet kunna bedöma om någon styrelseledamot i något väsentligt avseende:

- företagit någon åtgärd eller gjort sig skyldig till någon försummelse som kan föranleda ersättningsskyldighet mot bolaget, eller
- på något annat sätt handlat i strid med aktiebolagslagen, årsredovisningslagen eller bolagsordningen.

Vårt mål beträffande revisionen av förslaget till dispositioner av bolagets vinst eller förlust, och därmed vårt uttalande om detta, är att med rimlig grad av säkerhet bedöma om förslaget är förenligt med aktiebolagslagen.

Rimlig säkerhet är en hög grad av säkerhet, men ingen garanti för att en revision som utförs enligt god revisionssed i Sverige alltid kommer att upptäcka åtgärder eller försummelser som kan föranleda ersättningsskyldighet mot bolaget, eller att ett förslag till dispositioner av bolagets vinst eller förlust inte är förenligt med aktiebolagslagen.


En ytterligare beskrivning av vårt ansvar för revisionen av förvaltningen finns på Revisorsinspektionens webbplats: www.revisorsinspektionen.se/revisornsansvar. Denna beskrivning är en del av revisionsberättelsen.

Anmärkning

Utan att det påverkar våra uttalanden ovan vill vi anmärka på att skatter och avgifter vid flera tillfällen inte betalats i rätt tid.

Stockholm den 30 juni 2025

Öhrlings PricewaterhouseCoopers AB



Anna Wergelius
Auktoriserad revisor