

# Årsredovisning

för

## A-M:s Friskvård AB

556623-3051

Räkenskapsåret

2023-05-01 - 2024-04-30

### Fastställelseintyg

Undertecknad styrelseledamot i A-M:s Friskvård AB intygar härmed dels att denna kopia av årsredovisningen överensstämmer med originalet, dels att resultat- och balansräkningen i årsredovisningen har fastställts på årsstämma den 22 augusti 2024. Årstämman beslöt också att godkänna styrelsens förslag till resultatdisposition.

Höör 2024-08-22



Anders Ljung

**Innehållsförteckning:**

**Sida**

Förvaltningsberättelse	1
Resultaträkning	2
Balansräkning	3-4
Ställda säkerheter och ansvarsförbindelser	4
Redovisningsprinciper och bokslutskommentarer	5-6
Noter	7-8
Underskrifter	9

Fotokopians överensstämmelse  
med originalet intygas:

.....

## Förvaltningsberättelse

Styrelsen för A-M:s Friskvård AB, 556623-3051 får härmed avge årsredovisning för 2023-05-01 - 2024-04-30.

### Allmänt om verksamheten

Bolaget bedriver entreprenadverksamhet samt handel med värdepapper och därmed förenlig verksamhet samt kroppsvård.

### Ägarförhållanden

Bolaget är ett privatägt aktiebolag.

Säte: Höör i Skåne län.

### Verksamheten

#### Väsentliga händelser under räkenskapsåret

Bolaget har upprättat kontrollbalansräkning per den 20240430 och beslutat driva bolaget vidare.

### Ekonomisk översikt


	2024-04-30	2023-04-30	2022-04-30	2021-04-30	2020-04-30
Vinstmarginal, %	-127,4	-271,8	-37,9	-172,3	-26,7
Räntabilitet på sysselsatt kapital i %	110,5	-554,3	-310,3	-505,6	-224,6
Soliditet, %	-				
Vinst per aktie, kr	-537	-291	-164	-265	-120

### Dispositioner beträffande vinst eller förlust

	Belopp
Styrelsen föreslår att till förfogande stående medel:	
balanserat resultat	-47 637
årets resultat	-536 637
Avrundning	
Totalt	-584 274
behandlas så att i ny räkning överföres	-584 274
Summa	-584 274

Vad beträffar företagets resultat och ställning i övrigt, hänvisas till efterföljande resultat- och balansräkningar med tillhörande bokslutskommentarer.

Fotokopians överensstämmelse  
med originalet intygas:



## Resultaträkning

Belopp i kr	Not	2023-05-01- 2024-04-30	2022-05-01- 2023-04-30
Nettoomsättning		421 204	107 036
Övriga rörelseintäkter		43 757	177 133
		<u>464 961</u>	<u>284 169</u>
<b>Rörelsens kostnader</b>			
Råvaror och förnödenheter		-2 705	-
Övriga externa kostnader		-404 676	-473 632
Personalkostnader	1	-580 111	-100 798
Av/nedskrivningar av materiella och immateriella anläggningstillgångar	2	-12 516	-
		<u>-535 047</u>	<u>-290 261</u>
<b>Rörelseresultat</b>			
<b>Resultat från finansiella poster</b>			
Ränteintäkter och liknande resultatposter	3	20	17
Räntekostnader och liknande resultatposter	4	-1 610	-733
		<u>-536 637</u>	<u>-290 977</u>
<b>Resultat efter finansiella poster</b>			
<b>Resultat före skatt</b>		<u>-536 637</u>	<u>-290 977</u>
<b>Årets resultat</b>		<u>-536 637</u>	<u>-290 977</u>

2024112700724


Fotokopians överensstämmelse  
med originalet intygas:

.....

## Balansräkning

Belopp i kr	Not	2024-04-30	2023-04-30
<b>TILLGÅNGAR</b>			
<b>Anläggningstillgångar</b>			
<b>Materiella anläggningstillgångar</b>			
Maskiner och andra tekniska anläggningar	5	-	12 516
Inventarier, verktyg och installationer	6	-	-
		-	12 516
<b>Finansiella anläggningstillgångar</b>			
Andra långfristiga fordringar		-	45 000
		-	45 000
<b>Summa anläggningstillgångar</b>		-	57 516
<b>Omsättningstillgångar</b>			
<b>Kortfristiga fordringar</b>			
Skattefordringar		6 108	2 664
Övriga fordringar		-29 183	5 872
		-23 075	8 536
<b>Summa omsättningstillgångar</b>		-23 075	8 536
<b>SUMMA TILLGÅNGAR</b>		-23 075	66 052

Fotokopians överensstämmelse  
med originalet intygas:



## Balansräkning

Belopp i kr	Not	2024-04-30	2023-04-30
<b>EGET KAPITAL OCH SKULDER</b>			
<b>Eget kapital</b>	7		
<i>Bundet eget kapital</i>			
Aktiekapital (1000 aktier)		100 000	100 000
Reservfond		-	20 000
		<u>100 000</u>	<u>120 000</u>
<i>Fritt eget kapital</i>			
Balanserad vinst eller förlust		-47 637	223 339
Årets resultat		-536 637	-290 977
		<u>-584 274</u>	<u>-67 638</u>
<b>Summa eget kapital</b>		<u>-484 274</u>	<u>52 362</u>
<b>Kortfristiga skulder</b>			
Skatteskulder		-	3 595
Övriga skulder		454 915	3 810
Upplupna kostnader och förutbetalda intäkter		6 284	6 285
		<u>461 199</u>	<u>13 690</u>
<b>SUMMA EGET KAPITAL OCH SKULDER</b>		<u>-23 075</u>	<u>66 052</u>

## Ställda säkerheter och ansvarsförbindelser

### Ställda säkerheter

	2024-04-30	2023-04-30
<i>Panter och säkerheter för egna skulder</i>		
<b>Summa</b>		


### Övriga ställda panter och säkerheter

<b>Summa</b>		
--------------	--	--

### Ansvarsförbindelser

<i>Ansvarsförbindelser</i>		
<b>Summa</b>		

Fotokopians överensstämmelse  
med originalet intygas:



## Redovisningsprinciper och bokslutskommentarer

Belopp i kr om inget annat anges

### Allmänna redovisningsprinciper

Årsredovisningen har upprättats i enlighet med Årsredovisningslagen och Bokföringsnämndens allmänna råd.

### Värderingsprinciper m m

Tillgångar, avsättningar och skulder har värderats till anskaffningsvärden om inget annat anges nedan.

### Definition av nyckeltal

#### Vinstmarginal

Resultat efter finansiella poster i procent av nettoomsättningen.

#### Vinst per aktie

Resultat efter skatt dividerat med antal aktier.

#### Räntabilitet på sysselsatt kapital

Rörelseresultat plus finansiella intäkter i procent av sysselsatt kapital.

#### Soliditet

Eget kapital och obeskattade reserver med avdrag för uppskjuten skatt (20,6%) i förhållande till balansomslutningen.

### Redovisning av (övriga) intäkter

#### Intäktsredovisning

Som inkomst redovisar bolaget det verkliga värdet av vad som erhållits eller kommer att erhållas. Bolaget redovisar därför inkomst till nominellt värde (fakturabelopp) om bolaget får ersättningen i likvida medel direkt vid leverans. Avdrag görs för lämnade rabatter. Inkomsten från bolagets försäljning av varor redovisas som intäkt när följande villkor är uppfyllda; de väsentliga risker och förmåner som är förknippade med varornas ägande har överförts till köparen, bolaget behåller inte något engagemang i den löpande förvaltningen och utövar inte heller någon reell kontroll över de varor som sålts, inkomsten kan beräknas på ett tillförlitligt sätt, det är sannolikt att de ekonomiska fördelar som bolaget ska få av transaktionen kommer att tillfalla bolaget, och de utgifter som uppkommit eller som förväntas uppkomma till följd av transaktionen kan beräknas på ett tillförlitligt sätt.


Ränta, royalty och utdelning redovisas som intäkt när det är sannolikt att bolaget kommer att få de ekonomiska fördelar som är förknippade med transaktionen samt att inkomsten kan beräknas på ett tillförlitligt sätt. Ränteintäkten redovisas med tillämpning av den räntesats som ger en jämn avkastning för tillgången i fråga. Royaltyintäkten periodiseras i enlighet med den aktuella överenskommelsens ekonomiska innebörd. Utdelningsintäkt redovisas när aktieägarens rätt att få utdelning bedöms som säker.

Färdigställandegraden fastställs, när ett tjänsteuppdrag består av ett obestämt antal aktiviteter under en överenskommen tidsperiod, genom att fördela inkomsten linjärt över perioden.

### Varulager

Varulagret är upptaget till det lägsta av anskaffningsvärdet enligt först in- först ut- principen, respektive verkligt värde. Därvid har inkuransrisk beaktats. I egentillverkade halv- och helfabrikat består anskaffningsvärdet av direkta tillverkningskostnader och skälig andel av indirekta tillverkningskostnader. Vid värdering har inte hänsyn tagits till kapacitetsutnyttjande. Anpassa ifall

Fotokopians överlämning  
med originalet intygas:



2024112700727

detta inte är så i det aktuella företaget).

**Fordringar**

Fordringar är redovisade till anskaffningsvärde minskat med eventuell nedskrivning.

**Avskrivningsprinciper för anläggningstillgångar**

Avskrivningar enligt plan baseras på ursprungliga anskaffningsvärden minskat med beräknat restvärde. Avskrivning sker linjärt över tillgångens beräknade livslängd.

Följande avskrivningstider tillämpas:

5-10 år

**Anläggningstillgångar**

-Maskiner och andra tekniska anläggningar

År

5

Skillnaden mellan ovan nämnda avskrivningar och skattemässigt gjorda avskrivningar redovisas som ackumulerade överavskrivningar, vilka ingår i obeskattade reserver.

Fotokopians överensstämmelse  
med originalet intygas



## Not 1 Anställda och personalkostnader

### Medelantalet anställda

	2023-05-01- 2024-04-30	2022-05-01- 2023-04-30
Män	-	-
Kvinnor	2	1
<b>Totalt</b>	<b>2</b>	<b>1</b>

### Löner, andra ersättningar och sociala kostnader

	2023-05-01- 2024-04-30	2022-05-01- 2023-04-30
Styrelse och VD		
Övriga anställda	448 000	78 020
<b>Summa</b>	<b>448 000</b>	<b>78 020</b>
Sociala kostnader (varav pensionskostnader)	125 680	22 778

## Not 2 Avskrivningar av materiella och immateriella anläggningstillgångar

	2023-05-01- 2024-04-30	2022-05-01- 2023-04-30
Maskiner och andra tekniska anläggningar	12 516	
<b>Summa</b>	<b>12 516</b>	

## Not 3 Ränteintäkter och liknande resultatposter

	2023-05-01- 2024-04-30	2022-05-01- 2023-04-30
Ränteintäkter, övriga	20	17
<b>Summa</b>	<b>20</b>	<b>17</b>

## Not 4 Räntekostnader och liknande resultatposter

	2023-05-01- 2024-04-30	2022-05-01- 2023-04-30
Räntekostnader, övriga	1 610	733
<b>Summa</b>	<b>1 610</b>	<b>733</b>

## Not 5 Maskiner och andra tekniska anläggningar

	2024-04-30	2023-04-30
Akkumulerade anskaffningsvärden:		
-Vid årets början	1 422 080	1 422 080
	1 422 080	1 422 080
Akkumulerade avskrivningar enligt plan:		
-Vid årets början	-1 409 564	-1 409 564
-Årets avskrivning enligt plan	-12 516	
	-1 422 080	-1 409 564
<b>Redovisat värde vid årets slut</b>	<b>-</b>	<b>12 516</b>

Fotokopians överensstämmelse  
med originalet intygas:

2024112700730

### Not 6 Inventarier, verktyg och installationer

	2024-04-30	2023-04-30
Akkumulerade anskaffningsvärden:		
-Vid årets början	32 800	32 800
	<u>32 800</u>	<u>32 800</u>
Akkumulerade avskrivningar enligt plan:		
-Vid årets början	-32 800	-32 800
	<u>-32 800</u>	<u>-32 800</u>
<b>Redovisat värde vid årets slut</b>	<b>-</b>	<b>-</b>

### Not 7 Eget kapital

	Aktie- kapital	Reserv- fond	Fritt eget kapital
Vid årets början	100 000	20 000	-67 637
<i>Disposition enl årsstämmobeslut</i>			
Förlusttäckning från fonder		-20 000	20 000
Årets resultat			-536 637
<b>Vid årets slut</b>	<b>100 000</b>	<b>-</b>	<b>-584 274</b>

Villkorade, ännu ej återbetalda aktieägartillskott uppgår per balansdagen till 3 051 471 kr


### Not 8 Övriga skulder, lång- och kortfristiga

	2024-04-30	2023-04-30
<b>Ställda säkerheter för övriga skulder</b>		
	2024-04-30	2023-04-30

Fotokopians överensstämmelse  
med originalet intygas

## Underskrifter

Ort och datum  
Höör 2024-08-22



Anders Ljung  
Styrelseordförande



Anders Ljung  
Verkställande direktör

2024112700731

Fotokopians överensstämmelse  
med originalet intygas.

