

**Årsredovisning**  
och  
**Koncernredovisning**  
för  
**Alviks Service AB**  
556261-8289

Räkenskapsåret

2024-09-01 - 2025-08-31

**Fastställelseintyg**

Undertecknad verkställande direktör i Alviks Service AB intygar att resultaträkningen och balansräkningen i årsredovisningen för moderbolaget samt koncernresultaträkningen och koncernbalansräkningen har fastställts på årsstämma den 28 februari 2026. Årsstämman beslutade att godkänna styrelsens förslag till resultatdisposition.

Jag intygar också att innehållet i årsredovisningen och revisionsberättelsen stämmer överens med originalen.

Luleå den 28 februari 2026

  
Johan Åström

**Årsredovisning**  
och  
**Koncernredovisning**  
för  
**Alviks Service AB**

556261-8289

Räkenskapsåret

2024-09-01 - 2025-08-31

**Innehållsförteckning**

Förvaltningsberättelse	1
Resultaträkning koncern	5
Balansräkning koncern	6
Kassaflödesanalys koncern	8
Resultaträkning	9
Balansräkning	10
Noter	12

Styrelsen och verkställande direktören för Alviks Service AB avger följande årsredovisning och koncernredovisning för räkenskapsåret 2024-09-01 - 2025-08-31.

Årsredovisningen är upprättad i svenska kronor, SEK. Om inte annat särskilt anges, redovisas alla belopp i hela kronor (kr). Uppgifter inom parentes avser föregående år.

## Förvaltningsberättelse

### Information om verksamheten

Bolaget registrerades 1985 och har sitt säte i Luleå. Bolaget skall bedriva godshantering och lokaluthyrning samt äga och förvalta fast och lös egendom samt därmed förenlig verksamhet.

I koncernen ingår de helägda dotterbolagen Alviks Trafik AB, org.nr 559324-3040, Nex Resebyrå AB, org.nr. 556168-5099 samt Alviks Fastighets AB, org.nr. 556786-0001. Bolaget Nex Resebyrå AB såldes per den 1 september 2025.

Alviks Trafik AB äger de helägda dotterbolagen; Alviks Godstransporter AB, org.nr. 556060-5866, Alviks Buss AB, org.nr. 556162-4346 samt Alviks Bulk AB, org.nr. 559058-7381. Alviks Godstransporter AB, org.nr. 556060-5866 äger i sin tur det helägda dotterbolaget FSB Åkeri AB, org.nr. 559054-4069.

Alvik Fastighets AB, org.nr. 556786-0001 äger de helägda dotterbolaget Hammarkryssset AB, org.nr. 559027-4543. Under räkenskapsåret bildades två nya dotterbolag till Alvik Fastighets AB; Gällivare 12:94 Fastighets AB, org.nr 559500-2089 och Vibratorvägen 6 i Kiruna Fastighets AB, org.nr 559500-2097, till vilka fastigheterna i Gällivare och Kiruna sålts.

Alviks Godstransporter AB och FSB Åkeri AB bedriver godstransporter och lagring. Bolagen har transportöravtal med bland annat BDX AB. Godsbolagen utför bland annat livsmedelstransporter och åtar sig även andra styckegodsuppdrag. Båda bolagen är miljöcertifierade enligt ISO 14001:2015 med varsitt certifikat. FSB Åkeri AB är även certifierat för kvalitet enligt ISO 9001:2015 och för trafiksäkerhet enligt ISO 39001:2012.

Alviks Bulk AB bedriver transporter på uppdrag av BDX AB. Transporterna består av bulkprodukter såsom kalk, cement, foder m.m. och dessa utförs i norra Sverige, Finland och Norge.

Alviks Buss AB har avtal med Centrala Buss och genom detta samarbete bedrivs linjetrafik. Utöver detta utförs skoltrafik och beställningstrafik. Förutom de egna försäljningskanalerna sker försäljning via Nex Travel, en resebyråpartner.

Alviks Fastighets AB bedriver fastighetsverksamhet i Luleå, och Alvik (Luleå Kommun). Hammarkryssset AB bedriver fastighetsverksamhet i Luleå. Vibratorvägen 6 i Kiruna Fastighets AB, bedriver fastighetsverksamhet i Kiruna. Gällivare 12:94 Fastighets AB bedriver fastighetsverksamhet i Gällivare.

## Väsentliga händelser under räkenskapsåret

Koncernens nettoomsättning minskade med 9,9 % jämfört med föregående räkenskapsår. Koncernen har investerat totalt 24,7 (35,9 mkr) miljoner kronor varav till största del avser investeringar i fordonsflottan. Övriga investeringar berör fastighets- och datainvesteringar.

NEX Resebyrå ABs försäljning har minskat med ca 7 mkr och årets resultat uppgår till -4 mkr. Bolagets negativa resultat beror på en implementering av ett nytt affärs- och ekonomisystem. Detta har tagit längre tid än beräknat att implementera vilket inneburit att kostnader för konsulttjänster och utvecklingsinsatser blev betydligt högre än beräknat. I samband med försäljningen av bolaget förlängdes räkenskapsåret.

Alviks Buss AB har sedan förvärvet av Wälimaas bussverksamhet år 2023 utökat sin beställningsverksamhet. Inresandet av turister till Norrbotten och Luleå har ökat under året vilket ökat beställningstrafiken ytterligare. Alviks Buss AB utför skoltransporter inom Luleå Kommun på två områden sedan år 2023. Bolaget förlorade trafiken på linje 221/220 under våren 2024 och trafiken upphörde juni 2024. I samband med att uppdragsgivaren beslutade att genomföra ny upphandling av samma trafik under hösten 2024 erhöll Alviks Buss AB densamma. Start av trafiken skedde november 2024.

Bolaget har i dagsläget 25 bussar varav 11 turistbussar och 14 linje- och skoltrafikbussar. Medeltal anställda uppgår till ca 17,5 anställda.

Under räkenskapsåret har beslut tagits att avsluta avtal styckegodsavtal med fyra större samarbetspartners för båda godsbolagen, Alviks Godstransporter AB och FSB Åkeri AB. Detta skedde efter att volymerna successivt minskat under flertalet år. Beslutet togs efter att ett flertal åtgärder som neddragning av turdagar i trafik, omläggning av scheman, omställning i fordonspark, flytt av verksamhet från Boden till Luleå och ytterligare kostnadsbesparingar genomförts. Beslutet togs i januari 2025 och trafiken upphörde under maj 2025. Del av styckegodsverksamheten övergick genom en inkråmsaffär till ny aktör. Överlåtelsen omfattade 30 fordon och 35 medarbetare.

Godsbolagen bedriver fortsatt transporter av livsmedel och andra styckegodstransporter, om än i en mindre omfattning. Totalt omfattar verksamheten i dagsläget 26 fordon och 30 anställda.

Bulktransporter i Alviks Bulk AB sker på uppdrag åt BDX AB till industrikunder i närområdet i Sverige, Finland och Norge. Trafiken anpassas utifrån start och längd på de olika industriuppdragen. Bolaget har tappat ett par större uppdrag under försommaren 2025. Dessa har inte kunnat kompenseras med andra projekt, vilket inneburit att bolaget minskat antalet tjänster och fordonsekipage i trafik. För närvarande har bolaget 15 anställda och 10 ekipage i trafik.

Bolaget investerade i nya fordon föregående år inför kommande industrisatsningar och i år har ett nytt fordonsekipage köpts in. De planerade industrisatsningarna har förskjutits och osäkerheten när start kommer ske är stor. Även konkurrensen på marknaden har ökat och viss geografisk spridning av leveranser har skett vilket inneburit utmaningar med att skapa bra logistik i vissa uppdrag tillika lönsamhet.

### Väsentliga händelser efter räkenskapsårets slut

Den 1 september 2025 avyttrades NEX Resebyrå AB, vilket innebar ett positivt tillskott till koncernen och skapade förutsättningar för fortsatt fokus på kärnverksamheten.

Alviks Buss ABs nya avtal på Sörbyarna (linje 221/220) sträcker sig till december 2033. För linje Luleå-Kalix/Haparanda (linje 11) sträcker sig avtalet till december 2031. Båda avtalen har möjlighet till förlängning. De nya avtalsperioderna för linjetrafiken startar i december 2026. Inför kommande avtalsperiod har bolaget beställt nio bussar. Bussarna kommer med första leverans i slutet av år 2026.

Bolaget ser med stor tillförsikt på uppdragen inom beställningstrafik som ökat under åren och där kunder redan efterfrågar priser inför kommande säsong. En del av ökningen på beställningssidan beror på inkommande turister till Luleå. Under högsäsong 2025/2026 förväntas bolaget gemensamt med samarbetspartners utfört transportuppdrag med ca 250 personer per vecka i både shuttletrafik och evenemangsresor. Bolaget förväntar sig en ökning på inkommande turister till Luleå under högsäsongen 2026/2027.

Efter genomförda verksamhetsanpassningar inom godsbolagen, Alviks Godstransporter AB och FSB Åkeri AB, har arbetet med att ställa om bolagen till den nya situationen med färre kunder, fordon och medarbetare har pågått under tid. Bland annat har hyresavtal och leverantörsavtal setts över och avslutats.

Bolagen bedriver fortsatt transporter på styckegods- och livsmedelssidan. Nuvarande verksamhet kräver färre ekipage. Den del av fordonsparken som inte övergått i samband med inkrämsöverlåtelsen eller nyttjas i nuvarande verksamhet är till försäljning. Samarbetet mellan godsbolagen inom trafikledningen, förarresurser, system och lokalhyror fortgår.

Alviks Bulk AB har tappat uppdrag sedan årsskiftet 2024/2025 vilket kommer påverka omsättningen under räkenskapsåret 2025/2026. De planerade industrisatsningarna i Norrbotten är under projektering men osäkerheten när start av byggnationer ska ske är stor. Bolaget har avvaktat att minska personalstyrkan och fordonsekipage för att kunna möta behovet när det uppstår. Under början av år 2026 genomfördes en neddragning på förare och fordonsekipage för att ställa om mot nuvarande kända läge.

Bolagets verksamhet har högt tryck under vinterhalvåret samt när industrin har många projekt på gång. En av utmaningarna för bolaget är att kunna möta behovet av transporter som det ser ut under säsongvariationerna samt att kunna bedöma när industrin startar upp projekt där behov av transport finns.

Bolaget förväntar sig att etableringen av industrisatsningarna kommer igång sommaren 2026 vilket kommer innebära ökad omsättning och eventuellt en ökning av förare och fordonsekipage.

Alviks Trafik AB som tillhandahåller verkstads- och administrativa tjänster till trafikbolagen fortsätter med arbetet att skapa synergier och gemensamma rutiner för alla verksamheter samt arbetet med de strategiska målen såsom digitalisering.

### Förväntad framtida utveckling samt väsentliga risker och osäkerhetsfaktorer

Den framtida utveckling som bolaget ser inom de olika transportnäringarna som bedrivs i koncernen är osäker inom vissa områden. Resandet och behovet av persontransporter ökar och förväntas öka kommande år. De industrisatsningar som är i gång och kommer genomföras förväntas ge effekt på både buss- och bulkverksamheterna med ökad omsättning och en högre marginal framöver. Effektivisering och

kostnadsbesparingar behöver genomföras kontinuerligt.

De genomförda större förändringarna inom godsverksamheten har gett en positiv effekt. Neddragningen och omställningen av godsverksamheten med trafik på flera orter, i olika lokaler samt andra driftskostnader kopplade till verksamheten har påverkat resultatet negativt. Bland annat har flytt till ny lagerlokal skett vilket medfört mer kostnader men samtidigt ges möjligheter till nya intäkter. Omställningen inom godsverksamheten sker och för att skapa bättre marknadsförutsättningar kommer insatser kring kundförsäljning, profilering mm krävas. Dessa kostnader kan både vara av löpande och engångskaraktär. Bedömningen är att godsverksamheten långsiktigt kan ge lönsamma affärer.

### Flerårsöversikt (Tkr)

	2024/25	2023/24	2022/23	2021/22	2020/21
<b>Koncernen</b>					
Nettoomsättning	572 228	634 838	585 033	454 393	214 343
Resultat efter finansiella poster	-17 628	4 382	7 576	2 812	-1 283
Balansomslutning	183 339	220 830	219 888	202 183	171 377
Antal anställda	176,0	211,0	186,5	180,5	138,0
Soliditet (%)	30,2	31,9	32,7	33,0	37,0
Avkastning på totalt kap. (%)	neg	4,2	4,8	2,0	neg
Avkastning på eget kap. (%)	neg	6,2	10,5	4,0	neg
<b>Moderbolaget</b>					
Nettoomsättning	0	0	0	0	0
Resultat efter finansiella poster	2 252	8 763	6 141	2 306	5 648
Balansomslutning	67 716	83 913	83 427	78 165	72 455
Soliditet (%)	67,6	52,5	49,2	44,8	36,4
Avkastning på totalt kap. (%)	4,3	11,5	7,5	3,2	8,2
Avkastning på eget kap. (%)	4,9	19,9	15,0	6,6	21,4

För definitioner av nyckeltal, se Redovisnings- och värderingsprinciper.

### Förändringar i eget kapital

	Aktie- kapital	Reserver	Annat eget kapital inkl. årets resultat	Totalt
<b>Koncernen</b>				
Belopp vid årets ingång	100 000	20 000	70 374 071	70 494 071
Disposition enligt beslut av årsstämman:				
Balanseras i ny räkning			-15 156 617	-15 156 617
<b>Belopp vid årets utgång</b>	<b>100 000</b>	<b>20 000</b>	<b>55 217 454</b>	<b>55 337 454</b>
<b>Moderbolaget</b>				
Belopp vid årets ingång	100 000	20 000	34 389 166	42 522 011
Disposition enligt beslut av årsstämman:				
Balanseras i ny räkning			8 012 845	0
Årets resultat			1 735 843	1 735 843
<b>Belopp vid årets utgång</b>	<b>100 000</b>	<b>20 000</b>	<b>42 402 011</b>	<b>44 257 854</b>

**Förslag till vinstdisposition**

Styrelsen föreslår att till förfogande stående vinstmedel (kronor):

balanserad vinst	42 402 011
årets vinst	1 735 843
	<b>44 137 854</b>
disponeras så att	
i ny räkning överföres	44 137 854
	<b>44 137 854</b>

Koncernens och moderbolagets resultat och ställning i övrigt framgår av efterföljande resultat- och balansräkningar samt kassaflödesanalyser med noter

## Koncernens Resultaträkning

	Not	2024-09-01 -2025-08-31	2023-09-01 -2024-08-31
Nettoomsättning	2	572 227 625	634 837 569
Övriga rörelseintäkter		7 363 997	2 591 466
		<b>579 591 622</b>	<b>637 429 035</b>
<b>Rörelsens kostnader</b>			
Externa tjänster och trafik kostnader		-412 572 575	-435 753 887
Övriga externa kostnader	3, 4	-37 886 278	-35 532 016
Personalkostnader	5	-120 400 469	-137 867 480
Avskrivningar och nedskrivningar av materiella och immateriella anläggningstillgångar		-24 682 011	-25 127 955
Övriga rörelsekostnader		-456 132	-58 054
		<b>-595 997 465</b>	<b>-634 339 392</b>
<b>Rörelseresultat</b>		<b>-16 405 843</b>	<b>3 089 643</b>
<b>Resultat från finansiella poster</b>			
Resultat från andelar i intresseföretag och gemensamt styrda företag		0	4 560 000
Resultat från övriga värdepapper och fordringar som är anläggningstillgångar	6	1 751 413	54 898
Övriga ränteintäkter och liknande resultatposter	7	425 326	1 484 935
Räntekostnader och liknande resultatposter		-3 399 342	-4 807 501
		<b>-1 222 603</b>	<b>1 292 332</b>
<b>Resultat efter finansiella poster</b>		<b>-17 628 446</b>	<b>4 381 975</b>
<b>Resultat före skatt</b>		<b>-17 628 446</b>	<b>4 381 975</b>
Skatt på årets resultat	8	2 471 829	-809 398
<b>Årets resultat</b>		<b>-15 156 617</b>	<b>3 572 577</b>
Hänförligt till moderföretagets aktieägare		-15 156 617	3 572 577

## Koncernens Balansräkning

Not

2025-08-31

2024-08-31

### TILLGÅNGAR

#### Anläggningstillgångar

##### *Immateriella anläggningstillgångar*

Balanserade utgifter för utvecklingsarbeten och liknande arbeten

Goodwill 9 217 112 0

Förskott avseende immateriella anläggningstillgångar 0 7 040 221 110 349

**4 028 886 7 150 570**

##### *Materiella anläggningstillgångar*

Byggnader och mark 10 23 965 833 22 330 291

Maskiner och andra tekniska anläggningar 11 78 461 722 96 993 420

Inventarier, verktyg och installationer 12 2 938 030 3 092 770

Pågående nyanläggningar och förskott avseende materiella anläggningstillgångar 13 6 031 164 1 682 294

**111 396 749 124 098 775**

##### *Finansiella anläggningstillgångar*

Andra långfristiga värdepappersinnehav 14 11 513 493 11 113 493

Uppskjuten skattefordran 15 54 748 65 081

Andra långfristiga fordringar 16 2 797 914 3 797 622

**14 366 155 14 976 196**

**Summa anläggningstillgångar 129 791 790 146 225 541**

#### Omsättningstillgångar

##### *Varulager m m*

Färdiga varor och handelsvaror 17 111 903 212 316

Pågående arbete för annans räkning 801 570 0

**913 473 212 316**

##### *Kortfristiga fordringar*

Kundfordringar 18 18 240 225 24 317 882

Aktuella skattefordringar 2 067 300 0

Övriga fordringar 2 288 510 1 320 421

Förutbetalda kostnader och upplupna intäkter 11 054 789 17 730 357

**33 650 824 43 368 660**

##### *Kassa och bank*

**Summa omsättningstillgångar 53 546 983 74 604 168**

### SUMMA TILLGÅNGAR

**183 338 773 220 829 709**



<b>Koncernens</b>	<b>Not</b>	<b>2024-09-01</b>	<b>2023-09-01</b>
<b>Kassaflödesanalys</b>		<b>-2025-08-31</b>	<b>-2024-08-31</b>
<b>Den löpande verksamheten</b>			
Resultat efter finansiella poster		-17 628 446	4 381 975
Justeringar för poster som inte ingår i kassaflödet m.m	24	19 255 089	24 066 665
Betald skatt		-2 434 636	-3 366 326
<b>Kassaflöde från den löpande verksamheten före förändringar av rörelsekapital</b>		<b>-807 993</b>	<b>25 082 314</b>
<b>Kassaflöde från förändringar i rörelsekapital</b>			
Förändring av varulager och pågående arbeten		100 413	1 360 455
Förändring kundfordringar		5 276 087	557 936
Förändring av kortfristiga fordringar		5 707 481	-908 310
Förändring leverantörsskulder		1 453 530	-6 619 112
Förändring av kortfristiga skulder		-12 387 234	4 575 325
<b>Kassaflöde från den löpande verksamheten</b>		<b>-657 716</b>	<b>24 048 608</b>
<b>Investeringsverksamheten</b>			
Investeringar i immateriella anläggningstillgångar		-106 763	-110 349
Investeringar i materiella anläggningstillgångar		-24 721 464	-35 867 336
Försäljning av materiella anläggningstillgångar		21 396 848	2 024 997
Investeringar i finansiella anläggningstillgångar		-425 800	-2 815 376
Försäljning av finansiella anläggningstillgångar		1 025 508	214 846
<b>Kassaflöde från investeringsverksamheten</b>		<b>-2 831 671</b>	<b>-36 553 218</b>
<b>Finansieringsverksamheten</b>			
Upptagna lån		22 714 838	36 555 278
Amortering av lån		-31 265 957	-29 597 824
Utbetald utdelning		0	-5 000 000
<b>Kassaflöde från finansieringsverksamheten</b>		<b>-8 551 119</b>	<b>1 957 454</b>
<b>Årets kassaflöde</b>		<b>-12 040 506</b>	<b>-10 547 156</b>
<b>Likvida medel vid årets början</b>			
Likvida medel vid årets början		31 023 192	41 570 349
<b>Likvida medel vid årets slut</b>		<b>18 982 686</b>	<b>31 023 193</b>

## Moderbolagets Resultaträkning

	Not	2024-09-01 -2025-08-31	2023-09-01 -2024-08-31
		0	0
<b>Rörelsens kostnader</b>			
Övriga externa kostnader	3	-61 192	-156 633
		<b>-61 192</b>	<b>-156 633</b>
<b>Rörelseresultat</b>	5	<b>-61 192</b>	<b>-156 633</b>
<b>Resultat från finansiella poster</b>			
Resultat från andelar i koncernföretag	25	0	8 000 000
Resultat från övriga värdepapper och fordringar som är anläggningstillgångar	6	1 733 750	0
Övriga ränteintäkter och liknande resultatposter	7	1 224 270	1 788 169
Räntekostnader och liknande resultatposter		-644 894	-868 627
		<b>2 313 125</b>	<b>8 919 542</b>
<b>Resultat efter finansiella poster</b>		<b>2 251 933</b>	<b>8 762 909</b>
Bokslutsdispositioner	26	-500 000	-700 000
<b>Resultat före skatt</b>		<b>1 751 933</b>	<b>8 062 909</b>
Skatt på årets resultat	8	-16 090	-50 064
<b>Årets resultat</b>		<b>1 735 843</b>	<b>8 012 845</b> €

## Moderbolagets Balansräkning

Not                      2025-08-31                      2024-08-31

### TILLGÅNGAR

#### Anläggningstillgångar

##### *Immateriella anläggningstillgångar*

Goodwill	9	0	0
		0	0

##### *Finansiella anläggningstillgångar*

Andelar i koncernföretag	27, 28	26 546 000	26 546 000
Andra långfristiga värdepappersinnehav		8 647 500	8 247 500
		<b>35 193 500</b>	<b>34 793 500</b>
<b>Summa anläggningstillgångar</b>		<b>35 193 500</b>	<b>34 793 500</b>

#### Omsättningstillgångar

##### *Kortfristiga fordringar*

Fordringar hos koncernföretag		19 002 439	16 066 526
Aktuella skattefordringar		1 189 972	1 082 247
Övriga fordringar		1 284 645	87 779
Förutbetalda kostnader och upplupna intäkter	18	228 256	859 614
		<b>21 705 312</b>	<b>18 096 166</b>

##### *Kassa och bank*

<b>Summa omsättningstillgångar</b>		<b>10 817 011</b>	<b>31 023 192</b>
		<b>32 522 323</b>	<b>49 119 358</b>

### SUMMA TILLGÅNGAR

		<b>67 715 823</b>	<b>83 912 858</b>
--	--	-------------------	-------------------

## Moderbolagets Balansräkning

Not                      2025-08-31                      2024-08-31

### EGET KAPITAL OCH SKULDER

#### Eget kapital

19, 29

#### *Bundet eget kapital*

Aktiekapital

100 000

100 000

Reservfond

20 000

20 000

**120 000**

**120 000**

#### *Fritt eget kapital*

Balanserad vinst eller förlust

42 402 011

34 389 166

Årets resultat

1 735 843

8 012 845

**44 137 854**

**42 402 011**

#### **Summa eget kapital**

**44 257 854**

**42 522 011**

#### Obeskattade reserver

30

1 900 000

1 900 000

#### Kortfristiga skulder

21

Skulder till koncernföretag

21 539 220

38 452 848

Övriga skulder

0

1 000 000

Upplupna kostnader och förutbetalda intäkter

23

18 749

37 999

#### **Summa kortfristiga skulder**

**21 557 969**

**39 490 847**

### **SUMMA EGET KAPITAL OCH SKULDER**

**67 715 823**

**83 912 858**€

## Noter

### Not 1 Redovisnings- och värderingsprinciper

#### Allmänna upplysningar

Årsredovisningen och koncernredovisningen är upprättad i enlighet med årsredovisningslagen och BFNAR 2012:1 Årsredovisning och koncernredovisning (K3).

Redovisningsprinciperna är oförändrade jämfört med föregående år.

Moderföretaget och koncernen tillämpar samma redovisningsprinciper om inte annat framgår nedan.

#### Eget kapital

Eget kapital delas in i bundet och fritt kapital, i enlighet med ÅRLs indelning.

#### Bokslutsdispositioner

Koncernbidrag redovisas som bokslutsdispositioner

#### Aktier och andelar i dotterbolag

Aktier och andelar i dotterbolag redovisas till anskaffningsvärde efter avdrag för eventuella nedskrivningar. I anskaffningsvärdet ingår köpeskillingen som erlagts för aktierna samt förvärvskostnader.

#### **Intäktsredovisning**

Försäljning av tjänster och varor redovisas vid leverans till kunden, i enlighet med försäljningsvillkoren och redovisas netto efter moms och rabatter. I koncernredovisningen elimineras koncernintern försäljning.

#### Pågående uppdrag

För utförda tjänsteuppdrag redovisas inkomsten och de utgifter som är hänförliga till uppdraget som intäkt respektive kostnad i förhållande till uppdragets färdigställandegrad på balansdagen (successiv vinstavräkning). Ett uppdrags färdigställandegrad bestäms genom att nedlagda utgifter på balansdagen jämförs med beräknade totala utgifter. I de fall utfallet av tjänsteuppdrag inte kan beräknas på ett tillförlitligt sätt, redovisas intäkter endast i den utsträckning som motsvaras av de uppkomna uppdragsutgifter som sannolikt kommer att ersättas av beställaren. En befarad förlust på ett uppdrag redovisas omgående som kostnad.

#### Andra typer av intäkter

Utdelning redovisas när rätten att erhålla utdelningen är säkerställd.

#### Offentliga bidrag

Ett offentligt bidrag som inte är förenat med krav på framtida prestation redovisas som Övrig intäkt när villkoren för att få bidraget uppfyllts.

### **Koncernredovisning**

Alviks Service AB upprättar koncernredovisning. Uppgifter om koncernbolag finns nedan. Dotterbolagen inkluderas i koncernredovisningen från och med den dag då bestämmandeinflytandet överförs till koncernen. De exkluderas ur koncernredovisningen från och med den dag då bestämmandeinflytandet upphör. Koncernens bokslut är upprättat enligt förvärvsmetoden. Förvärvstidpunkten är den tidpunkt då bestämmandeinflytandet erhålls. Identifierbara tillgångar och skulder värderas inledningsvis till verkliga värden vid förvärvstidpunkten. Goodwill utgörs av mellanskillnaden mellan de förvärvade identifierbara nettotillgångarna vid förvärvstillfället och anskaffningsvärdet. Mellanhavanden mellan koncernföretag elimineras i sin helhet.

### **Koncernbolag**

I koncernbokslutet ingår förutom moderbolaget Alviks Service AB de helägda dotterbolagen , Alvik Fastighets AB, Alviks Trafik AB och Nex Resebyrå AB. Alvik Fastighets AB äger i sin tur till 100% bolaget Hammarkryssat AB. Alviks Trafik AB äger i sin tur till 100% Alviks Godstransporter AB, Alviks Buss AB och Alviks Bulk AB.

### **Anläggningstillgångar**

Immateriella och materiella anläggningstillgångar redovisas till anskaffningsvärde minskat med ackumulerade avskrivningar enligt plan och eventuella nedskrivningar.

Avskrivning sker linjärt över den förväntade nyttjandeperioden med hänsyn till väsentligt restvärde. Följande avskrivningsprocent tillämpas:

#### ***Immateriella anläggningstillgångar***

Goodwill skrivs av linjärt över den beräknade nyttjandeperioden. Den goodwill som uppkommit vid förvärv skrivs av på fem till tio år.

#### ***Materiella anläggningstillgångar***

Materiella anläggningstillgångar redovisas till anskaffningsvärde minskat med avskrivningar. I anskaffningsvärdet ingår utgifter som direkt kan hänföras till förvärvet av tillgången. När en komponent i en anläggningstillgång byts ut, utrangeras eventuell kvarvarande del av den gamla komponenten och den nya komponentens anskaffningsvärde aktiveras. Tillkommande utgifter som avser tillgångar som inte delas upp i komponenter läggs till anskaffningsvärdet om de beräknas ge företaget framtida ekonomiska fördelar, till den del tillgångens prestanda ökar i förhållande till tillgångens värde vid anskaffningstidpunkten. Utgifter för löpande reparation och underhåll redovisas som kostnader. Realisationsvinst respektive realisationsförlust vid avyttring av en anläggningstillgång redovisas som Övrig rörelseintäkt respektive Övrig rörelsekostnad. Materiella anläggningstillgångar skrivs av systematiskt över tillgångens bedömda nyttjandeperiod. När tillgångarnas avskrivningsbara belopp fastställs, beaktas i förekommande fall tillgångens restvärde. Bolagets mark har obegränsad nyttjandeperiod och skrivs inte av. Linjär avskrivningsmetod används för övriga typer av materiella tillgångar.

Följande avskrivningstider tillämpas:

Byggnader	
Stommar	70 år
Fasader, yttertak,	30 år
Portar	15 år
Övrigt	20 år
Fordon	5-12 år
Maskiner och andra tekniska anläggningar	5-10 år
Inventarier, verktyg och installationer	5-10 år

### **Finansiella instrument**

Finansiella instrument som redovisas i balansräkningen inkluderar värdepapper, kundfordringar och övriga fordringar, kortfristiga placeringar, leverantörsskulder, och låneskulder. Instrumenten redovisas i balansräkningen när bolaget blir part i instrumentets avtalsmässiga villkor. Finansiella tillgångar tas bort från balansräkningen när rätten att erhålla kassaflöden från instrumentet har löpt ut eller överförs och koncernen har överfört i stort sett alla risker och förmåner som är förknippade med äganderätten.

Finansiella skulder tas bort från balansräkningen när förpliktelserna har reglerats eller på annat sätt upphört.

#### Kundfordringar och övriga fordringar

Fordringar redovisas som omsättningstillgångar med undantag för poster med förfallodag mer än 12 månader efter balansdagen, vilka klassificeras som anläggningstillgångar. Fordringar tas upp till det belopp som förväntas bli inbetalt efter avdrag för individuellt bedömda osäkra fordringar.

#### Kortfristiga placeringar

Värdepapper som är anskaffade med avsikt att innehas kortsiktigt redovisas inledningsvis till anskaffningsvärde och i efterföljande värderingar i enlighet med lägsta värdets princip till det lägsta av anskaffningsvärde och marknadsvärde. I posten kortfristiga placeringar ingår aktier som innehas för att placera likviditetsöverskott på kort sikt.

#### Andra långfristiga värdepappersinnehav

Posten består huvudsakligen av aktier samt ett mindre innehav av räntebärande tillgångar. Innehaven innehas på lång sikt. Tillgångar ingående i posten och redovisas inledningsvis till anskaffningsvärde. I efterföljande redovisning redovisas aktierna till anskaffningsvärde med bedömning av om nedskrivningsbehov föreligger.

#### Låneskulder och leverantörsskulder

Låneskulder och leverantörsskulder redovisas initialt till anskaffningsvärde efter avdrag för transaktionskostnader.

#### Kvittning av finansiell fordran och finansiell skuld

En finansiell tillgång och en finansiell skuld kvittas och redovisas med ett nettobelopp i balansräkningen endast då legal kvittningsrätt föreligger samt då en reglering med ett nettobelopp avses ske eller då en samtida avyttring av tillgången och reglering av skulden avses ske.

#### Nedskrivningsprövning av finansiella anläggningstillgångar

Vid varje balansdag bedömer koncernen om det finns någon indikation på nedskrivningsbehov i någon utav de finansiella anläggningstillgångarna. Nedskrivning sker om värdenedgången bedöms vara bestående. Nedskrivning redovisas i resultaträkningsposten Resultat från övriga värdepapper och fordringar som är anläggningstillgångar. Nedskrivningsbehovet prövas individuellt för aktier och andelar och övriga enskilda finansiella anläggningstillgångar som är väsentliga. Om nedskrivning av aktier sker fastställs nedskrivningsbeloppet som skillnaden mellan det redovisade värdet och det högsta av verkligt värde med avdrag för försäljningskostnader och nuvärdet av framtida kassaflöden (som baseras på företagsledningens bästa uppskattning).

### **Leasingavtal**

Samtliga leasingavtal där företaget är leasetagare redovisas som operationell leasing (hyresavtal), oavsett om avtalen är finansiella eller operationella. Leasingavgiften redovisas som en kostnad linjärt över leasingperioden.

### **Inkomstskatter**

Aktuella skatter värderas utifrån de skattesatser och skatteregler som gäller på balansdagen. Uppskjutna skatter värderas utifrån de skattesatser och skatteregler som är beslutade före balansdagen. Uppskjuten skattefordran avseende underskottsavdrag eller andra framtida skattemässiga avdrag redovisas i den utsträckning det är sannolikt att avdraget kan avräknas mot överskott vid framtida beskattning. Fordringar och skulder netto redovisas endast när det finns en legal rätt till kvittning. Aktuell skatt, liksom förändring i uppskjuten skatt, redovisas i resultaträkningen om inte skatten är hänförlig till en händelse eller transaktion som redovisas direkt i eget kapital. Skatteeffekter av poster som redovisas direkt mot eget kapital, redovisas mot eget kapital. På grund av sambandet mellan redovisning och beskattning särredovisas inte den uppskjutna skatteskulden som är hänförlig till obeskattade reserver.

### **Avsättningar**

Företaget gör en avsättning när det finns en legal eller informell förpliktelse och en tillförlitlig uppskattning av beloppet kan göras.

### **Ersättningar till anställda**

Kortfristiga ersättningar: Kortfristiga ersättningar i koncernen utgörs av lön, sociala avgifter, betald semester, betald sjukfrånvaro, sjukvård och bonus. Kortfristiga ersättningar redovisas som en kostnad och en skuld då det finns en legal eller informell förpliktelse att betala ut en ersättning.

### **Kassaflödesanalys**

Kassaflödesanalysen upprättas enligt indirekt metod. Det redovisade kassaflödet omfattar endast transaktioner som medfört in- eller utbetalningar. Som likvida medel klassificerar företaget, förutom kassamedel, disponibla tillgodohavanden hos banker och andra kreditinstitut samt kortfristiga likvida placeringar som är noterade på en marknadsplats och har en kortare löptid än tre månader från anskaffningstidpunkten.

### **Nyckeltalsdefinitioner**

Soliditet (%)

Justerat eget kapital (eget kapital och obeskattade reserver med avdrag för uppskjuten skatt) i procent av balansomslutning.

Avkastning på totalt kap. (%)

Rörelseresultat plus finansiella intäkter i procent av balansomslutningen.

Avkastning på eget kap. (%)

Resultat efter finansiella poster i procent av justerat eget kapital (eget kapital och obeskattade reserver med avdrag för uppskjuten skatt)

**Not 2 Nettoomsättningens fördelning  
Koncernen**

	<b>2024-09-01</b>	<b>2023-09-01</b>
	<b>-2025-08-31</b>	<b>-2024-08-31</b>
<b>I nettoomsättningen ingår intäkter från:</b>		
Bussverksamhet och godstransporter	182 913 708	243 094 418
Resebyråtjänster	385 473 806	391 629 201
Övriga intäkter	3 840 111	113 950
	<b>572 227 625</b>	<b>634 837 569</b>
<b>I övriga intäkter ingår intäkter från:</b>		
Vinst vid avyttring av anläggningstillgångar	5 407 185	1 061 284
Ersättning för sjuklönekostnader	35 620	67 386
Övrigt	1 921 192	1 462 796
	<b>7 363 997</b>	<b>2 591 466</b>

**Not 3 Arvode till revisorer  
Koncernen**

Med revisionsuppdrag avses granskning av årsredovisningen och bokföringen samt styrelsens och verkställande direktörens förvaltning, övriga arbetsuppgifter som det ankommer på bolagets revisor att utföra samt rådgivning eller annat biträde som föranleds av iakttagelser vid sådan granskning eller genomförandet av sådana övriga arbetsuppgifter.

	<b>2024-09-01</b>	<b>2023-09-01</b>
	<b>-2025-08-31</b>	<b>-2024-08-31</b>
Revisionsuppdrag	447 000	453 000
	<b>447 000</b>	<b>453 000</b>
<b>Moderbolaget</b>		
	<b>2024-09-01</b>	<b>2023-09-01</b>
	<b>-2025-08-31</b>	<b>-2024-08-31</b>
Revisionsuppdrag	15 000	15 000
	<b>15 000</b>	<b>15 000</b>

**Not 4 Operationella leasingavtal  
Koncernen**

Årets leasingkostnader avseende leasingavtal, uppgår till 12 277 694 kronor (fg år 14 753 064 kr).  
Framtida leasingavgifter, för icke uppsägningsbara leasingavtal, förfaller till betalning enligt följande:

	<b>2024-09-01</b>	<b>2023-09-01</b>
	<b>2025-08-31</b>	<b>2024-08-31</b>
Inom ett år	7 888 614	10 002 435
Senare än ett år men inom fem år	14 331 577	11 806 092
Senare än 5 år	0	35 283
	<b>22 220 191</b>	<b>21 843 810</b>

**Not 5 Anställda och personalkostnader  
Koncernen**

	2024-09-01 -2025-08-31	2023-09-01 -2024-08-31
<b>Medelantalet anställda</b>		
Kvinnor	60,0	67,5
Män	116,0	143,5
	<b>176,0</b>	<b>211,0</b>
<b>Löner och andra ersättningar</b>		
Löner till styrelse och verkställande direktör	1 947 800	1 889 012
Övriga anställda	81 644 369	93 932 808
	<b>83 592 169</b>	<b>95 821 820</b>
<b>Sociala kostnader</b>		
Pensionskostnader för styrelse och verkställande direktör	855 584	797 450
Pensionskostnader för övriga anställda	5 356 419	5 176 232
Övriga sociala avgifter enligt lag och avtal	27 392 459	31 781 642
	<b>33 604 462</b>	<b>37 755 324</b>
<b>Totala löner, ersättningar, sociala kostnader och pensionskostnader</b>	<b>117 196 631</b>	<b>133 577 144</b>

**Moderbolaget**

Bolaget har inte haft några anställda och några löner har ej utbetalats.

**Könsfördelning bland ledande befattningshavare**

Andel kvinnor i styrelsen	33,33 %	33,33 %
Andel män i styrelsen	66,67 %	66,67 %

**Not 6 Resultat från övriga värdepapper och fordringar som är anläggningstillgångar  
Koncernen**

	2024-09-01 -2025-08-31	2023-09-01 -2024-08-31
Erhållna utdelningar	1 751 413	53 186
Resultat vid avyttringar		1 712
	<b>1 751 413</b>	<b>54 898</b>

**Moderbolaget**

	2024-09-01 -2025-08-31	2023-09-01 -2024-08-31
Erhållna utdelningar	1 733 750	0
	<b>1 733 750</b>	<b>0</b>

**Not 7 Övriga ränteintäkter och liknande resultatposter  
Koncernen**

	2024-09-01 -2025-08-31	2023-09-01 -2024-08-31
Övriga ränteintäkter	425 326	1 484 935
	<b>425 326</b>	<b>1 484 935</b>

**Moderbolaget**

	2024-09-01 -2025-08-31	2023-09-01 -2024-08-31
Ränteintäkter koncern	828 115	394 676
Övriga ränteintäkter	396 155	1 393 493
	<b>1 224 270</b>	<b>1 788 169</b>

**Not 8 Aktuell och uppskjuten skatt  
Koncernen**

	2024-09-01 -2025-08-31	2023-09-01 -2024-08-31
<b>Skatt på årets resultat</b>		
Aktuell skatt	-339 372	-919 257
Justering avseende tidigare år	-197	-6 024
Uppskjuten skatt	2 811 398	115 883
<b>Totalt redovisad skatt</b>	<b>2 471 829</b>	<b>-809 398</b>

**Avstämning av effektiv skatt**

	2024-09-01 -2025-08-31		2023-09-01 -2024-08-31	
	Procent	Belopp	Procent	Belopp
Redovisat resultat före skatt		-17 628 446		4 381 975
Skatt enligt gällande skattesats	20,60	3 631 460	20,60	-902 687
Ej avdragsgilla kostnader		-2 262 812		-1 243 288
Ej skattepliktiga intäkter		433 576		3 455 381
Justering avseende skatter för föregående år		-145		-6 024
Skatteeffekt av koncernmässiga justeringar		-2 110 963		-2 179 048
Skatteeffekt av schablonränta periodiseringsfond		-16 831		-37 931
Skatteeffekt återföring periodiseringsfond		-13 854		-11 844
Uppskjuten skatt		2 811 398		115 884
Skattereduktion inköp inventarier 2021				159
<b>Redovisad effektiv skatt</b>	<b>14,02</b>	<b>2 471 829</b>	<b>18,47</b>	<b>-809 398</b>

**Moderbolaget**

	2024-09-01 -2025-08-31	2023-09-01 -2024-08-31
<b>Skatt på årets resultat</b>		
Aktuell skatt	-16 090	-50 064
<b>Totalt redovisad skatt</b>	<b>-16 090</b>	<b>-50 064</b>

**Avstämning av effektiv skatt**

	2024-09-01 -2025-08-31		2023-09-01 -2024-08-31	
	Procent	Belopp	Procent	Belopp
Redovisat resultat före skatt		1 751 933		8 062 909
Skatt enligt gällande skattesats	20,60	-360 898	20,60	-1 660 959
Ej avdragsgilla kostnader	0,41	-7 232	0,33	-26 880
Ej skattepliktiga intäkter	-20,53	359 711	-20,44	1 648 030
Skatteeffekt schablonränta periodiseringsfond		-7 671		-10 255
<b>Redovisad effektiv skatt</b>	<b>0,92</b>	<b>-16 090</b>	<b>0,62</b>	<b>-50 064</b>

**Not 9 Goodwill**

**Koncernen**

	2025-08-31	2024-08-31
Ingående anskaffningsvärden	25 756 582	25 756 582
<b>Utgående ackumulerade anskaffningsvärden</b>	<b>25 756 582</b>	<b>25 756 582</b>
Ingående avskrivningar	-18 716 361	-15 285 404
Årets avskrivningar	-3 228 447	-3 430 957
<b>Utgående ackumulerade avskrivningar</b>	<b>-21 944 808</b>	<b>-18 716 361</b>
<b>Utgående redovisat värde</b>	<b>3 811 774</b>	<b>7 040 221</b>

**Moderbolaget**

	2025-08-31	2024-08-31
Ingående anskaffningsvärden	3 686 116	3 686 116
<b>Utgående ackumulerade anskaffningsvärden</b>	<b>3 686 116</b>	<b>3 686 116</b>
Ingående avskrivningar	-3 686 116	-3 686 116
<b>Utgående ackumulerade avskrivningar</b>	<b>-3 686 116</b>	<b>-3 686 116</b>
<b>Utgående redovisat värde</b>	<b>0</b>	<b>0</b>

**Not 10 Byggnader och mark  
Koncernen**

	<b>2025-08-31</b>	<b>2024-08-31</b>
Ingående anskaffningsvärden	30 109 469	28 941 506
Inköp	4 621 731	1 227 268
Försäljningar/utrangeringar	-2 732 697	-59 305
<b>Utgående ackumulerade anskaffningsvärden</b>	<b>31 998 503</b>	<b>30 109 469</b>
Ingående avskrivningar	-7 779 178	-6 757 490
Försäljningar/utrangeringar	924 846	
Årets avskrivningar	-1 178 338	-1 021 688
<b>Utgående ackumulerade avskrivningar</b>	<b>-8 032 670</b>	<b>-7 779 178</b>
<b>Utgående redovisat värde</b>	<b>23 965 833</b>	<b>22 330 291</b>
Bokfört värde byggnader	14 210 954	14 988 032
Bokfört värde mark	9 754 879	7 342 259
	<b>23 965 833</b>	<b>22 330 291</b>

**Not 11 Maskiner och andra tekniska anläggningar  
Koncernen**

	<b>2025-08-31</b>	<b>2024-08-31</b>
Ingående anskaffningsvärden	223 309 457	197 150 623
Inköp	15 127 627	32 829 185
Försäljningar/utrangeringar	-50 731 741	-6 670 351
<b>Utgående ackumulerade anskaffningsvärden</b>	<b>187 705 343</b>	<b>223 309 457</b>
Ingående avskrivningar	-126 316 037	-112 063 131
Försäljningar/utrangeringar	36 575 028	5 765 943
Omklassificeringar		-10
Årets avskrivningar	-19 502 612	-20 018 839
<b>Utgående ackumulerade avskrivningar</b>	<b>-109 243 621</b>	<b>-126 316 037</b>
<b>Utgående redovisat värde</b>	<b>78 461 722</b>	<b>96 993 420</b>

**Not 12 Inventarier, verktyg och installationer  
Koncernen**

	2025-08-31	2024-08-31
Ingående anskaffningsvärden	5 814 921	11 075 574
Inköp	623 236	1 594 092
Försäljningar/utrangeringar	-61 618	-6 854 745
<b>Utgående ackumulerade anskaffningsvärden</b>	<b>6 376 539</b>	<b>5 814 921</b>
Ingående avskrivningar	-2 722 151	-8 920 424
Försäljningar/utrangeringar	36 520	6 854 744
Årets avskrivningar	-752 877	-656 471
<b>Utgående ackumulerade avskrivningar</b>	<b>-3 438 509</b>	<b>-2 722 151</b>
<b>Utgående redovisat värde</b>	<b>2 938 030</b>	<b>3 092 770</b>

**Not 13 Pågående nyanläggningar och förskott avseende materiella anläggningar  
Koncernen**

	2025-08-31	2024-08-31
Ingående anskaffningsvärden	1 682 294	1 465 493
Inköp	4 348 870	216 801
<b>Utgående ackumulerade anskaffningsvärden</b>	<b>6 031 164</b>	<b>1 682 294</b>
<b>Utgående redovisat värde</b>	<b>6 031 164</b>	<b>1 682 294</b>

**Not 14 Andra långfristiga värdepappersinnehav  
Koncernen**

Det ingår inga noterade aktier i långfristiga värdepappersinnehav

	2025-08-31	2024-08-31
Ingående anskaffningsvärden	11 113 493	8 364 625
Genom förvärv	400 000	2 750 000
Försäljningar	0	-1 132
<b>Utgående ackumulerade anskaffningsvärden</b>	<b>11 513 493</b>	<b>11 113 493</b>
<b>Utgående redovisat värde</b>	<b>11 513 493</b>	<b>11 113 493<sub>q</sub></b>

## Not 15 Uppskjuten skatt

### Koncernen

Skillnaden mellan å ena sidan den inkomstskatt som har redovisats i resultaträkningen samt å andra sidan den inkomstskatt som belöper sig på verksamheten utgörs av uppskjuten skattefordran på kostnad

	2025-08-31	2024-08-31
återförd i beskattningen och avdragsgill kommande år	54 748	65 081
<b>Utgående redovisat värde</b>	<b>54 748</b>	<b>65 081</b>

## Not 16 Andra långfristiga fordringar

### Koncernen

	2025-08-31	2024-08-31
Ingående anskaffningsvärden	5 577 834	5 512 458
Tillkommande fordringar	25 800	65 376
Avgående fordringar	-895 000	
<b>Utgående ackumulerade anskaffningsvärden</b>	<b>4 708 634</b>	<b>5 577 834</b>
Ingående värdeförändring	-1 780 212	-1 566 498
Årets värdeförändring, netto	-130 508	-213 714
<b>Utgående ackumulerade värdeförändring</b>	<b>-1 910 720</b>	<b>-1 780 212</b>
<b>Utgående redovisat värde</b>	<b>2 797 914</b>	<b>3 797 622</b>

## Not 17 Varulager

### Koncernen

Värderat till anskaffningsvärde

	2025-08-31	2024-08-31
Förnödenheter	111 903	212 316
	<b>111 903</b>	<b>212 316</b>

## Not 18 Förutbetalda kostnader och upplupna intäkter

### Koncernen

	2025-08-31	2024-08-31
Förutbetalda hyror och leasing	787 840	1 058 954
Upplupna intäkter	5 822 181	10 948 641
Övriga poster	4 444 768	5 722 761
	<b>11 054 789</b>	<b>17 730 356</b>

### Moderbolaget

	2025-08-31	2024-08-31
Upplupna ränteintäkter	217 035	848 946
Övriga poster	11 221	10 668
	<b>228 256</b>	<b>859 614</b>

**Not 19 Aktiekapital**  
**Koncernen**  
**Moderbolaget**

Namn	Antal aktier	Kvotvärde
Antal aktier	10 000	10
	<b>10 000</b>	

**Not 20 Uppskjuten skatt**  
**Koncernen**

Skillnaden mellan å ena sidan den inkomstskatt som har redovisats i resultaträkningen samt å andra sidan den inkomstskatt som belöper sig på verksamheten utgörs av

	2025-08-31	2024-08-31
Uppskjuten skatt på obeskattade reserver	7 112 578	9 843 054
Uppskjuten skatteskuld hänförlig till temporära skillnader på fastigheter	1 624 120	1 715 377
	<b>8 736 698</b>	<b>11 558 431</b>

**Not 21 Skulder som avser flera poster**  
**Koncernen**

Företagets banklån om 76 378 889 kronor (84 930 004 kr) redovisas under följande poster i balansräkningen. Den del av långfristiga skulder som förfaller till betalning senare än fem år efter balansdagen 15 228 504 kronor (17 612 894 kr).

	2025-08-31	2024-08-31
<b>Långfristiga skulder</b>		
Övriga skulder till kreditinstitut	57 226 858	64 715 005
	<b>57 226 858</b>	<b>64 715 005</b>
<b>Kortfristiga skulder</b>		
Övriga skulder till kreditinstitut	19 152 027	20 214 999
	<b>19 152 027</b>	<b>20 214 999</b>
<b>Moderbolaget</b>		
	<b>2025-08-31</b>	<b>2024-08-31</b>
<b>Långfristiga skulder</b>		
Övriga skulder	0	0
	<b>0</b>	<b>0</b>
<b>Kortfristiga skulder</b>		
Övriga skulder		0
Skulder till koncernföretag	21 539 220	38 452 848
	<b>21 539 220</b>	<b>38 452 848</b>

**Not 22 Skulder avseende pågående tjänsteuppdrag**  
**Koncernen**

	2025-08-31	2024-08-31
Skulder till beställare avseende pågående uppdrag	0	999 108
	<b>0</b>	<b>999 108</b>

**Not 23 Upplupna kostnader och förutbetalda intäkter  
Koncernen**

	<b>2025-08-31</b>	<b>2024-08-31</b>
Upplupna räntekostnader	86 774	98 728
Upplupna löner och semesterlöner	6 180 620	11 493 380
Upplupna sociala avgifter	2 877 614	4 946 101
Övriga poster	10 900 352	9 047 920
	<b>20 045 360</b>	<b>25 586 129</b>

**Moderbolaget**

	<b>2025-08-31</b>	<b>2024-08-31</b>
Övriga poster	18 750	38 000
	<b>18 750</b>	<b>38 000</b>

**Not 24 Justering för poster som inte ingår i kassaflödet mm  
Koncernen**

	<b>2025-08-31</b>	<b>2024-08-31</b>
Avskrivningar	24 662 274	25 127 949
Vinst vid försäljning av anläggningstillgångar	-5 407 185	-1 061 284
	<b>19 255 089</b>	<b>24 066 665</b>

**Not 25 Resultat från andelar i koncernföretag  
Moderbolaget**

	<b>2024-09-01</b>	<b>2023-09-01</b>
	<b>-2025-08-31</b>	<b>-2024-08-31</b>
Erhållna utdelningar	0	8 000 000
	<b>0</b>	<b>8 000 000</b>

**Not 26 Bokslutsdispositioner  
Koncernen  
Moderbolaget**

	<b>2024-09-01</b>	<b>2023-09-01</b>
	<b>-2025-08-31</b>	<b>-2024-08-31</b>
Erhållna koncernbidrag		11 600 000
Lämnade koncernbidrag	-500 000	-12 300 000
	<b>-500 000</b>	<b>-700 000</b>

**Not 27 Andelar i koncernföretag  
Moderbolaget**

Namn	Kapital- andel	Rösträtts- andel	Antal andelar	Bokfört värde 250831
Alviks Godstransporter AB				0
Alviks Buss AB				0
Alvik Fastighets AB	100%	100%	1 000	2 600 000
Nex Resebyrå AB	100%	100%	2 380	8 426 000
Alviks Bulk AB				0
Alviks Trafik AB	100%	100%	500	15 520 000
				<b>26 546 000</b>
	<b>Org.nr</b>	<b>Säte</b>		
Alviks Godstransporter AB	556060-5866	Luleå		
Alviks Buss AB	556162-4346	Luleå		
Alvik Fastighets AB	556786-0001	Luleå		
Nex Resebyrå AB	556168-5099	Luleå		
Alviks Bulk AB	559058-7381	Luleå		
Alviks Trafik AB	559324-3040	Luleå		

**Not 28 Specifikation andelar i koncernföretag (utan marknadsvärde)**

**Koncernen  
Moderbolaget**

Namn	Kapital- andel	Rösträtts- andel	Antal andelar	Bokfört värde
Alvik Fastighets AB, org.nr. 556786-0001	100%	100%	1 000	2 600 000
Nex Resebyrå AB, org.nr. 556168-5099	100%	100%	2 380	7 426 000
Aktieägartillskott NEX				1 000 000
Alviks Trafik AB, org.nr. 559324-3040	100%	100%	500	50 000
Ovillkorat aktieägartillskott Alviks Trafik				15 470 000
				<b>26 546 000</b>
	<b>Org.nr</b>	<b>Säte</b>		
Alvik Fastighets AB, org.nr. 556786-0001	556786-0001	Luleå		
Nex Resebyrå AB, org.nr. 556168-5099	556168-5099	Luleå		
Alviks Trafik AB, org.nr. 559324-3040	559324-3040	Luleå		

## Not 29 Disposition av vinst eller förlust

### Moderbolaget

2025-08-31

#### Förslag till vinstdisposition

Styrelsen föreslår att till förfogande stående vinstmedel:

balanserad vinst	42 402 011
årets vinst	1 735 843
	<b>44 137 854</b>

disponeras så att i ny räkning överföres	44 137 854
	<b>44 137 854</b>

## Not 30 Obeskattade reserver

### Moderbolaget

	2025-08-31	2024-08-31
Periodiseringsfond 2022	1 900 000	1 900 000
	<b>1 900 000</b>	<b>1 900 000</b>
Skatteeffekt av schablonränta på periodiseringsfond	7 671	10 255

## Not 31 Ställda säkerheter

### Koncernen

	2025-08-31	2024-08-31
Tillgångar med äganderättsförbehåll	72 064 493	89 752 142
Företagsinteckning	23 150 000	23 150 000
Fastighetsinteckningar	21 503 200	18 530 000
	<b>116 717 693</b>	<b>131 432 142</b>

## Not 32 Eventualförpliktelser

### Koncernen

	2025-08-31	2024-08-31
Borgensåtagande	26 505 019	40 832 331
	<b>26 505 019</b>	<b>40 832 331</b>

Borgensåtagandet är lämnat för dotterbolags skuld. De återstående skulderna som borgensåtagandet avser uppgår per bokslutsdagen till 26 505 019 (40 832 331) kr.

### Moderbolaget

	2025-08-31	2024-08-31
Borgensåtagande	12 030 838	13 426 963
	<b>12 030 838</b>	<b>13 426 963</b>

Borgensåtagandet är lämnat för dotterbolags skulder. De återstående skulderna som borgensåtagandet avser uppgår per bokslutsdagen till 12 030 838 (13 426 963) kr

### **Not 33 Väsentliga händelser efter räkenskapsårets slut**

#### **Koncernen**

Den 1 september 2025 avyttrades NEX Resebyrå AB, vilket innebar ett positivt tillskott till koncernen och skapade förutsättningar för fortsatt fokus på kärnverksamheten.

Alviks Buss ABs nya avtal på Sörbyarna (linje 221/220) sträcker sig till december 2033. För linje Luleå-Kalix/Haparanda (linje 11) sträcker sig avtalet till december 2031. Båda avtalen har möjlighet till förlängning. De nya avtalsperioderna för linjetrafiken startar i december 2026. Inför kommande avtalsperiod har bolaget beställt nio bussar. Bussarna kommer med första leverans i slutet av år 2026.

Bolaget ser med stor tillförsikt på uppdragen inom beställningstrafik som ökat under åren och där kunder redan efterfrågar priser inför kommande säsong. En del av ökningen på beställningssidan beror på inkommande turister till Luleå. Under högsäsong 2025/2026 förväntas bolaget gemensamt med samarbetspartners utföra transportuppdrag med ca 250 personer per vecka i både shuttletrafik och evenemangsresor. Bolaget förväntar sig en ökning på inkommande turister till Luleå under högsäsongen 2026/2027.

Efter genomförda verksamhetsanpassningar inom godsbolagen, Alviks Godstransporter AB och FSB Åkeri AB, har arbetet med att ställa om bolagen till den nya situationen med färre kunder, fordon och medarbetare har pågått under tid. Bland annat har hyresavtal och leverantörsavtal setts över och avslutats.

Bolagen bedriver fortsatt transporter på styckegods- och livsmedelssidan. Nuvarande verksamhet kräver färre ekipage. Den del av fordonsparken som inte övergått i samband med inkråmsöverlåtelsen eller nyttjas i nuvarande verksamhet är till försäljning. Samarbetet mellan godsbolagen inom trafikledningen, förarresurser, system och lokalhyror fortgår.

Alviks Bulk AB har tappat uppdrag sedan årsskiftet 2024/2025 vilket kommer påverka omsättningen under räkenskapsåret 2025/2026. De planerade industrisatsningarna i Norrbotten är under projektering men osäkerheten när start av byggnationer ska ske är stor. Bolaget har avvaktat att minska personalstyrkan och fordonsekipage för att kunna möta behovet när det uppstår. Under början av år 2026 genomfördes en neddragning på förare och fordonsekipage för att ställa om mot nuvarande kända läge.

Bolagets verksamhet har högt tryck under vinterhalvåret samt när industrin har många projekt på gång. En av utmaningarna för bolaget är att kunna möta behovet av transporter som det ser ut under säsongsvariationerna samt att kunna bedöma när industrin startar upp projekt där behov av transport finns.

Bolaget förväntar sig att etableringen av industrisatsningarna kommer igång sommaren 2026 vilket kommer innebära ökad omsättning och eventuellt en ökning av förare och fordonsekipage.

Alviks Trafik AB som tillhandahåller verkstads- och administrativa tjänster till trafikbolagen fortsätter med arbetet att skapa synergier och gemensamma rutiner för alla verksamheter samt arbetet med de strategiska målen såsom digitalisering.

Årsredovisningen beslutades den 25 februari 2026

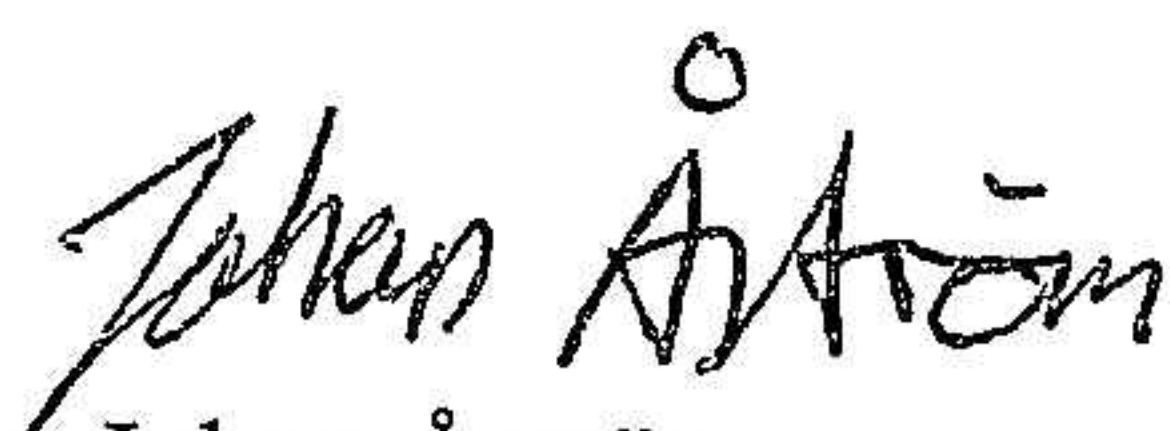
Luleå 2026-02-25



Anders Åström  
Ordförande




Kristina Åström




Johan Åström  
Verkställande direktör

Min revisionsberättelse har lämnats 2026-02-27



Conny Erkheikki  
Auktoriserad revisor

Kopians överensstämmelse med  
originalet intygas:



# Revisionsberättelse

Till bolagsstämman i Alviks Service Aktiebolag, org.nr 556261-8289

2026030402504

## Rapport om årsredovisningen

### Uttalanden

Jag har utfört en revision av årsredovisningen för Alviks Service Aktiebolag för räkenskapsåret 2024-09-01 - 2025-08-31.

Enligt min uppfattning har årsredovisningen upprättats i enlighet med årsredovisningslagen och ger en i alla väsentliga avseenden rättvisande bild av Alviks Service Aktiebolags finansiella ställning per den 31 augusti 2025 och av dess finansiella resultat för året enligt årsredovisningslagen. Förvaltningsberättelsen är förenlig med årsredovisningens övriga delar. Jag tillstyrker därför att bolagsstämman fastställer resultaträkningen och balansräkningen.

### Grund för uttalanden

Jag har utfört revisionen enligt International Standards on Auditing (ISA) och god revisionssed i Sverige. Mitt ansvar enligt dessa standarder beskrivs närmare i avsnittet Revisorns ansvar. Jag är oberoende i förhållande till Alviks Service Aktiebolag enligt god revisorssed i Sverige och har i övrigt fullgjort mitt yrkesetiska ansvar enligt dessa krav.

Jag anser att de revisionsbevis jag har inhämtat är tillräckliga och ändamålsenliga som grund för mina uttalanden.

### Styrelsens och verkställande direktörens ansvar

Det är styrelsen och verkställande direktören som har ansvaret för att årsredovisningen upprättas och att den ger en rättvisande bild enligt årsredovisningslagen. Styrelsen och verkställande direktören ansvarar även för den interna kontroll som de bedömer är nödvändig för att upprätta en årsredovisning som inte innehåller några väsentliga felaktigheter, vare sig dessa beror på oegentligheter eller misstag.

Vid upprättandet av årsredovisningen ansvarar styrelsen och verkställande direktören för bedömningen av bolagets förmåga att fortsätta verksamheten. De upplyser, när så är tillämpligt, om förhållanden som kan påverka förmågan att fortsätta verksamheten och att använda antagandet om fortsatt drift. Antagandet om fortsatt drift tillämpas dock inte om styrelsen och verkställande direktören avser att likvidera bolaget, upphöra med verksamheten eller inte har något realistiskt alternativ till att göra något av detta.

### Revisorns ansvar

Mina mål är att uppnå en rimlig grad av säkerhet om huruvida årsredovisningen som helhet inte innehåller några väsentliga felaktigheter, vare sig dessa beror på oegentligheter eller misstag, och att lämna en revisionsberättelse som innehåller mina uttalanden. Rimlig säkerhet är en hög grad av säkerhet, men är ingen garanti för att en revision som utförs enligt ISA och god

revisionsssed i Sverige alltid kommer att upptäcka en väsentlig felaktighet om en sådan finns. Felaktigheter kan uppstå på grund av oegentligheter eller misstag och anses vara väsentliga om de enskilt eller tillsammans rimligen kan förväntas påverka de ekonomiska beslut som användare fattar med grund i årsredovisningen.

En ytterligare beskrivning av mitt ansvar för revisionen av årsredovisningen finns på Revisorsinspektionens webbplats: [www.revisorsinspektionen.se/revisornsansvar](http://www.revisorsinspektionen.se/revisornsansvar). Denna beskrivning är en del av revisionsberättelsen.

## Rapport om andra krav enligt lagar och andra författningar

### Uttalanden

Utöver min revision av årsredovisningen har jag även utfört en revision av styrelsens och verkställande direktörens förvaltning för Alviks Service Aktiebolag för räkenskapsåret 2024-09-01 - 2025-08-31 samt av förslaget till dispositioner beträffande bolagets vinst eller förlust.

Jag tillstyrker att bolagsstämman disponerar vinsten enligt förslaget i förvaltningsberättelsen och beviljar styrelsens ledamöter och verkställande direktören ansvarsfrihet för räkenskapsåret.

### Grund för uttalanden

Jag har utfört revisionen enligt god revisionsssed i Sverige. Mitt ansvar enligt denna beskrivs närmare i avsnittet Revisorns ansvar. Jag är oberoende i förhållande till Alviks Service Aktiebolag enligt god revisorssed i Sverige och har i övrigt fullgjort mitt yrkesetiska ansvar enligt dessa krav.

Jag anser att de revisionsbevis jag har inhämtat är tillräckliga och ändamålsenliga som grund för mina uttalanden.

### Styrelsens och verkställande direktörens ansvar

Det är styrelsen som har ansvaret för förslaget till dispositioner beträffande bolagets vinst eller förlust. Vid förslag till utdelning innefattar detta bland annat en bedömning av om utdelningen är försvarlig med hänsyn till de krav som bolagets verksamhetsart, omfattning och risker ställer på storleken av bolagets egna kapital, konsolideringsbehov, likviditet och ställning i övrigt.

Styrelsen ansvarar för bolagets organisation och förvaltningen av bolagets angelägenheter. Detta innefattar bland annat att fortlöpande bedöma bolagets ekonomiska situation och att tillse att bolagets organisation är utformad så att bokföringen, medelsförvaltningen och bolagets ekonomiska angelägenheter i övrigt kontrolleras på ett betryggande sätt. Verkställande direktören ska sköta den löpande förvaltningen enligt styrelsens riktlinjer och anvisningar och bland annat vidta de åtgärder som är nödvändiga för att bolagets bokföring ska fullgöras i överensstämmelse med lag och för att medelsförvaltningen ska skötas på ett betryggande sätt.

### Revisorns ansvar


Mitt mål beträffande revisionen av förvaltningen, och därmed mitt uttalande om ansvarsfrihet, är att inhämta revisionsbevis för att med en rimlig grad av säkerhet kunna bedöma om någon styrelseledamot eller verkställande direktören i något väsentligt avseende:

- företagit någon åtgärd eller gjort sig skyldig till någon försummelse som kan föranleda ersättningsskyldighet mot bolaget, eller

• på något annat sätt handlat i strid med aktiebolagslagen, årsredovisningslagen eller bolagsordningen.  
Mitt mål beträffande revisionen av förslaget till dispositioner av bolagets vinst eller förlust, och därmed mitt uttalande om detta, är att med rimlig grad av säkerhet bedöma om förslaget är förenligt med aktiebolagslagen.  
Rimlig säkerhet är en hög grad av säkerhet, men ingen garanti för att en revision som utförs enligt god revisionssed i Sverige alltid kommer att upptäcka åtgärder eller försummelser som kan föranleda ersättningsskyldighet mot bolaget, eller att ett förslag till dispositioner av bolagets vinst eller förlust inte är förenligt med aktiebolagslagen.  
En ytterligare beskrivning av mitt ansvar för revisionen av förvaltningen finns på Revisorsinspektionens webbplats: [www.revisorsinspektionen.se/rn/showdocument/documents/rev\\_dok/revisors\\_ansvar.pdf](http://www.revisorsinspektionen.se/rn/showdocument/documents/rev_dok/revisors_ansvar.pdf). Denna beskrivning är en del av revisionsberättelsen.

2026030402506

Luleå den 27 februari 2026



Conny Erkheikki

Auktoriserad revisor

Kopierad örensstämmelse med  
originalet intygas:

