


Årsredovisning

Januari 2023 - december 2023

EkonomiVis i Väst AB, Orgnr. 556944-5314

Undertecknad styrelseledamot i EkonomiVis i Väst AB intygar härmed, dels att denna kopia av årsredovisningen överensstämmer med originalet, dels att resultat- och balansräkningarna fastställts på ordinarie bolagsstämma 2023-06-30. Stämman beslöt tillika godkänna styrelsens förslag till vinstdisposition.

Kungälv 2024-06-30

Namnteckning: 

Namnförtydligande: Håkan Johansson

Innehåll	Sida
Förvaltningsberättelse	3
Resultaträkning	5
Balansräkning	6
Noter	8



Förvaltningsberättelse

Styrelsen för EkonomiVis AB avger härmed följande årsredovisning för räkenskapsåret 1 januari 2023 till 31 december 2023.

Verksamheten under perioden

Bolagets verksamhet är fortsatt uppdelad i tre områden. De tre är utbildningar, konsulting i anslutning till styrelseuppdrag samt fristående konsultuppdrag.

EkonomiVis AB ägs per den 31 december 2023 av Håkan Johansson, 500 aktier. Antalet aktier avser lika antal röster.

Nyckeltal

Soliditet = Justerat eget kapital / balansomslutningen.

Kassalikviditet = Omsättningstillgångar exkl. lager / Kortfristiga skulder.

Vinstmarginal = Rörelseresultat efter avskrivningar / nettoomsättning.

EkonomiVis AB sju år →	2023-12-31	2022-12-31	2021-12-31	2020-12-31	2019-12-31	2018-12-31	2017-12-31	2016-12-31
Omsättning	447 110	500 652	739 674	600 011	1 086 575	1 133 223	719 402	662 777
Res. f. bokslutsdisp & skatt	-69 669	-47 208	32 392	135 980	68 259	-114 156	3 421	59 719
Soliditet	52%	48%	36%	70%	21%	1%	47%	30%
Kassalikviditet	97%	135%	52%	331%	110%	92%	88%	128%
Vinstmarginal	13,0%	-14,0%	4,0%	22,0%	6,0%	-11,0%	0,5%	9,0%

Förändringar i eget kapital

	Aktiekapital	Balanserat resultat	Årets resultat	Totalt
Belopp vid årets ingång	50 000	112 304	- 47 208	115 096
Disposition enl. beslut årsstämma:				
Balanseras i ny räkning		-47 208	47 208	0
Årets resultat			46 683	46 683
Belopp vid årets utgång	50 000	65 096	46 683	161 779

Resultatdisposition

Styrelsen föreslår att till förfogande stående medel:

Från balanserad vinst/förlust	65 096
Från årets vinst/förlust	46 683
Totalt	111 779

Disponeras enligt följande:

Till aktieägaren utdelas 200 kr per aktie	100 000
I ny balansräkning balanseras	11 779
Totalt	111 779

Styrelsen föreslås bemyndigas att besluta om tidpunkt då utdelningen skall betalas.

Styrelsen anser att förslaget är förenligt med försiktighetsregeln i 17 kap. 3 § aktiebolagslagen enligt följande redogörelse: Styrelsens uppfattning är att vinstutdelningen är försvarlig med hänsyn till de krav verksamhetens art, omfattning och risk ställer på storleken på det egna kapitalet, bolagets konsolideringsbehov, likviditet och ställning i övrigt.


Företagets resultat och ställning i övrigt framgår av efterföljande resultat- och balansräkning med noter.

Bolaget resultat och ställning framgår av följande resultat- och balansräkning samt kassaflödesanalys med noter.

RESULTATRÄKNING	Not	2023-01-01 till 2023-12-31	2022-01-01 till 2022-12-31
	1		
Rörelsens intäkter			
Nettoomsättning		447 110	500 652
Summa intäkter		447 110	500 652
Kostnad sålda tjänster		0	0
Bruttovinst		447 110	500 652
Rörelsens kostnader			
Personalkostnader	2	-213 699	-312 314
Övriga externa kostnader		-171 738	-255 453
Summa rörelsekostnader		-385 408	-567 767
Rörelseresultat före avskrivningar		61 673	-67 115
Avskrivningar			
Avskrivningar		-2 582	-2 582
Summa avskrivningar		0	0
Rörelseresultat efter avskrivningar		59 091	-69 697
Finansiella poster	3		
Ränteintäkter		957	167
Finansiella kostnader		0	0
Summa finansiella poster		957	167
Resultat efter finansiella poster		60 048	-69 530
Bokslutsdispositioner	8	0	22 322
Resultat före skatt		60 048	-47 208
Skatt på årets resultat		13 364	0
ÅRETS RESULTAT		46 684	-47 208



BALANSRÄKNING		2023-01-01 till	2022-01-01 till
	Not	2023-12-31	2022-12-31
TILLGÅNGAR			
Anläggningstillgångar	4		
Materiella		12 910	12 910
Avskrivningar materiella		-7 746	-5 164
Summa materiella		5 164	7 746
Immateriella		0	0
Avskrivningar immateriella		-0	-0
Summa immateriella		0	0
Finansiella		161 000	163 000
Summa finansiella		161 000	163 000
Summa Anläggningstillgångar		166 164	170 746
Omsättningstillgångar			
Fordringar	5	65 886	4 435
Kassa och bank	6	79 082	63 243
Summa omsättningstillgångar		144 968	67 678
SUMMA TILLGÅNGAR		311 132	238 424
<hr/>			
EGET KAPITAL OCH SKULDER			
Bundet eget kapital			
Aktiekapital 500 aktier á 100 kr.		-50 000	-50 000
Fritt eget kapital			
Balanserat resultat		-65 096	-112 304
Årets resultat		-46 683	47 208
Summa Eget kapital	7	-161 779	-115 096
Obeskattade reserver	8	0	0
<hr/>			
Långfristiga skulder			
Banklån		0	0
Lån från aktieägare		0	0
Summa långfristiga skulder		0	0
SKULDER			
Kortfristiga skulder			
Kortfristiga skulder		-149 353	-123 328
Summa kortfristiga skulder		-149 353	-123 328
SUMMA EGET KAPITAL OCH SKULDER		-311 132	-238 424



Ställda säkerheter och ansvarsförbindelser**Ställda säkerheter** **2023-12-31**

Panter och därmed jämförliga säkerheter som har ställts för egna skulder och avsättningar.

Företagsinteckningar 0

Övriga ställda pantar och därmed jämförliga säkerheter. 0

Summa ställda säkerheter 0


Ansvarsförbindelser

Borgensförbindelser Inga

Övriga ansvarsförbindelser Inga

Summa ansvarsförbindelser 0

2024070850659



Noter

Not 1. Redovisnings- och värderingsprinciper

De redovisningsprinciper som tillämpats överensstämmer med årsredovisningslagen, samt de som anges i BFNAR 2012:1 (K3). Om avvikelser förekommer framgår det av notanteckning nedan.

Redovisning av intäkter och kostnad sålda tjänster

Redovisning av intäkter avser utförda tjänster. Försäljningen visas netto efter moms. Kostnad såld tjänst avser eventuellt externt inköpta konsulttjänster direkt hänförliga till specifikt uppdrag. Det är inte vanligt, men kan förekomma.

Aktivering av immateriella tillgångar enligt BFN kapitel 18.12

Enligt aktiveringsmodellen ska samtliga utgifter för utveckling av ett internt projekt, redovisas som tillgång endast när samtliga nedanstående förutsättningar är uppfyllda:

- a) Det är möjligt att färdigställa den immateriella anläggningstillgången så den kan användas eller säljas.
- b) Företagets avsikt är att färdigställa immateriella anläggningstillgången för att använda eller sälja den.
- c) Företaget har förutsättningar att använda eller sälja den immateriella anläggningstillgången.
- d) Det är sannolikt att den immateriella anläggningstillgången kommer att generera framtida ekonomiska fördelar.
- e) Det finns erforderliga och adekvata tekniska, ekonomiska och andra resurser att fullfölja utvecklingen för att använda eller sälja den immateriella anläggningstillgången.
- f) Företaget kan på ett tillförlitligt sätt beräkna de utgifter som är hänförliga till den immateriella anläggningstillgången under dess utveckling.

Företaget skall kunna påvisa att det sannolikt finns en marknad för det som utvecklas.

Fordringar


Fordringar upptas till det belopp, som efter individuell bedömning beräknas bli betalt.

Avskrivningsprinciper för materiella anläggningstillgångar

Materiella anläggningstillgångar skrivs av linjärt enligt plan över den beräknade nyttjandeperioden. Beräknade restvärden efter nyttjandeperiodens slut uppgår till försumbara belopp varför ingen hänsyn tagits till dessa.

Tillgång och nyttjandeperiod:

Fordon	5 år
Maskiner	5-10 år
Inventarier och verktyg	3-10 år



Not 2. Personal

	2023-12-31	2022-12-31
<u>Medelantal anställda under året</u>		
Män	1	1
Kvinnor	0	0
Totalt	1	1

Not 3. Finansiella poster

	2023-12-31	2022-12-31
Räntenetto	957	167

Not 4. Anläggningstillgångar

	2023-12-31	2022-12-31
<u>Materiella anläggningstillgångar - Anskaffningsvärde</u>		
Fordon (elcykel)	12 910	12 910
Maskiner och fordon	0	0
Inventarier och verktyg	0	0
<u>Avskrivning materiella enligt plan</u>		
Fordon (elcykel)	7 746	5 164
Maskiner och fordon	0	0
Inventarier och verktyg	0	0

Not 5. Fordringar

	2023-12-31	2022-12-31
Kundfordringar	0	0
Skattekonto	62 786	1 335
Fordran investmentbolag	3 100	3 100
Totalt	65 886	4 435



Not 6. Kassa och bank

	2023-12-31	2022-12-31
Företagskonto	38 829	38 156
Placeringskonto	40 253	25 087
Totalt	79 082	63 243

Not 7. Förändring Eget kapital

	2023-12-31	2022-12-31
Bundet eget kapital		
<u>Aktiekapital</u>		
Ingående saldo	50 000	50 000
Utgående saldo	50 000	50 000
Fritt eget kapital		
Årets resultat	46 683	-47 208
Balanserat resultat	65 096	112 304
Fritt eget kapital årets utgång	111 779	65 096

Not 8. Obeskattade reserver och periodiseringsfond.

Obeskattade reserver är 0 kronor.

Resultat- och balansräkningen kommer att föreläggas årsstämman för fastställelse per 2024-06-30.

Underskrifter

Skövde den 30 juni 2024



Håkan Johansson
Styrelseledamot